

2024年第33期带管周报-管带价格先降后涨 市场交投显好转

中国钢铁产业网信息中心 2024.09.12

一、价格

本周带钢价格震荡偏强运行。

本周管材价格先降后涨。

	当期值	周涨跌值	周涨跌幅%
唐山（出厂价）	3030	60	2.02
山西晋南（出厂价）	3080	90	3.01
山西高义（出厂价）	3310	30	0.91
无锡（市场价）	3130	-20	-0.63
乐从（市场价）	3160	0	0.00

表一：全国带钢周价格对比表

品种价格	当期值	周涨跌值	周涨跌幅%
唐山直缝管4寸*3.75	3350	10	0.30%
唐山方矩管60*80*2.5	3290	-10	-0.30%
天津直缝管4寸*3.75	3440	40	1.18%
天津方矩管60*80*2.5	3340	0	0.00%
天津镀锌管4寸*3.75	6370	-10	-0.16%

表二：全国焊管周价格对比表

二、供应

带钢：本周全国带钢产线开工率上升，其中唐山地区有轧线复产。

焊管：本周管厂开工率小增，供应保持正常水平。

带钢开工率	当期值%	周环比%
全国	48.00	2.00
全国调坯	29.63	0.00
河北	45.28	1.88
河北调坯	26.67	0.00
唐山	43.59	2.56
唐山调坯	21.43	0.00
西部	58.33	8.33

表三：全国、河北、唐山带钢开工率周数据对比表

焊管开工率	当期值%	周环比%
全国	61.63	0.97
河北	61.93	1.66
唐山	54.90	2.78
天津	59.09	0.00

表四：全国各地区焊管开工率周数据对比表

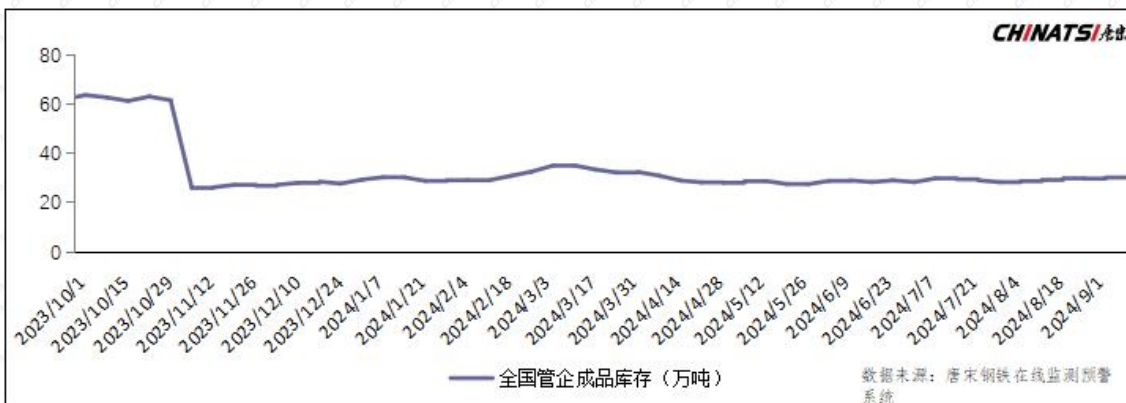
三、库存

本周全国重点仓储港口带钢库存 55.23 万吨，周比降 10.63 万吨；其中唐山 39.04 万吨，周比降 8.85 万吨。



图二：唐山仓储及港口库存量走势图

本周管企成品库存 66.49 万吨，较上周增加 0.27 万吨。



图一：全国管企成品库存走势图

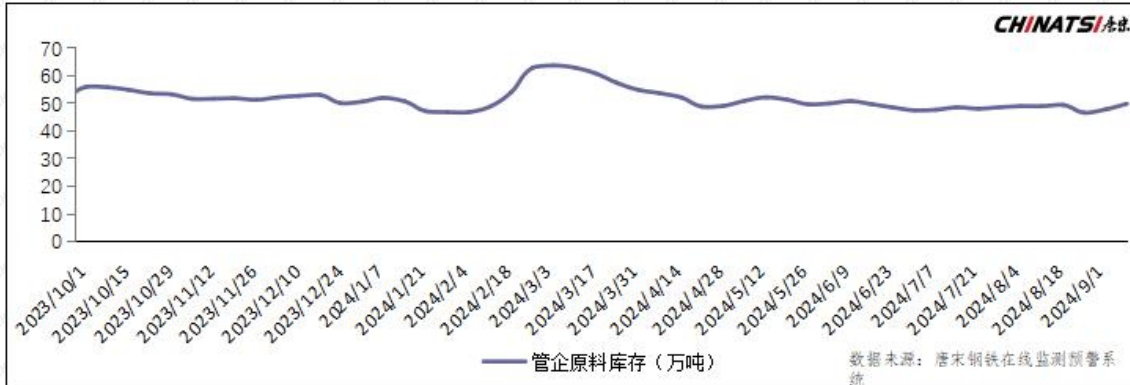
四、需求

本周华北地区镀锌带接单量增加，镀锌带原料带钢库存小幅下降。

品种	当期值	周涨跌值	周涨跌幅%
镀锌带接单量 (万吨)	27.9	1.2	4.49
镀锌带原料库存 (万吨)	27.5	-0.7	-2.48

表五：镀锌带接单量、原料库存

本周管企原料带钢库存 49.86 万吨，较上周增加 2.03 万吨。

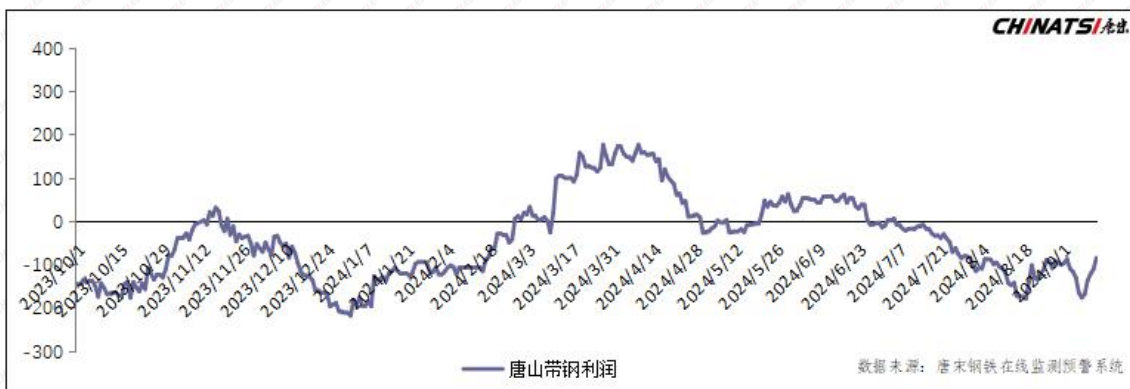


图三：管企原料库存图

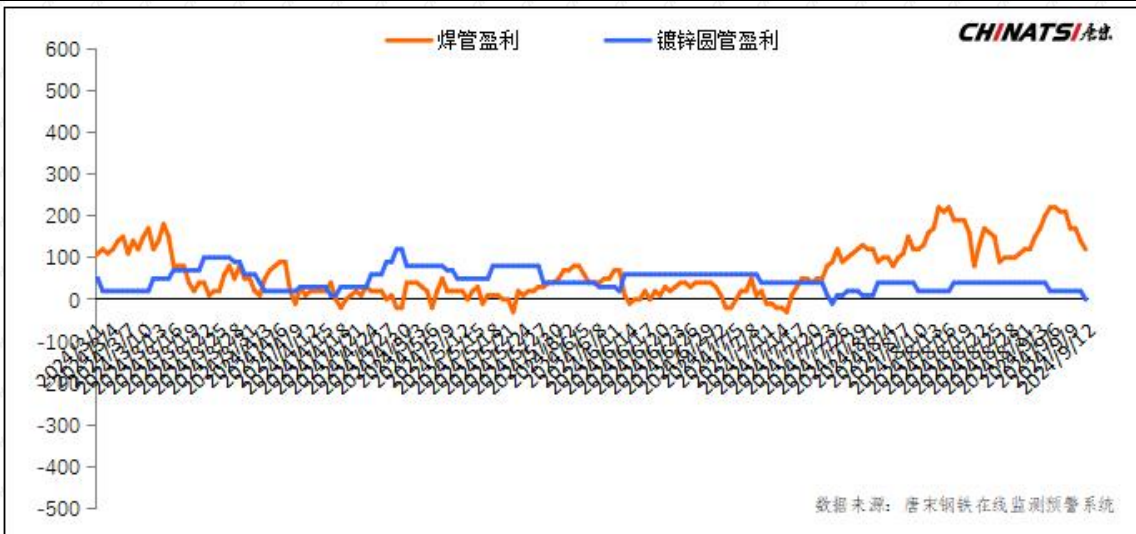
五、利润

9月10日调查津冀地区主流钢企铁水不含税成本为2240-2370元/吨，较上周降100元/吨，折合钢坯含税成本为2973-3105元/吨。（下图为带钢实时利润）

本周唐山地区直缝管理论计算盈利160元/吨左右，镀锌管盈利0元/吨左右。



图四：唐山连铸带钢盈利图

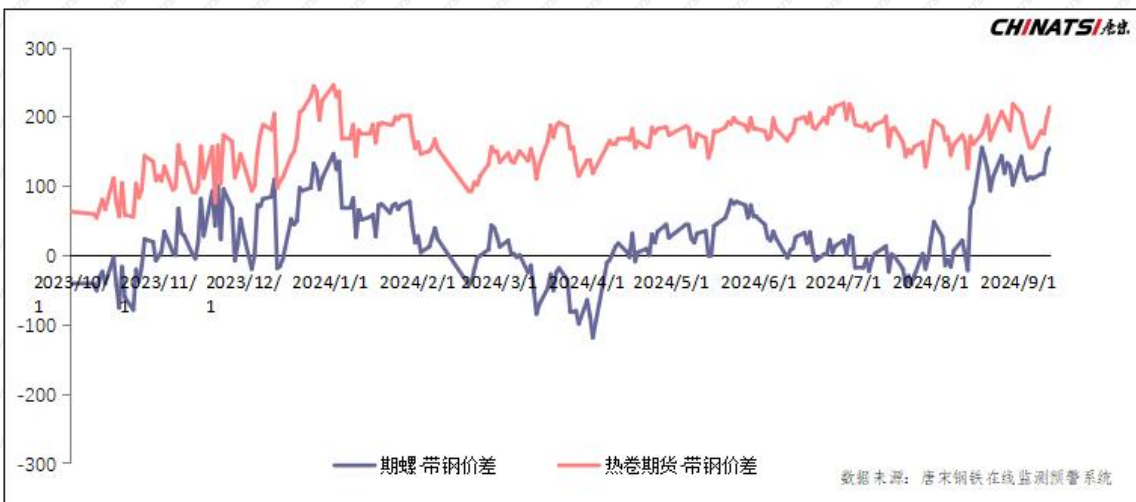


图五：唐山焊镀锌管盈利图

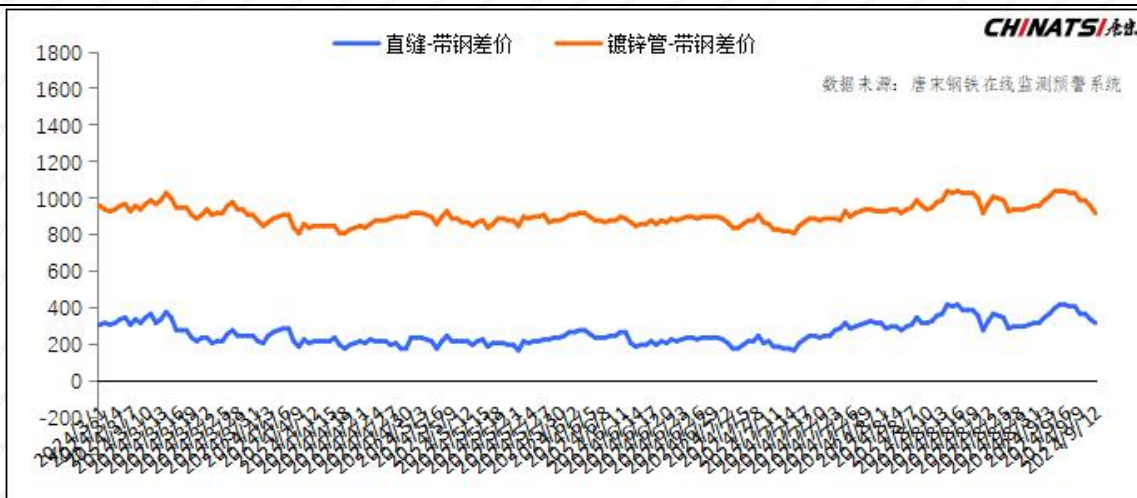
六、价差



图六：唐山带钢与钢坯、热卷价差图



图七：带钢与螺纹期货及热卷期货基差图



图八：直缝管、镀锌管与带钢价

七、后期预测

随着带钢价格上涨，带钢亏损有所修复，但修复程度有限，下周带钢开工率或继续小幅波动，保持偏低水平；中秋将近，下游节前补库预期增强，带钢需求或小幅回升，带钢库存降幅或有扩大；原燃料焦炭价格存下降预期，成本支撑或有所减弱；在宏观炒作告一段落的现状下，市场逐渐回归产业基本面。预计下周（9月13-19日）带钢价格或震荡偏强运行。其中唐山带钢出厂价格3000-3100元/吨。

下周管企开工率、产量或维持小幅调整。随钢材价格止跌反弹，原料带钢价格拉涨明显，加之中秋节前下游补库增加的影响，市场情绪尚可，管市成交或较之前有所好转。目前价格上涨，商家买涨不买跌心态凸显，市场投机需求或有所增加。预计下周（9月13-19日）华北地区焊管市场价格或震荡偏强运行。其中唐山直缝管出厂价格3320-3400元/吨。

声明：本报告由河北唐宋大数据产业股份有限公司（以下简称“本公司”）制作及发布。

本报告仅供本公司的客户使用。本公司不会因接收人收到本报告而视其为客户。

本报告基于本公司及其研究人员认为可信的公开资料或实地调研资料，反映了作者的研究观点，力求独立、客观和公正，结论不受任何第三方的授意或影响。但本公司及其研究人员对这些信息的准确性和完整性不作任何保证，且本报告中的资料、意见、预测均反映报告初次公开发布时的判断，可能会随时调整。

在任何情况下，本报告中的信息或所表述的意见并不构成对任何人的投资建议，也没有考虑到个别客户特殊的投资目标、财务状况或需求。客户应考虑本报告中的任何意见或建议是否符合其特定状况，若有必要应寻求专家意见。本报告所载的资料、工具、意见及推测只提供给客户作参考之用。在任何情况下，本公司不对任何人因使用本报告中的任何内容所引致的任何损失负任何责任，投资者需自行承担风险。