

钢铁行业景气指数周报

河北唐宋大数据

2025-08-21

唐宋钢铁行业景气指数

综合指数：106.92

钢材指数：111.09

原料指数：138.54

生产指数：98.56

消费指数：98.23

库存指数：96.63

利润指数：101.34

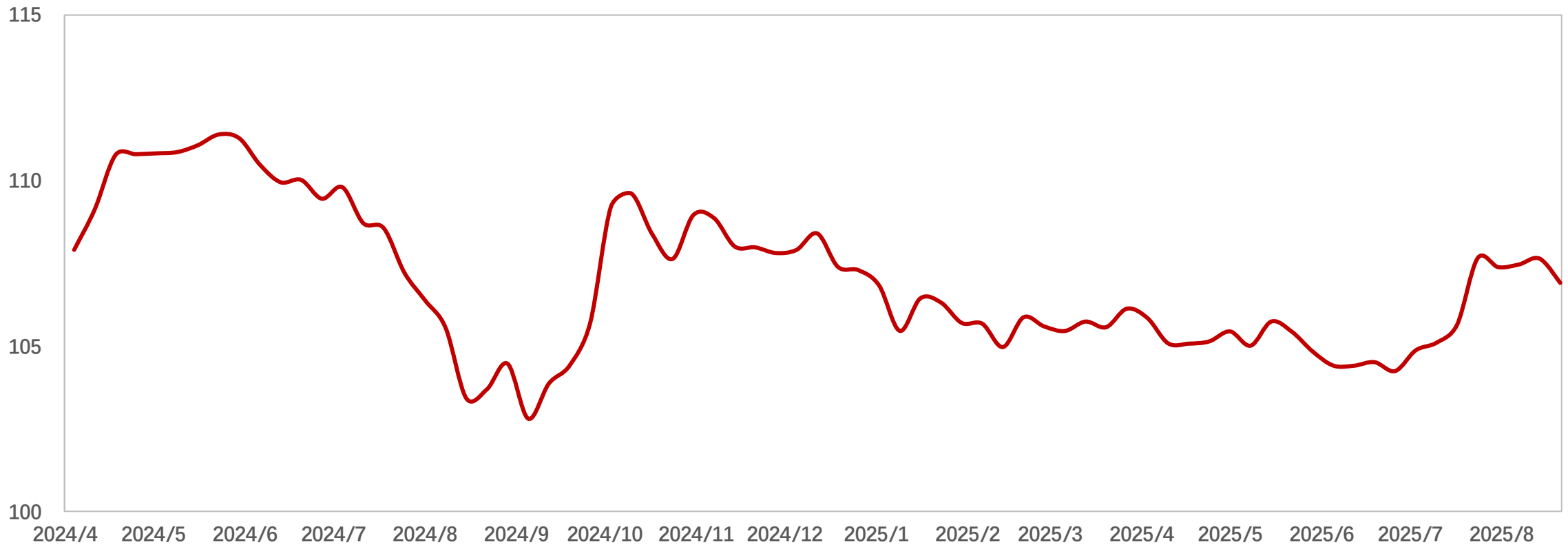
钢铁行业综合指数小幅下降

钢铁行业景气指数变化表				
指数	本周 (%)	上周 (%)	环比 (增减%)	同比 (增减%)
综合指数	106.92	107.66	-0.74	3.22
钢材指数	111.09	111.95	-0.86	4.70
原料指数	138.54	138.54	0.00	-4.59
生产指数	98.56	98.95	-0.39	3.87
消费指数	98.23	97.93	0.30	0.33
库存指数	96.63	96.91	-0.28	2.40
利润指数	101.34	102.81	-1.47	5.39

本周钢铁行业综合指数报106.92，环比微降0.74%，同比上涨3.22%，黑色系市场整体震荡偏弱运行。价格方面，钢材价格继续下行，原料价格稳中整理；供需层面，虽北方部分钢厂陆续执行限产，但实际供给收缩力度不及预期，叠加投机需求受情绪抑制，库存持续累积，基本面压力依然显著；利润表现：本周钢企利润有所下降，行业整体利润水平明显收缩，目前仅维持小幅盈利状态。后期随着北方限产措施逐步落实，钢市供需压力有望缓解，钢价或迎来企稳与阶段性修复，但仍需时间验证；若需求复苏不及预期，供需矛盾或继续放大。

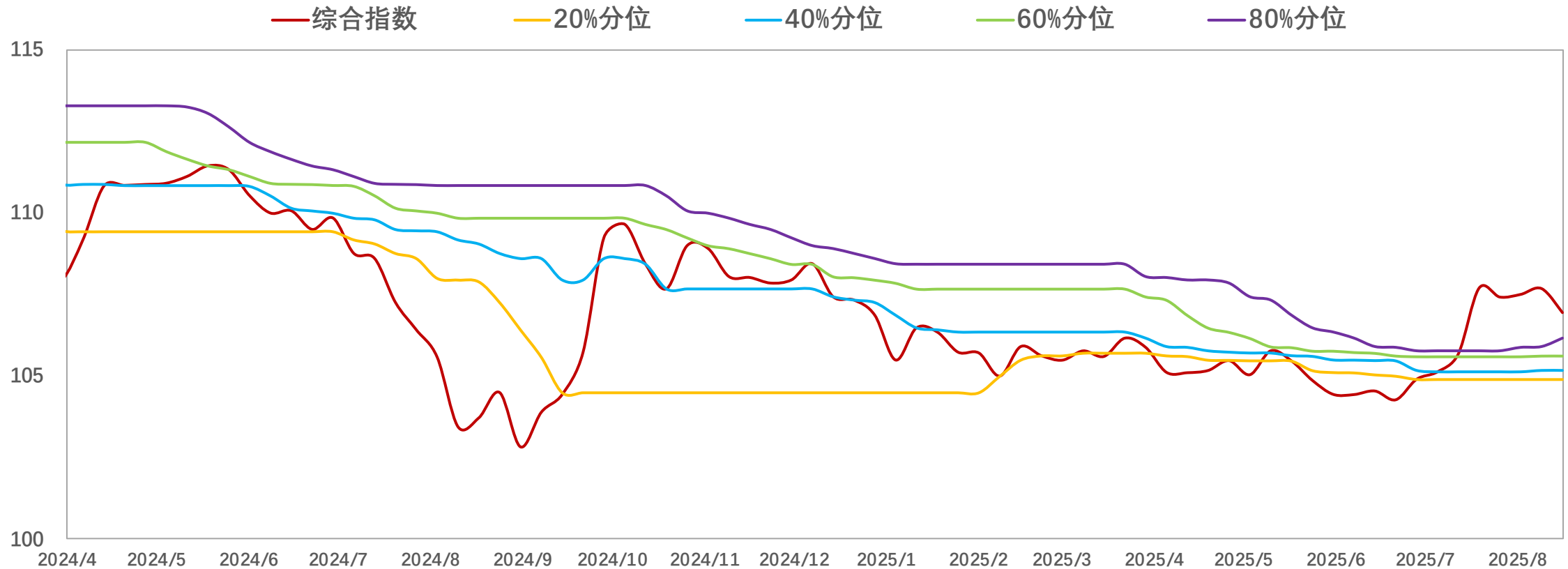
综合指数处于全年均值上方

钢铁行业景气指数—综合指数



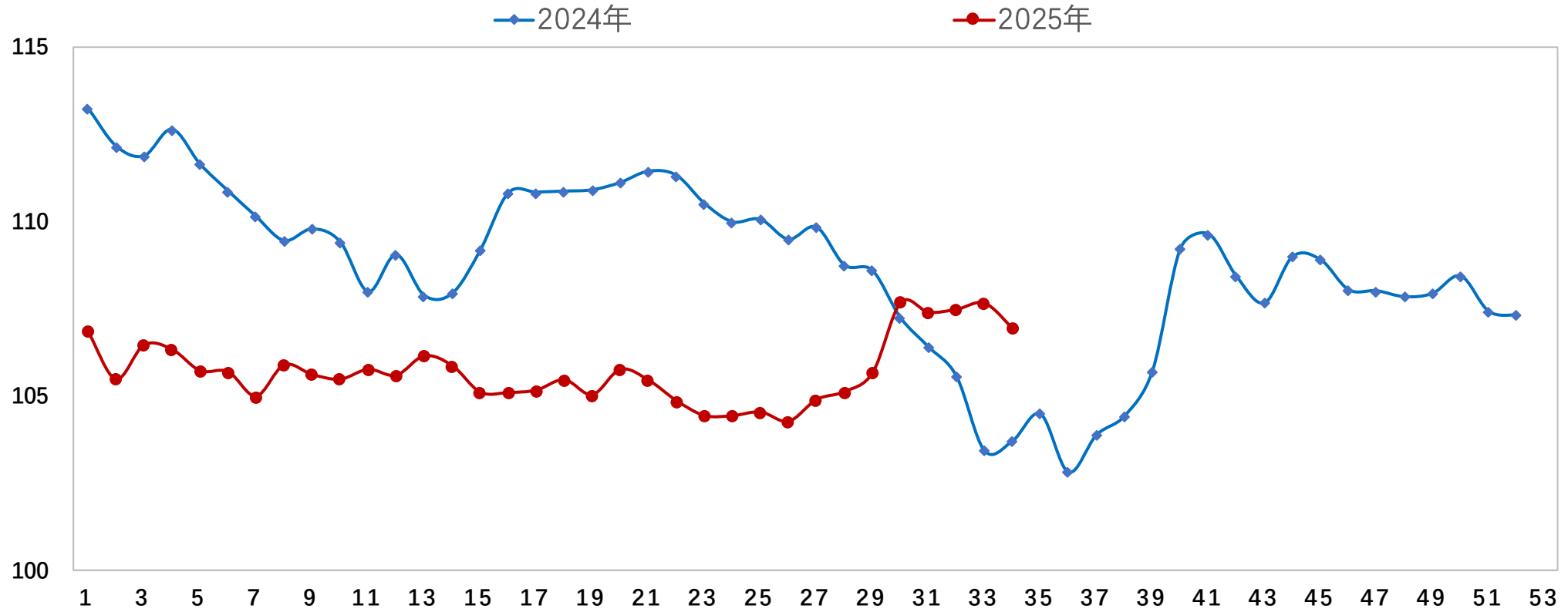
综合指数高位小幅回调

钢铁行业景气指数—综合指数

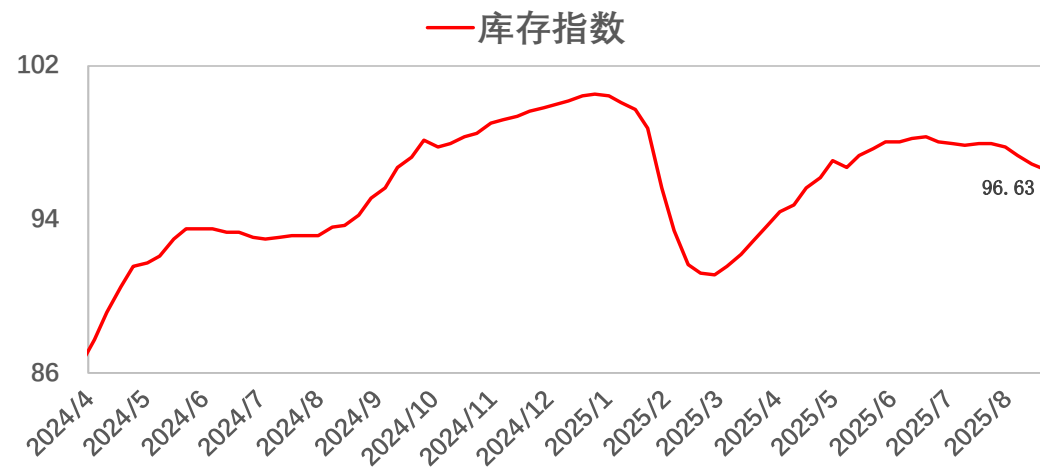
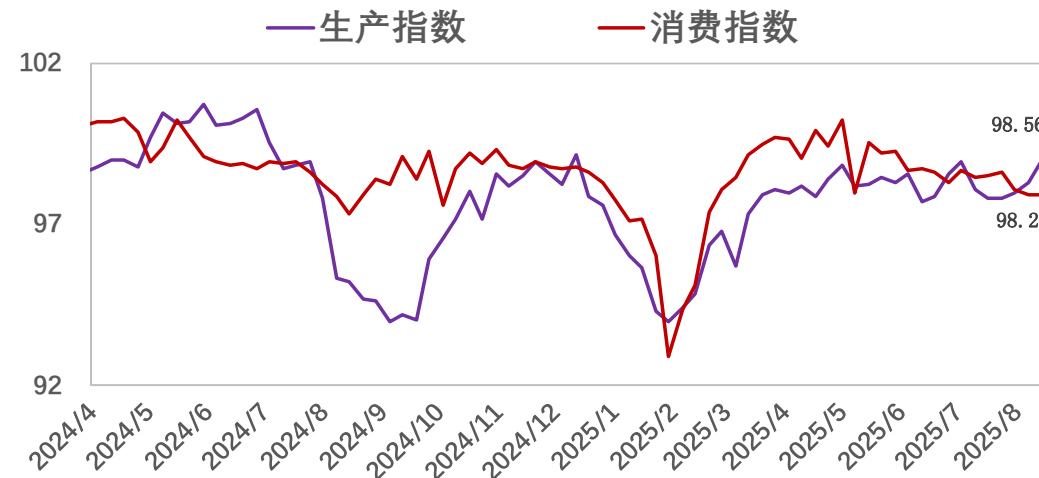
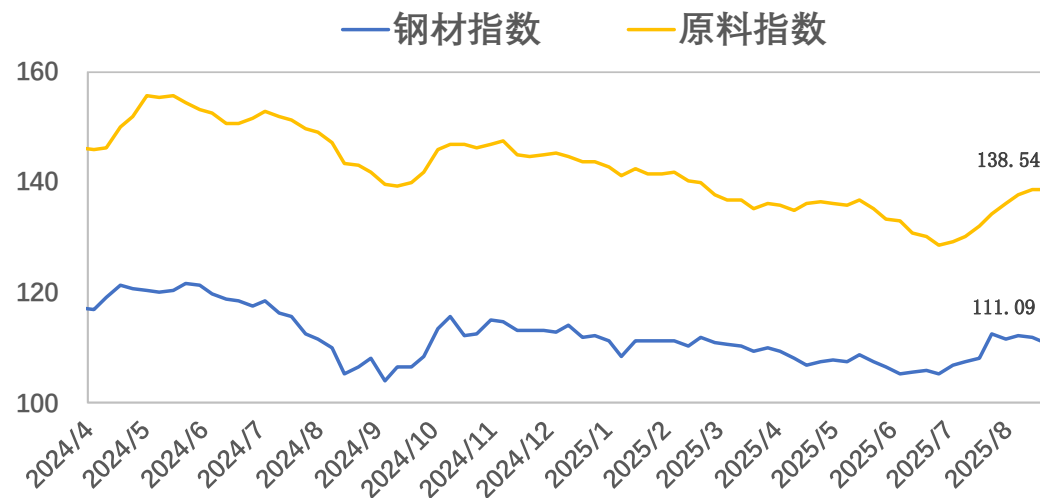


综合指数同比小幅收窄

钢铁行业景气指数—综合指数



钢铁行业景气指数-分项指标



指数说明

编制方法	综合指数	分项指数	分项指数权重	指标	指标权重	基期
合成指数	景气指数	钢材价格	0.30	钢坯指数	0.25	2022年1月，指数为100
				带钢指数	0.25	
				C料指数	0.25	
				螺纹钢价格	0.25	
		原料价格	0.20	进口矿指数	0.50	
				焦炭指数	0.50	
		生产	0.15	钢材周产量	0.25	
				带钢产量	0.25	
				型钢产量	0.25	
				钢坯投放量	0.25	
		库存 (反向指标)	0.10	钢材库存总量	0.25	
				带钢社库	0.15	
				带钢厂库	0.15	
				型钢厂库	0.15	
				钢坯社库	0.15	
				钢坯厂库	0.15	
		消费	0.15	钢材表观消费量	1	
		利润	0.10	钢坯调查利润	0.20	
				带钢调查利润	0.16	
				热卷调查利润	0.16	
螺纹调查利润	0.16					
窄带(调坯)调查利润	0.16					
型钢(调坯)调查利润	0.16					

免责声明

本报告由河北唐宋大数据产业股份有限公司（以下简称“本公司”）制作及发布。

本报告仅供本公司的客户使用。本公司不会因接收人收到本报告而视其为客户。

本报告基于本公司及其研究人员认为可信的公开资料或实地调研资料，反映了作者的研究观点，力求独立、客观和公正，结论不受任何第三方的授意或影响。但本公司及其研究人员对这些信息的准确性和完整性不作任何保证，且本报告中的资料、意见、预测均反映报告初次公开发布时的判断，可能会随时调整。

在任何情况下，本报告中的信息或所表述的意见并不构成对任何人的投资建议，也没有考虑到个别客户特殊的投资目标、财务状况或需求。客户应考虑本报告中的任何意见或建议是否符合其特定状况，若有必要应寻求专家意见。本报告所载的资料、工具、意见及推测只提供给客户作参考之用。

在任何情况下，本公司不对任何人因使用本报告中的任何内容所引致的任何损失负任何责任，投资者需自行承担风险。

报告主编：张丹

责任编辑：孙杰

联系电话：191-3360-7129

191-3360-7125

7*24小时客服电话：

400-6565-958

