

交投冷淡情绪愈加蔓延 废钢价格或弱势调整运行

一、价格方面

本周(1月3日-1月9日)废钢价格明显下跌。其中华北主导钢企燕钢重A裸价2465元/吨,较上周下降50元/吨;华东主导钢企沙钢重三含税2400元/吨,较上周下降160元/吨。

表一、全国重点地区、钢企价格对比图

	市场价格			钢企价格								铁水成本差比		
	唐山(剪切料)	张家港(冲料)	聊城(花料)	沙钢(重三)	石横(重三)	抚顺新钢(精料)	三宝(重型)	马钢(重型)	敬业钢铁(中型1类)	东海特钢(精品钢)	燕钢(重A)	钢坯	铁水成本	废钢与铁水成本价差
1月2日	2260B	1770B	2390B	2560C	2353C	2330B	2380B	2370C	2459B	2580B	2515B	3040C	2410	105
1月9日	2210B	1610B	2320B	2400C	2242C	2330B	2330B	2210C	2441B	2510B	2465B	2940C	2390	75
周比	↓50	↓160	↓70	↓160	↓111	→	↓50	↓160	↓18	↓70	↓50	↓100	↓20	↓30
年内最高	2260B	1770B	2390B	2560C	2353C	2330B	2380B	2370C	2459B	2580B	2515B	3040C	2410	105

唐山与江苏重要料型价格走势对比图

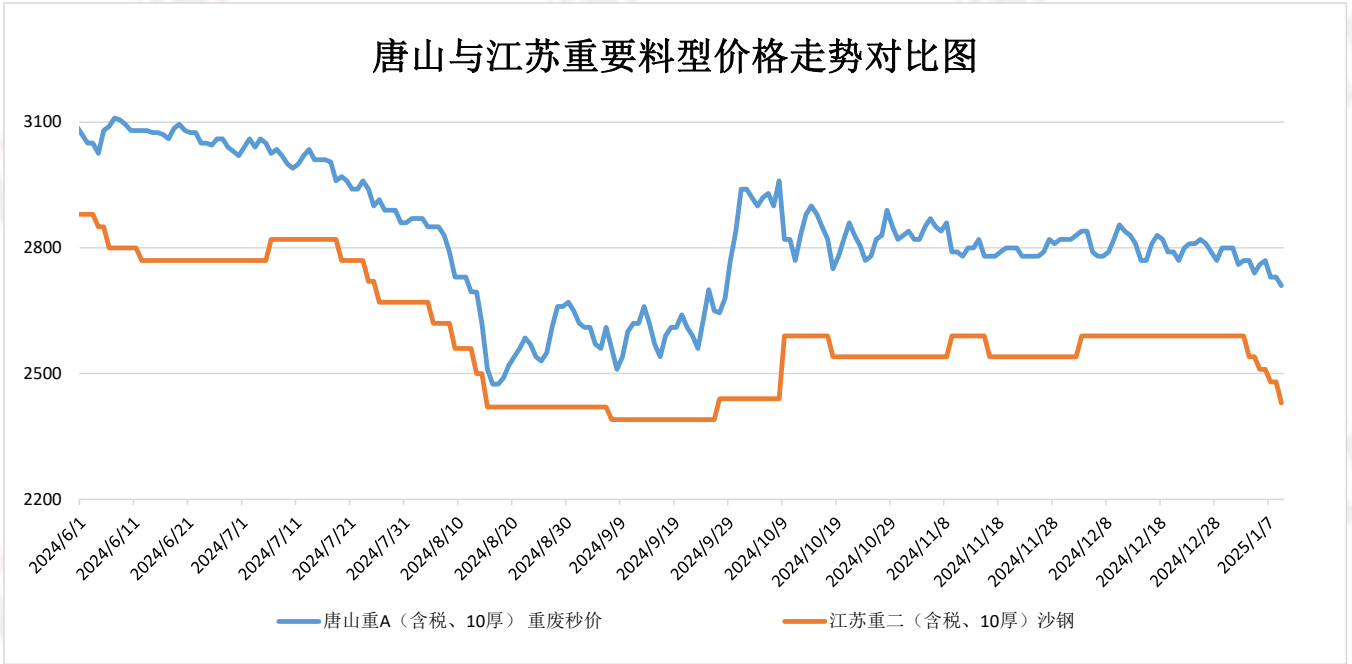


图1、唐山、江苏重要料型价格走势对比图

当前螺纹废钢价差(上海三级螺纹及沙钢重一为样本)790,较上周增加90元/吨,整体处年内中位偏高水平。

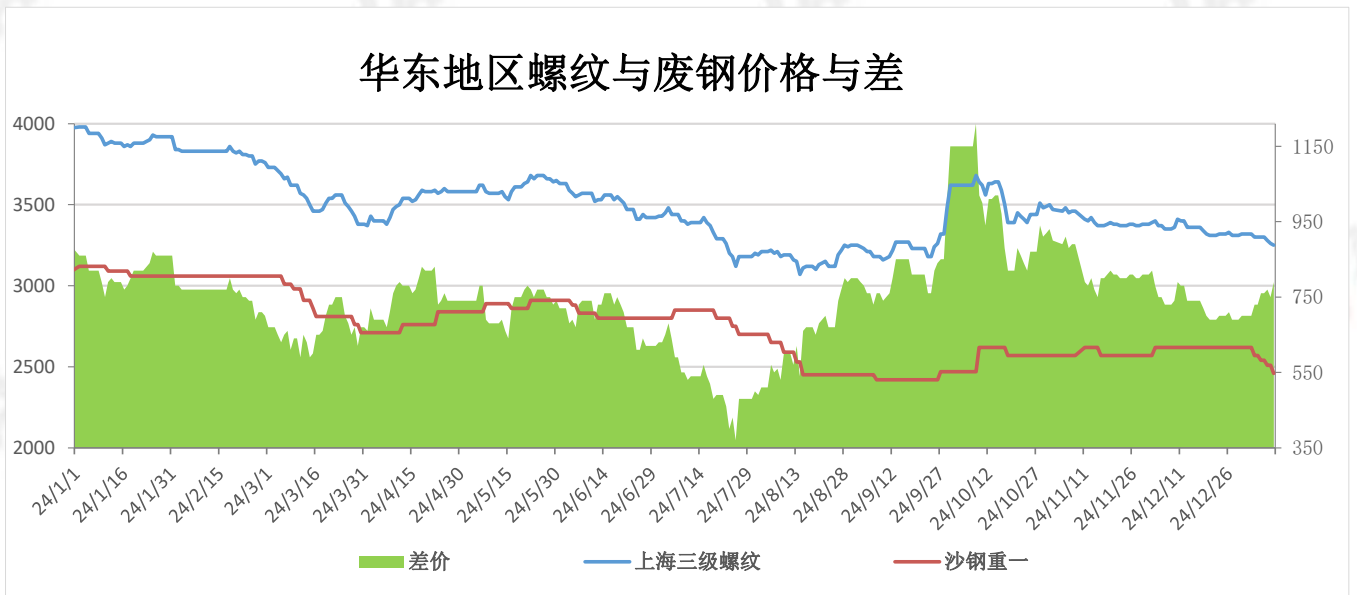


图 2、沙钢螺纹与沙钢废钢价格与差

二、库存方面

本周统计全国 81 家重点钢企废钢库存 163.41 万吨，较上周减少 0.7 万吨；库存使用天数 10.37 天，较上周增加 0.15 天；日耗 15.29 万吨，较上周减少 0.3 万吨。本周钢企废钢消耗小幅下降，钢厂高炉检修减产增多，且废钢较铁水缺失性价比优势，钢厂用废钢积极性下降。钢厂冬储需求已然接近尾声，钢厂库存窄幅调整。

钢企废钢库存	指标名称	当期值	涨跌值	涨跌幅%
库存数量 (万吨)	全国	163.41	-0.70	-0.43
	华北	55.52	0.80	1.46
	东北	6.50	-0.50	-7.14
	华东	88.52	-1.00	-1.12
	中南	6.85	0.00	0.00
	西北	2.82	0.00	0.00
	西南	3.20	0.00	0.00
	河北	31.13	1.00	3.32
	唐山	13.80	1.00	7.81
	山西	12.62	-0.20	-1.56
库存天数 (天)	全国	10.37	0.15	1.47
	华北	7.76	0.38	5.15
	东北	10.49	-0.80	-7.09
	华东	15.23	-0.04	-0.26
	中南	9.38	0.00	0.00
	西北	3.97	0.00	0.00
	西南	5.00	0.00	0.00
	河北	7.06	0.15	2.17
	唐山	6.37	0.47	7.97
山西	7.19	0.98	15.78	

表二：全国钢企废钢库存



图 3、全国重点样本钢企废钢日耗量走势图

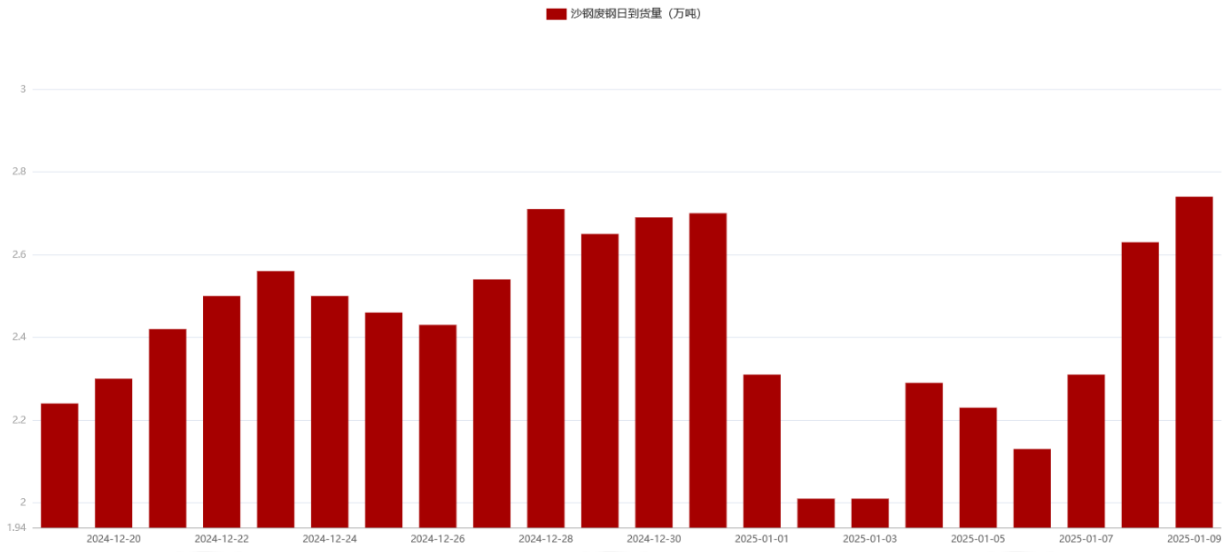


图 4、全国按产能高炉开工率走势图

三、沙钢到货情况

本周沙钢废钢日到货量在 2-2.7 万吨之间波动，本周整体到货量较上周有所下降。

沙钢废钢日到货量 (万吨) 2.63 +0.32



数据来源：唐宋钢铁在线监测预警系统

图 5、沙钢日到货量走势图

四、成本利润

本周统计华东地区长流程钢企螺纹成本 3255 元/吨，短流程钢企螺纹成本 3413 元/吨，以上海三级大螺过磅价 3351 元/吨测算，长流程钢企盈利 96 元/吨，较上周减少 42 元/吨，短流程钢企亏损 62 元/吨，较上周增加 42 元/吨。

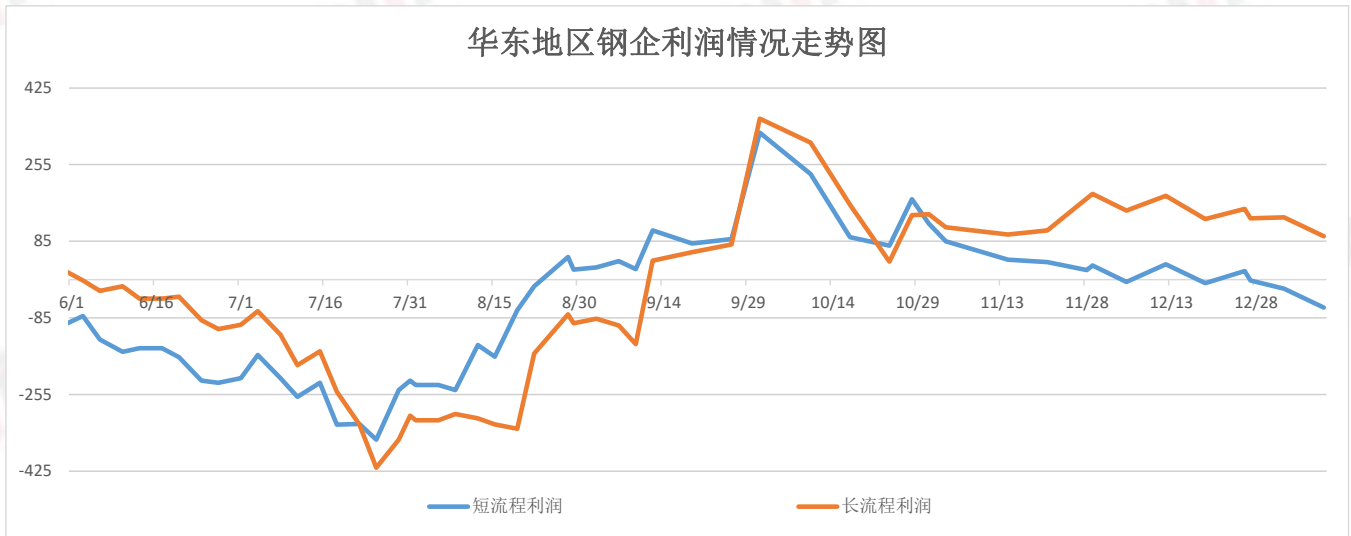


图 6、华东地区长、短流程钢企螺纹钢利润对比图

五、市场预测

本周黑色系盘面持续下滑，市场交投冷淡情绪更加蔓延。春节将至，钢厂年末增产意愿不强，废钢用量同比往年收缩明显，且铁水成本优势在焦炭提降拖拽下显现。其次，电弧炉钢厂即将集中停产放假，淡季影响下废钢需求有限，短期废钢价格缺乏利好支撑。目前废钢市场资源量不断减少，部分基地出货意愿有所减弱，货场库存已基本降至低位水平，商家对后市普遍看法偏谨慎。

综合来看，预计下周（1月10日—1月16日）废钢市场价格或弱势震荡调整，价格调幅在40元/吨左右。

免责声明：本报告由河北唐宋大数据产业股份有限公司（以下简称“本公司”）制作及发布。本报告仅供本公司的客户使用。本公司不会因接收人收到本报告而视其为客户。本报告基于本公司及其研究人员认为可信的公开资料或实地调研资料，反映了作者的研究观点，力求独立、客观和公正，结论不受任何第三方的授意或影响。但本公司及其研究人员对这些信息的准确性和完整性不作任何保证，且本报告中的资料、意见、预测均反映报告初次公开发布时的判断，可能会随时调整。在任何情况下，本报告中的信息或所表述的意见并不构成对任何人的投资建议，也没有考虑到个别客户特殊的投资目标、财务状况或需求。客户应考虑本报告中的任何意见或建议是否符合其特定状况，若有必要应寻求专家意见。本报告所载的资料、工具、意见及推测只提供给客户作参考之用。在任何情况下，本公司不对任何人因使用本报告中的任何内容所引致的任何损失负任何责任，投资者需自行承担风险。