

年关临近市场交投减退 废钢或震荡调整运行

一、价格方面

本周(1月17日-1月23日)废钢价格震荡调整。其中华北主导钢企燕钢重A裸价2535元/吨,较上周涨20元/吨;华东主导钢企沙钢重三含税2400元/吨,较上周稳。

表一、全国重点地区、钢企价格对比图

	市场价格			钢企价格								铁水成本差比		
	唐山(剪切料)	张家港(冲料)	聊城(花料)	沙钢(重三)	石横(重三)	抚顺新钢(精料)	三宝(重型)	马钢(重型)	敬业钢铁(中型1类)	东海特钢(精品钢)	燕钢(重A)	钢坯	铁水成本	废钢与铁水成本价差
1月16日	2130B	1610B	2400B	2400C	2242C	2330B	2310B	2210C	2430B	2550B	2515B	3040C	2380	135
1月23日	2170B	1610B	2350B	2400C	2293C	2310B	2290B	2210C	2466B	2540B	2535B	3080C	2390	145
周比	↑40	→	↓50	→	↑51	↓20	↓20	→	↑36	↓10	↑20	↑40	↑10	↑10
年内最高	2260B	1770B	2400B	2560C	2353C	2330B	2380B	2370C	2466B	2580B	2535B	3080C	2410	145

唐山与江苏重要料型价格走势对比图



图1、唐山、江苏重要料型价格走势对比图

当前螺纹废钢价差(上海三级螺纹及沙钢重一为样本)850,较上周增加30元/吨,整体处年内中位偏高水平。

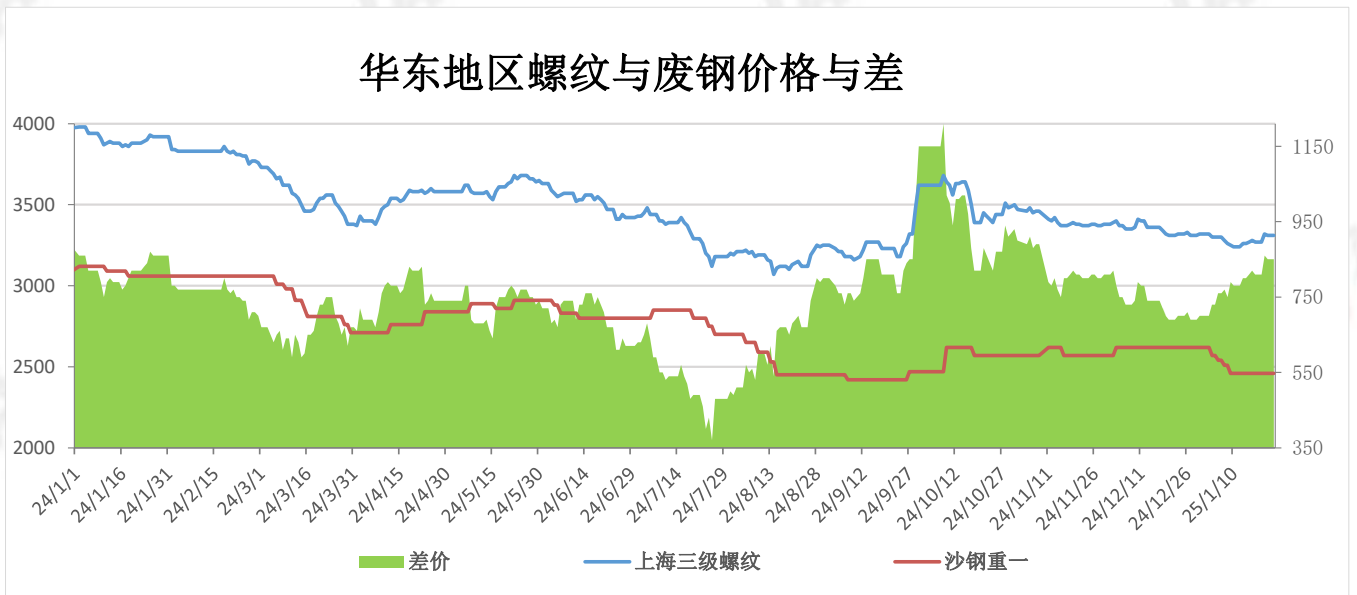


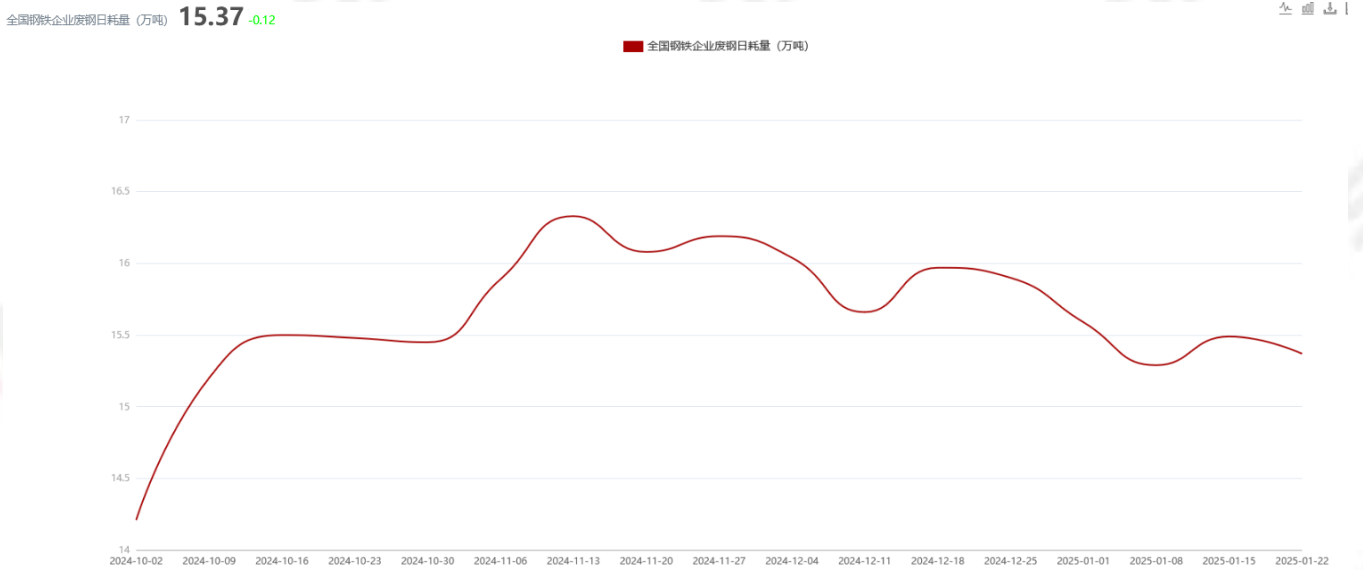
图 2、沙钢螺纹与沙钢废钢价格与差

二、库存方面

本周统计全国 81 家重点钢企废钢库存 166.84 万吨，较上周增加 4.26 万吨；库存使用天数 10.67 天，较上周增加 0.36 天；日耗 15.37 万吨，较上周减少 0.12 万吨。本周钢厂冬储备库已经基本完成，厂内废钢库存较上周小幅增加，钢厂到货量减少，部分钢厂以消耗库存为主，节日期间成材销售不佳，钢厂废钢消耗也相对减少。

钢企废钢库存	指标名称	当期值	涨跌值	涨跌幅%
库存数量 (万吨)	全国	166.84	4.26	2.62
	华北	59.62	3.50	6.24
	东北	6.76	0.26	4.00
	华东	87.02	0.50	0.58
	中南	7.42	0.00	0.00
	西北	2.82	0.00	0.00
	西南	3.20	0.00	0.00
	河北	35.03	3.00	9.37
	唐山	17.70	3.00	20.41
	山西	13.02	0.00	0.00
库存天数 (天)	全国	10.67	0.36	3.49
	华北	8.62	0.70	8.84
	东北	10.24	-0.25	-2.38
	华东	14.53	0.08	0.55
	中南	10.56	0.00	0.00
	西北	3.97	0.00	0.00
	西南	5.00	0.00	0.00
	河北	8.14	0.87	11.97
	唐山	8.63	1.83	26.91
山西	7.65	0.18	2.41	

表二：全国钢企废钢库存



数据来源：唐宋钢铁在线监测预警系统

图 3、全国重点样本钢企废钢日耗量走势图



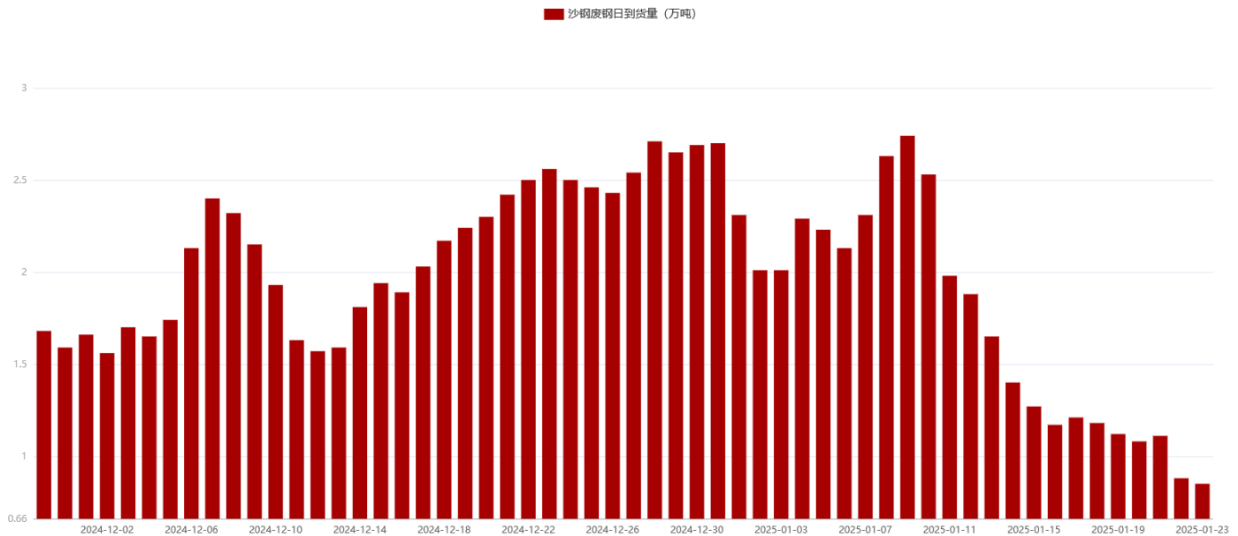
数据来源：唐宋钢铁在线监测预警系统

图 4、全国按产能高炉开工率走势图

三、沙钢到货情况

本周沙钢废钢日到货量在 0.8-1.2 万吨之间波动，本周整体到货量较上周继续下降。

沙钢废钢日到货量 (万吨) 0.85 -0.03



数据来源：唐宋钢铁在线监测预警系统

图 5、沙钢日到货量走势图

四、成本利润

本周统计华东地区长流程钢企螺纹成本 3273 元/吨，短流程钢企螺纹成本 3450 元/吨，以上海三级大螺过磅价 3412 元/吨测算，长流程钢企盈利 139 元/吨，较上周增加 13 元/吨，短流程钢企亏损 38 元/吨，较上周减少 9 元/吨。

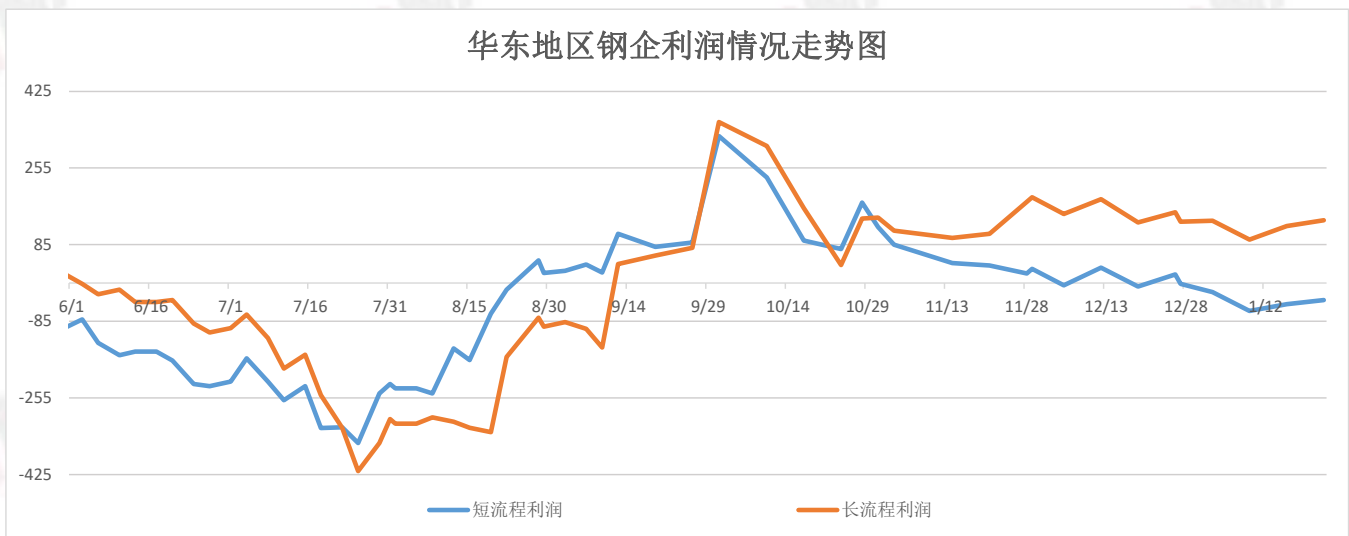


图 6、华东地区长、短流程钢企螺纹钢利润对比图

五、市场预测

本周黑色系盘面震荡运行，临近年关，基地货场基本已经放假停收，市场交投不佳，市场价格整体变动不大。临近春节，废钢市场逐步进入休市状态，目前钢厂节前冬储备库已经基本完成，钢企整体采购积极性有限，钢企以消耗库存为主，按需调整废钢采购价格。综合来看，预计下周（1月24日—2月6日）废钢市场价格或将震荡调整运行。

免责声明：本报告由河北唐宋大数据产业股份有限公司（以下简称“本公司”）制作及发布。本报告仅供本公司的客户使用。本公司不会因接收人收到本报告而视其为客户。本报告基于本公司及其研究人员认为可信的公开资料或实地调研资料，反映了作者的研究观点，力求独立、客观和公正，结论不受任何第三方的授意或影响。但本公司及其研究人员对这些信息的准确性和完整性不作任何保证，且本报告中的资料、意见、预测均反映报告初次公开发布时的判断，可能会随时调整。

在任何情况下，本报告中的信息或所表述的意见并不构成对任何人的投资建议，也没有考虑到个别客户特殊的投资目标、财务状况或需求。客户应考虑本报告中的任何意见或建议是否符合其特定状况，若有必要应寻求专家意见。本报告所载的资料、工具、意见及推测只提供给客户作参考之用。

在任何情况下，本公司不对任何人因使用本报告中的任何内容所引致的任何损失负任何责任，投资者需自行承担风险。