

2026 唐宋钢坯价 格指数报告

撰写单位：河北唐宋大数据产业股份有限公司

2026年1月13日

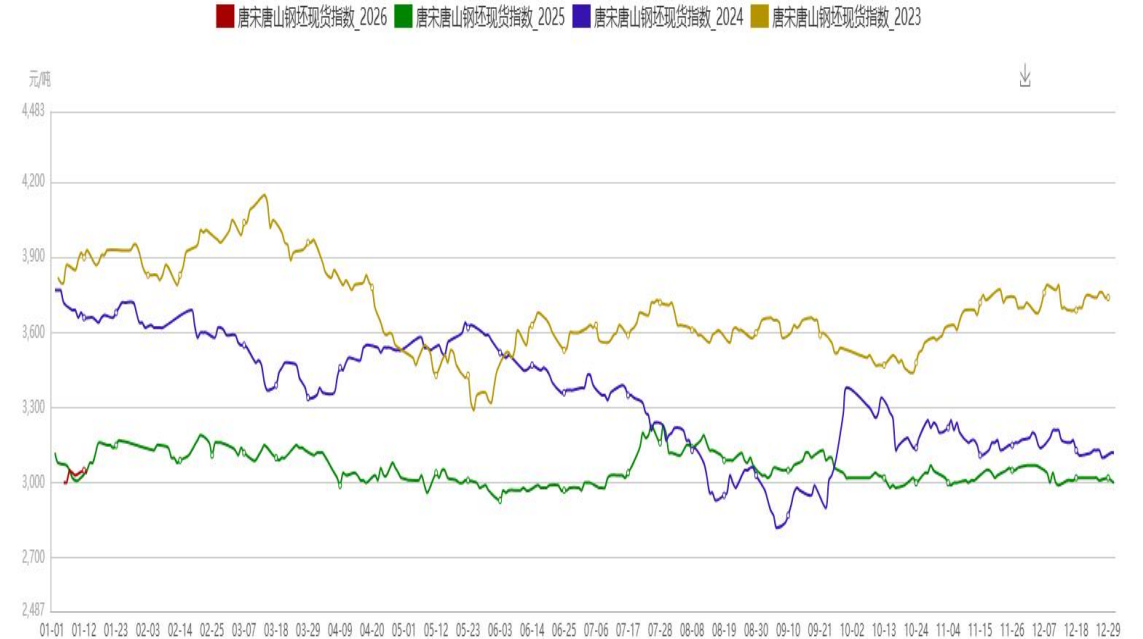
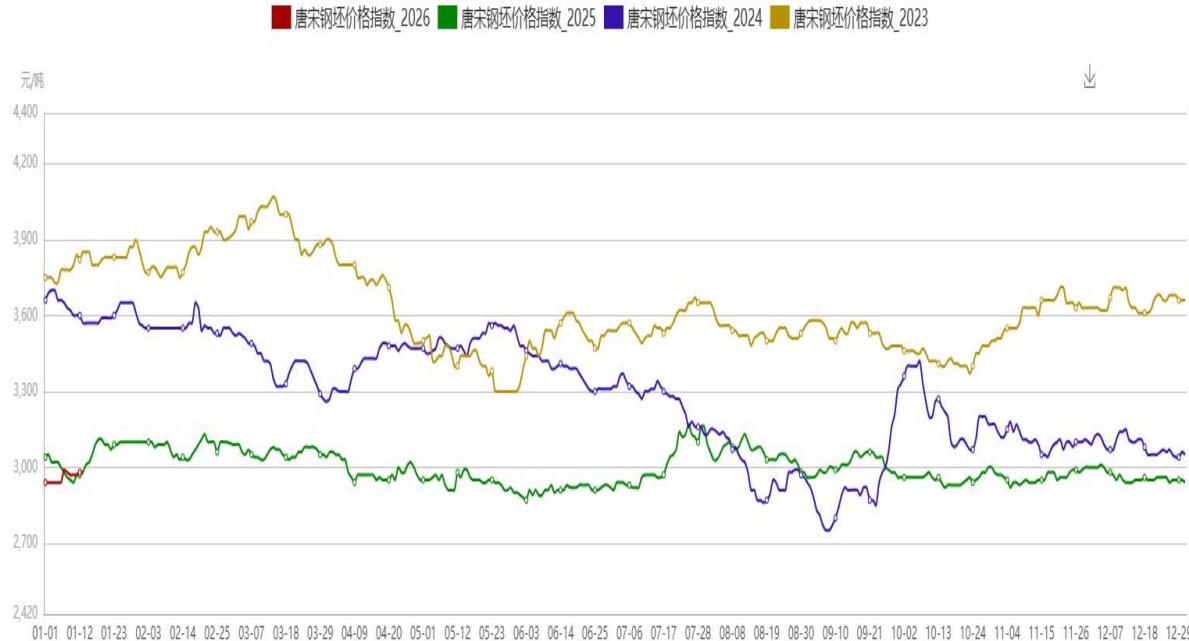


目录

- 👉 唐宋钢坯价格指数
- 👉 供应情况
- 👉 需求情况
- 👉 市场供求差
- 👉 库存量走势图
- 👉 成本利润监测
- 👉 钢坯价差
- 👉 算法分析
- 👉 市场总结及预测

唐宋钢坯价格指数-唐山

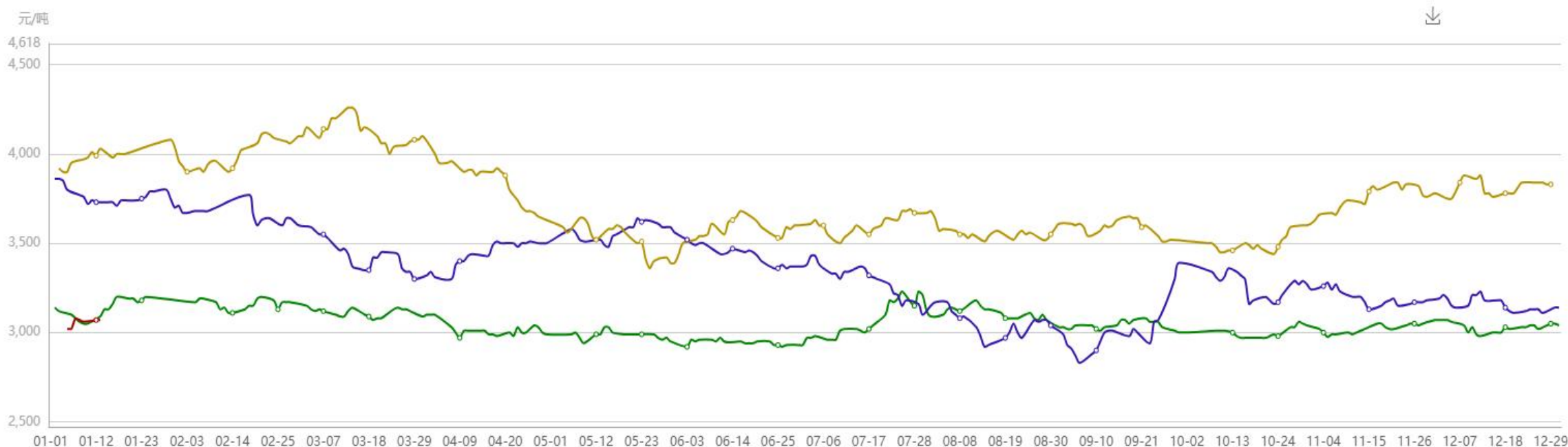
- 13日唐宋钢坯价格指数2980C出厂，较昨日持平，月均价2960.0
- 13日唐宋唐山钢坯现货价格指数3040C，较昨日降10，月均价3030.0



唐宋钢坯价格指数-江阴

- 13日唐宋江阴钢坯现货价格指数3070C，较昨日持平，月均价3055.71
- 今日市场成交汇总：A:江阴报价偏少。
- B:溧阳一月送到报基差90左右。

■ 唐宋江阴钢坯现货指数_2026 ■ 唐宋江阴钢坯现货指数_2025 ■ 唐宋江阴钢坯现货指数_2024 ■ 唐宋江阴钢坯现货指数_2023

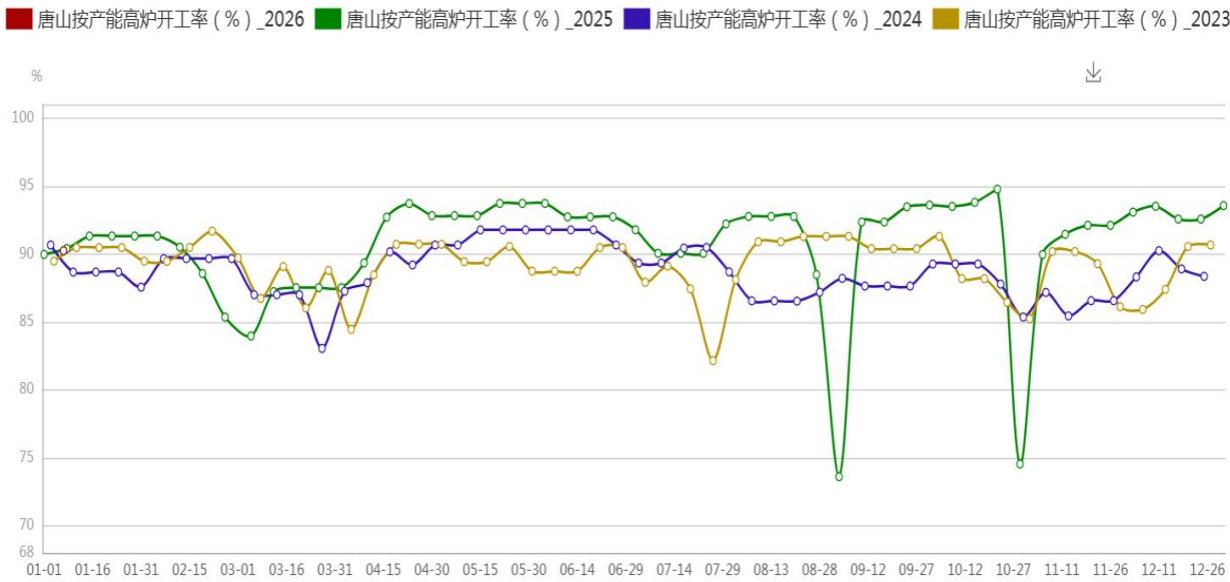


1.供应-高炉开工

分类	当期值	上期值	涨跌值
唐山（全样本）按产能高炉开工率（%）	90.24%	93.56%	-3.32%
唐山（全样本）按个数高炉开工率（%）	90.12%	92.59%	-2.47%

唐山地区高炉开工率：按个数开工率为90.12%周比降2.47%，按容积开工率为91.44%周比降3.5%。影响铁水日产量34993吨，周比增加12865吨。

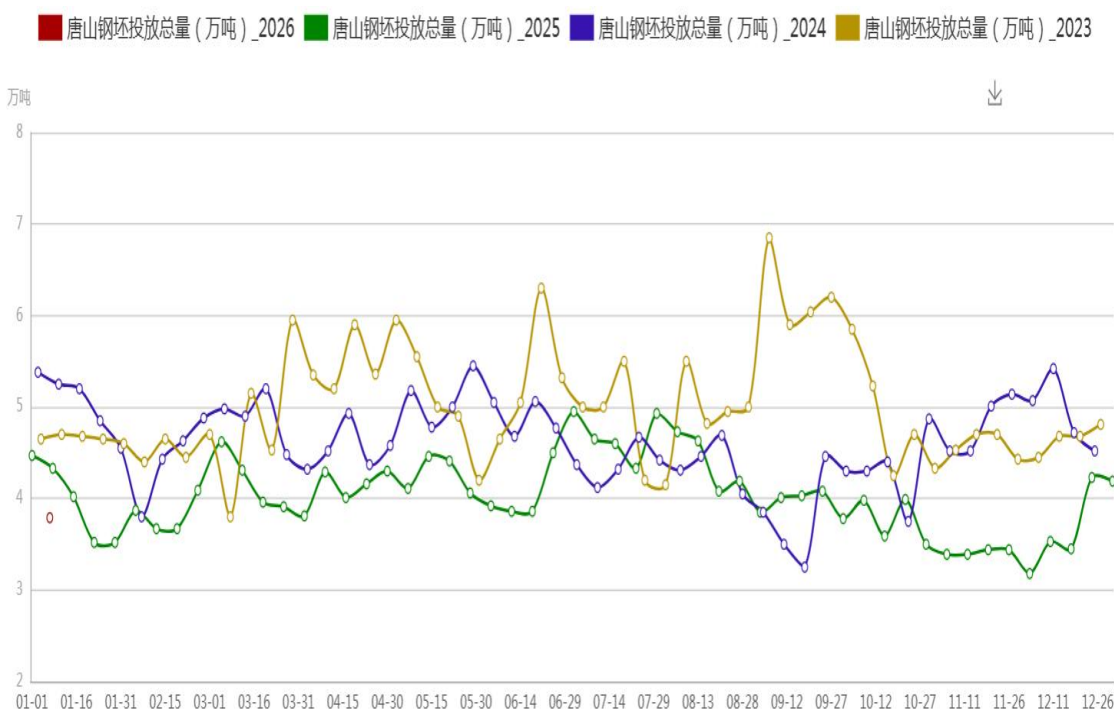
具体情况：调研期内RF检修高炉2100*1，HGLG检修2922*1。



1.1 供应-钢坯投放量

唐山及周边地区钢坯日投放量明细 (2026年第2周)			
钢企简称	本周投放量	上周投放量	较上周增减值
RX/XD	20000	20000	0
ST	8900	8900	0
TZ	2000	2000	0
ZHB	0	2000	-2000
JX	0	1000	-1000
ZSTG	2000	2000	0
外地	5000	6000	-1000
合计	37900	41900	-4000

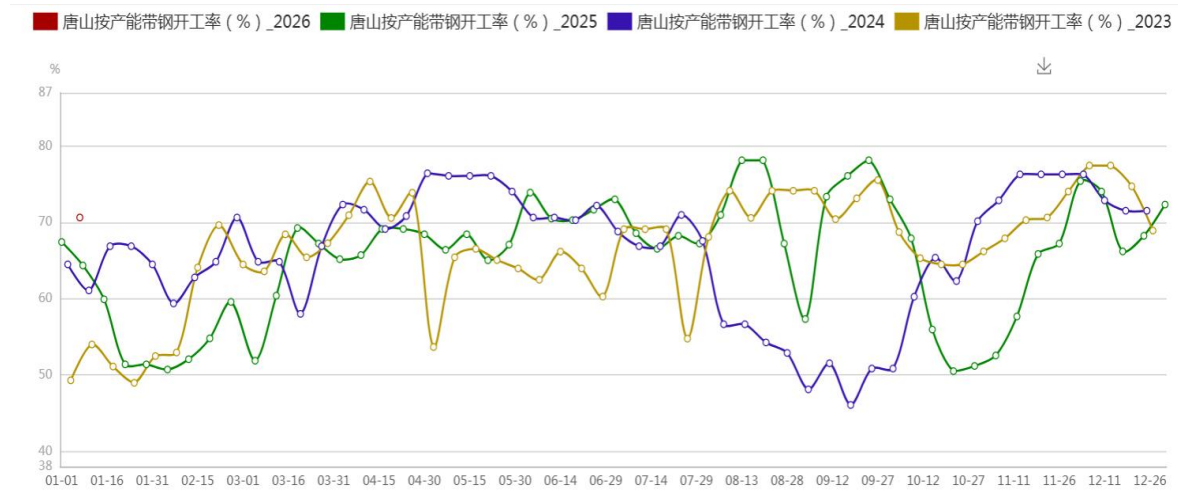
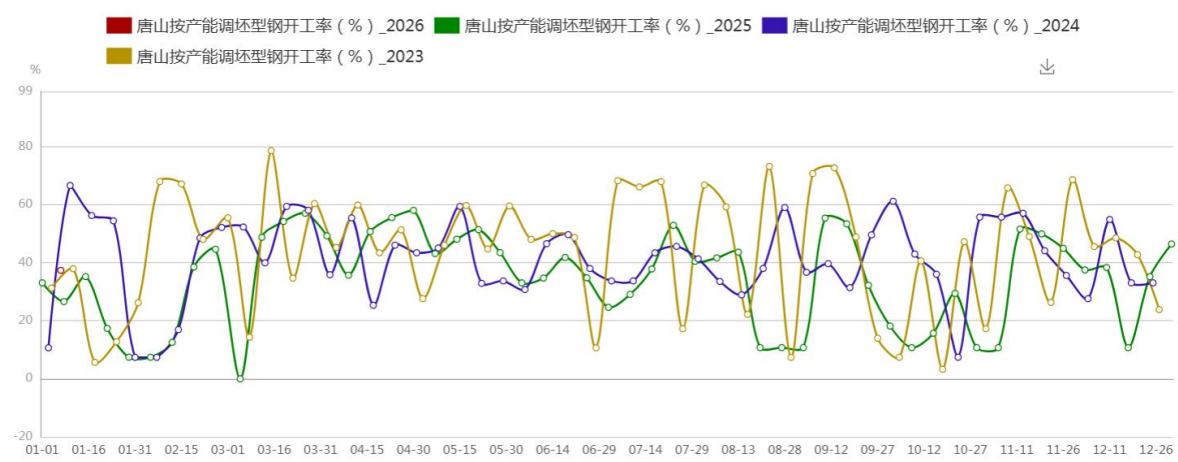
唐山及周边地区钢坯日投放总量约3.79万吨，周环比减0.4万吨。总体钢坯投放量小幅下降，供应端处于一般水平。



2.需求-下游开工情况

分类	当期值	上期值	涨跌值
唐山按条数调坯型钢开工率 (%)	41.18	50	-8.82
唐山按条数调坯带钢开工率 (%)	14.29	14.29	0

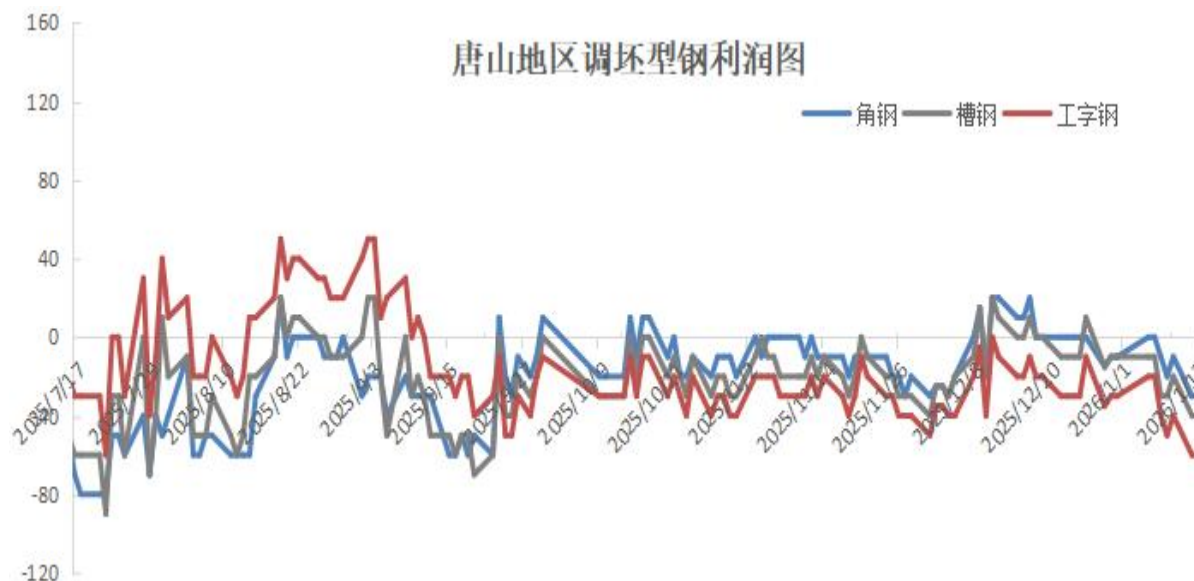
分类	当期值	上期值	涨跌值
唐山按产能调坯型钢开工率 (%)	37.36	46.45	-9.09
唐山按产能调坯带钢开工率 (%)	13.25	13.25	0



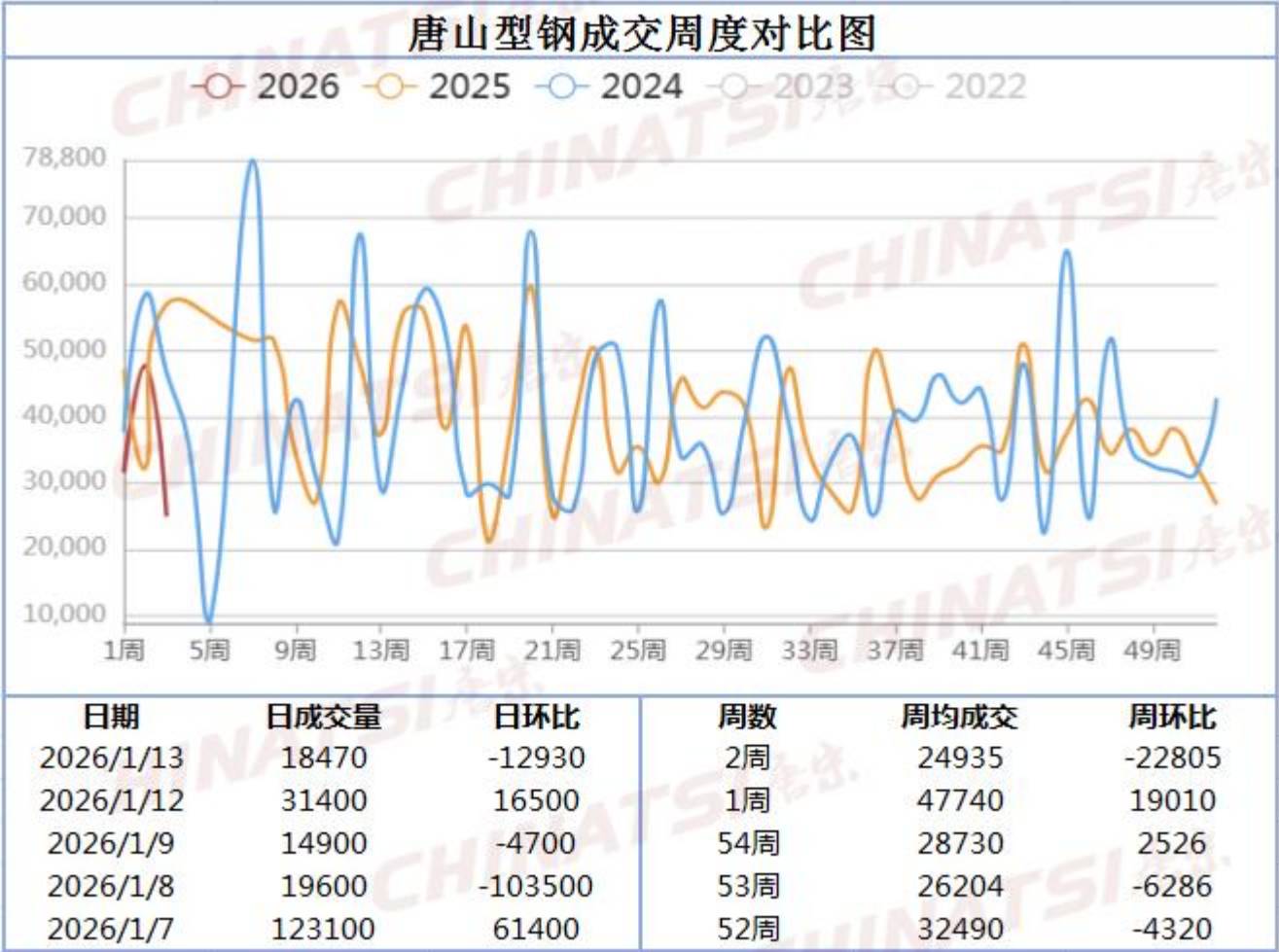
2.1需求-调坯型钢品种利润监测

唐山地区调坯型钢利润			
日期	角钢	槽钢	工字钢
2026/1/13	-30	-40	-60
2026/1/12	-30	-40	-60
2026/1/9	-10	-20	-40
2026/1/8	-20	-30	-50
2026/1/7	-10	-30	-40
2026/1/6	0	-10	-20
2026/1/5	0	-10	-20

目前调坯成品材延续亏损状态，工角槽各品种亏损幅度在30-60元/吨之间。



2.2需求-型钢企业出货量统计

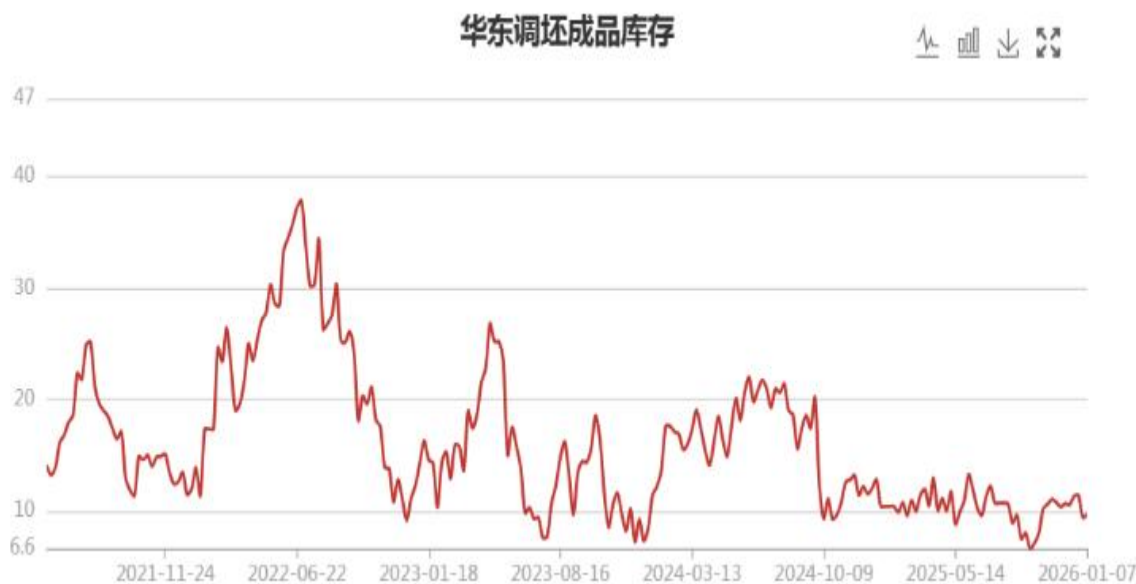


成交说明：盘中期螺小幅回落，型钢市场交投氛围不高，整体出货情况不佳。

2.3需求-华东地区轧线开工情况

调查华东地区38条调坯轧线开工18.43%周比持平,成品9.7万增0.3万，钢坯30.4万增0.2万

分类	当期值	上期值	涨跌值
华东按产能调坯企业开工率(%)	15.35	15.35	0
华东按条数调坯企业开工率(%)	18.42	18.42	0



3.钢坯市场供求差

日期	带钢%	型材%	线螺%	钢坯需求量 (万吨/日)	钢坯投放量 (万吨/日)
上期值	14.29	50.00	0.00	3.36	4.19
当期值	14.29	41.18	0.00	2.81	3.79
周涨跌值	0.00	-8.82	0.00	-0.55	-0.40

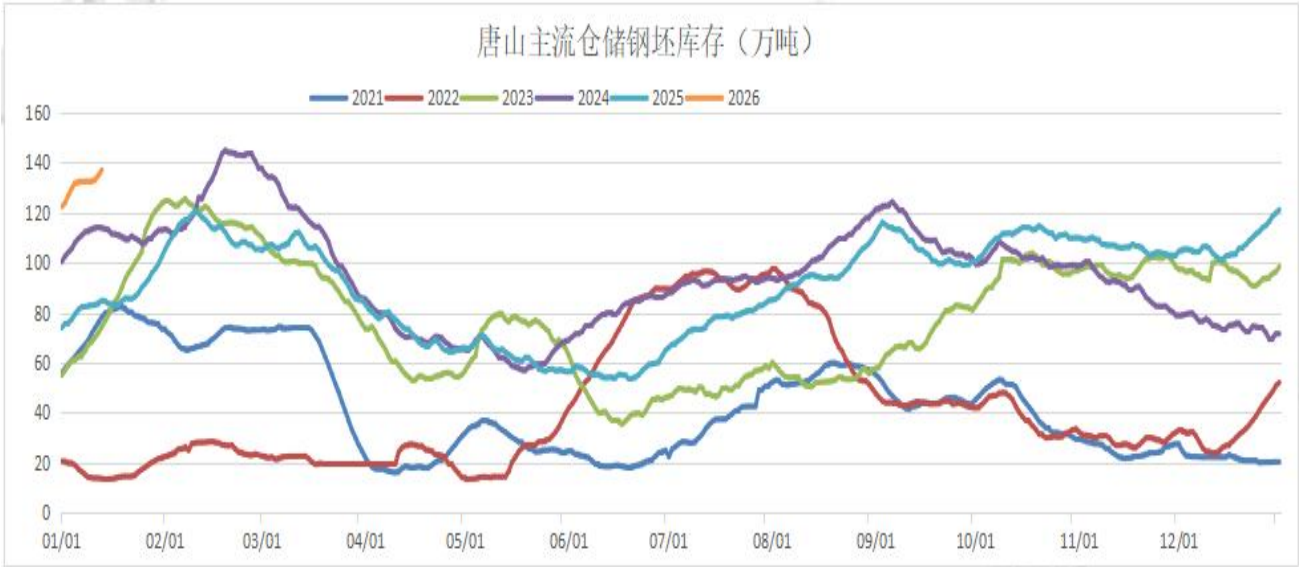
调研期内，钢坯投放量小幅下降；下游调坯型钢企业开工率走低，钢坯需求端有所减量。当前钢坯市场仍处于供大于求态势。



4.库存量走势图

唐宋统计：唐山钢坯仓储库存与价格							
日期	钢坯出厂	价格涨跌	总库存	库存增减	象屿正丰	海翼宏润	物产震翔
2026/1/8	2980	-10	132.44	0.33	27.62	54	50.82
2026/1/9	2970	-10	132.18	-0.26	27.56	53.77	50.85
2026/1/10	2970	0	132.69	0.51	27.77	54.02	50.9
2026/1/11	2970	0	133.13	0.44	27.88	54.7	50.55
2026/1/12	2980	10	134.79	1.66	27.98	55.81	51
2026/1/13	2980	0	136.88	2.09	28.25	57.02	51.61

全国各地钢坯仓储库存/万吨			
	全国	唐山	江苏
上期值	140.58	135.06	5.36
当期值	156.48	151.16	5.22
周涨跌值	15.90	16.10	-0.14



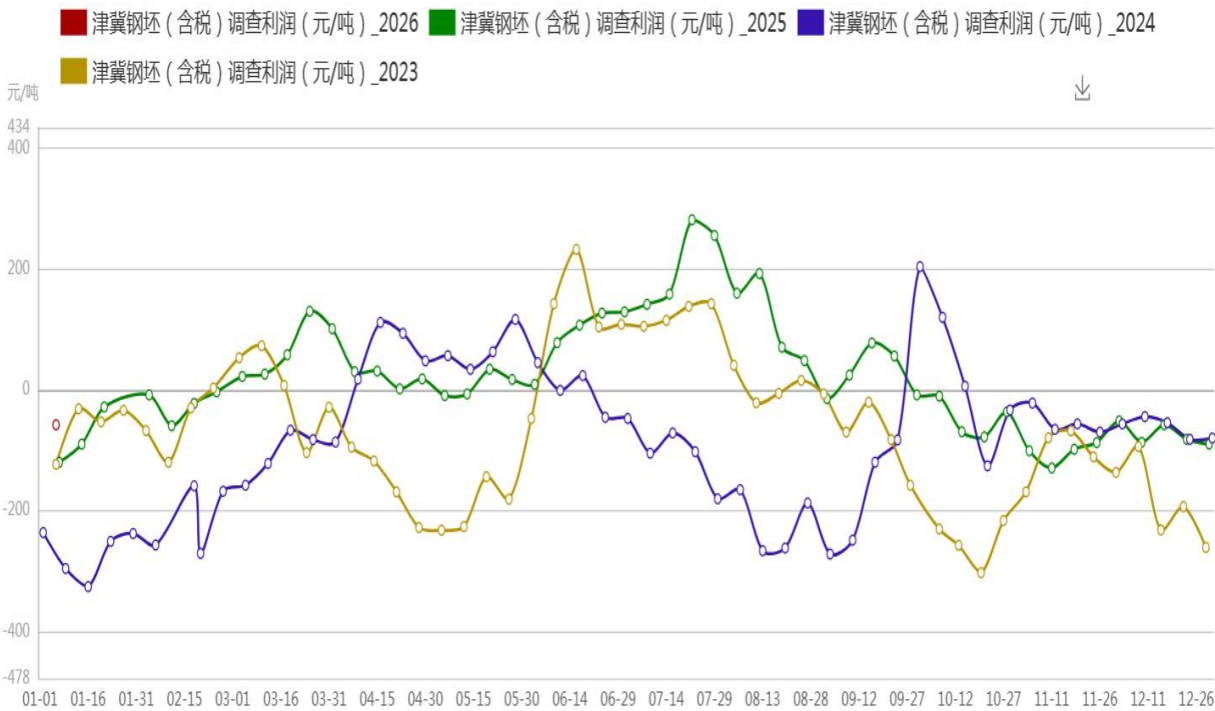
数据说明：全国仓储钢坯库存156.48万吨周比增15.9，其中唐山主要仓库及港口同口径钢坯库存151.16万吨，周环比增加16.10万吨。

下游轧钢厂采坯意愿不高，唐山地区主流仓储库存持续累库。

5.钢坯成本利润监测

品种(唐山)	调查成本	今日价格	盈亏额
钢坯	2954-3035	2980	盈利 (-55) -26

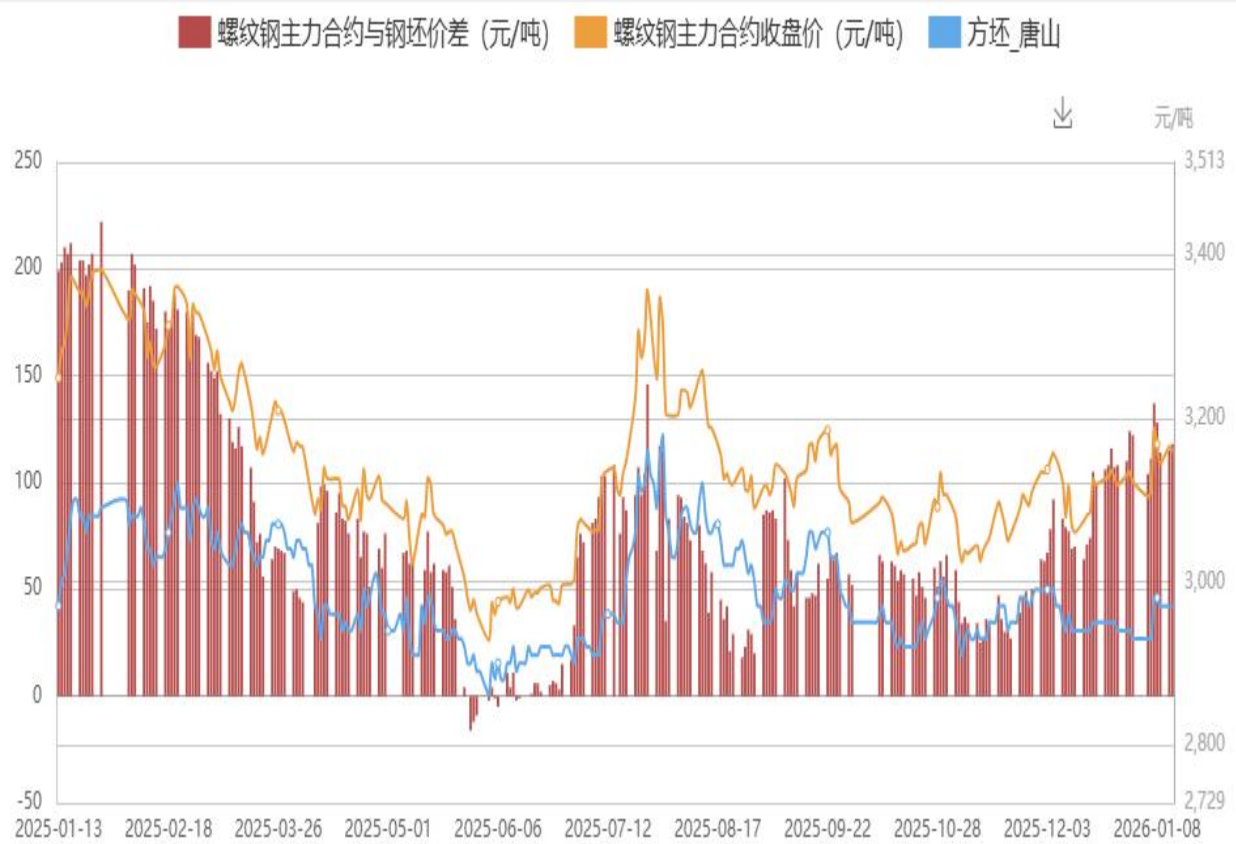
铁水成本调查：
津冀地区主流钢企铁水不含税成本为2220-2300元/吨，较上周涨0-10元/吨，折合钢坯含税成本为2954-3035元/吨。按当前含税普方坯出厂价2980元/吨来算，盈利(-55)至26元/吨。



6.钢坯基差情况

日期	螺纹主力收盘价	唐山钢坯市场价	价差
当期值	3158	3040	118
上期值	3165	3050	115

基差分析：现在钢坯与螺纹钢主力合约基差为118，基差微幅上升。



7.钢坯南北价差

品种	地区	当期值	上期值	涨跌值
普方坯	唐山	3040	3050	-10
	江阴	3070	3070	0
价差	-	30	20	-

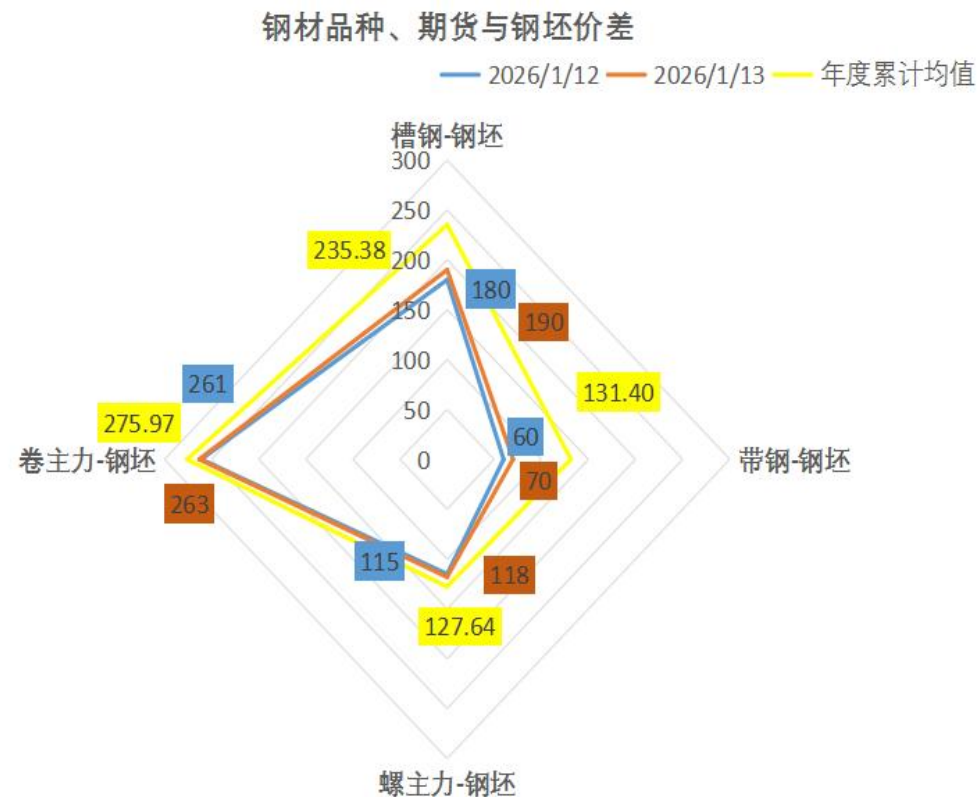


南北价差分析：目前江阴现货3070元/吨，唐山现货3040元/吨，江苏-唐山两地区域价差为30元/吨，南北价差小幅扩大。

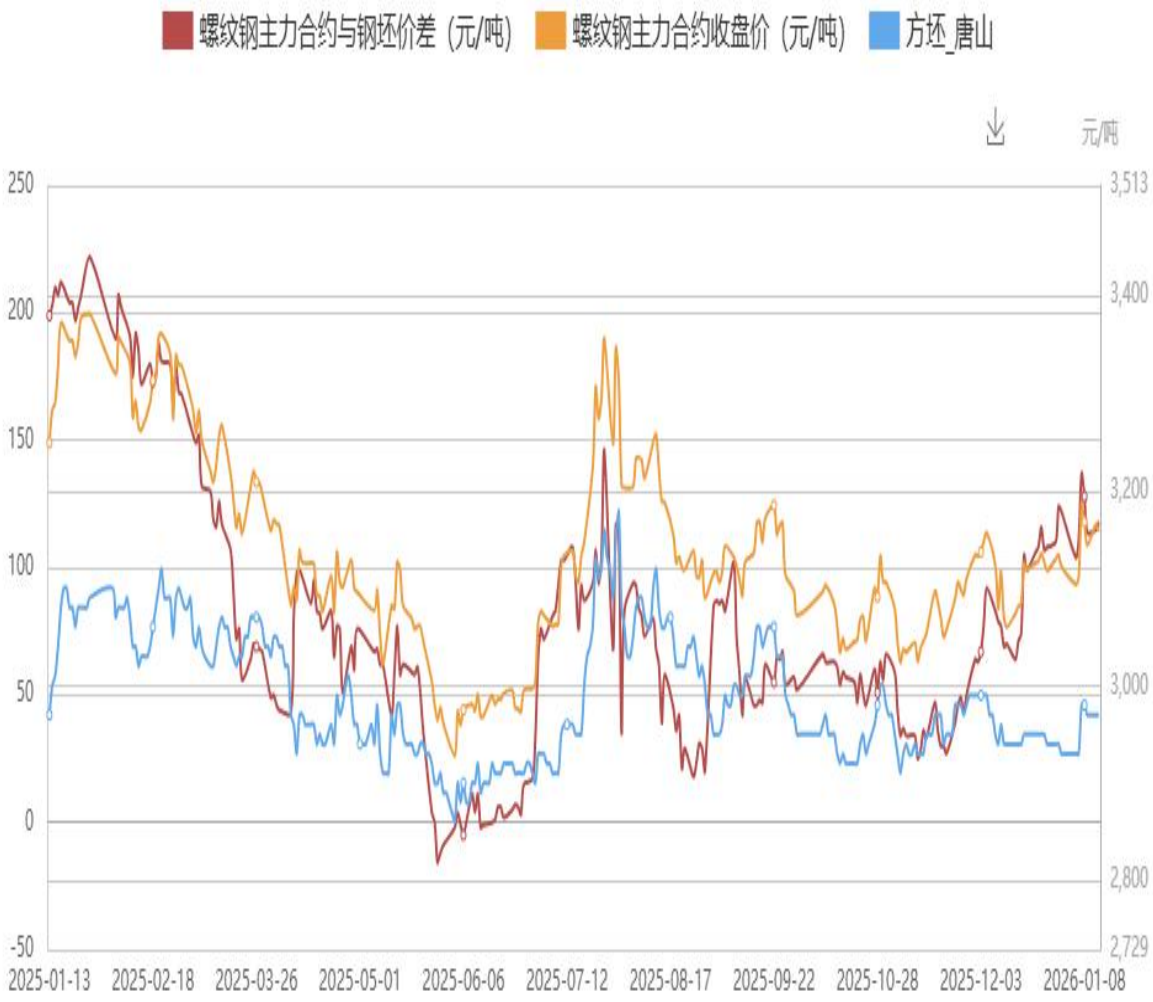
8.钢坯品种价格与基差对比

价差	1月13日	1月12日	年度累计均值
唐山槽钢-钢坯现货	190	180	235
唐山带钢-钢坯现货	70	60	131
螺纹主力合约-现货钢坯	118	115	128
热卷主力合约-现货钢坯	263	261	276

价差分析：今日钢坯现货价格小幅回落，钢坯与槽钢价差、钢坯与带钢价差小幅扩大。



9.唐宋算法-统计套利



名称		螺纹钢主力合约与钢坯价差 (元/吨)
最新数值		118
较昨日涨跌		3
较昨日涨跌幅		2.61%
30日	最高值	137
	最低值	64
	平均值	107.05
90日	最高值	137
	最低值	25
	平均值	69.32
年内	最高值	137
	最低值	104
	平均值	118.63
历史	最高值	517
	最低值	-520
	平均值	150.69

9.1唐宋算法-估值模型



9.2唐宋算法分析

短期(90)

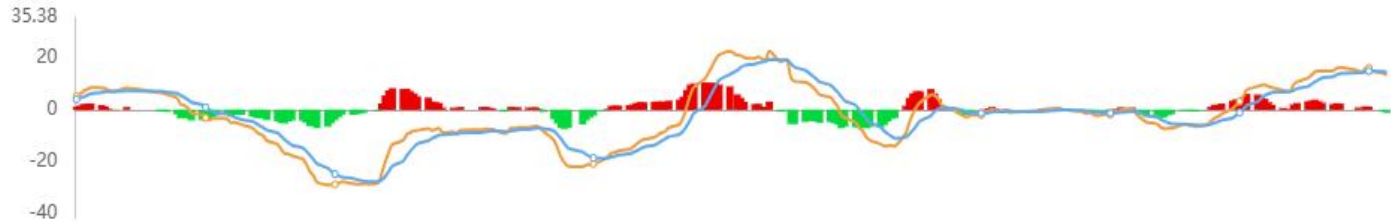
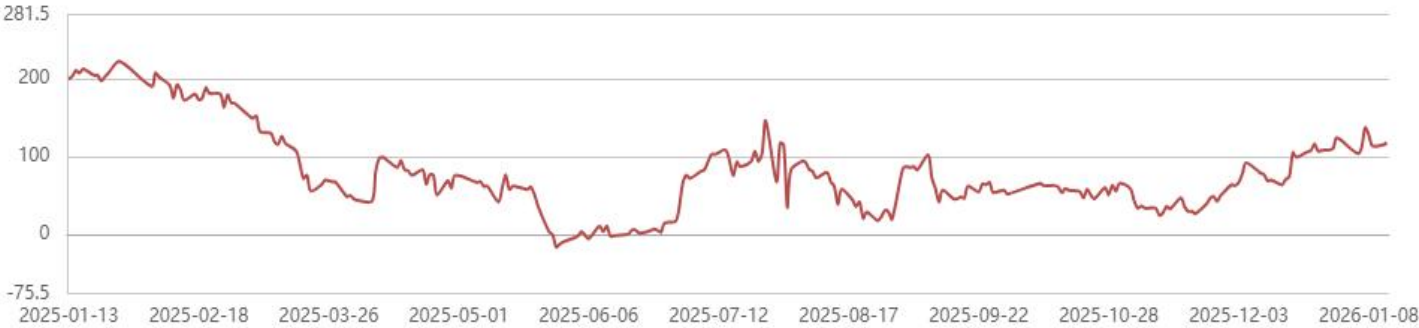
中期 (1年)

长期 (3年)

螺纹钢主力合约与钢坯价差 (元/吨)

螺纹钢主力合约与钢坯价差 (元/吨) _macd

螺纹钢主力合约与钢坯价差 (元/吨) ◀ 1/2 ▶



指标	螺纹钢主力-钢坯
当期值	118
12_26_9_macd	-1.14
12_26_9_dif	13.23
12_26_9_dea	14.37
结论	向下

推荐做多	估值模型, 统计套利, 组合策略	占比	0.00%
推荐做空		占比	100.00%
推荐观望		占比	0.00%
结论	推荐做空 螺纹钢主力, 推荐做多 方坯_唐山		

市场总结及预测

- **钢坯**：今日钢坯市场主流持稳。唐山地区部分钢坯资源出厂价执行2980元/吨现金含税，较昨日稳。晨初唐山钢坯直发资源成交一般，盘中期螺震荡运行，市场采购情绪偏谨慎，仓储现货主流价格3040-3050元/吨出库成交，整体成交情况偏弱。下游型钢市场出货不佳，轧钢企业采购钢坯维持谨慎态度。淡季压制尚存，钢坯需求持续低迷，价格上涨乏力。
 - 【现货操作建议】
 - 明日预测：预计明日钢坯价格或窄幅调整。
- **型钢**：今日唐山型钢市场价格整体以稳为主。其中角钢5#3240元/吨，槽钢8-16#3220-3230元/吨，工字钢14-20#3250元/吨。期螺震荡调整，市场交投氛围不高，贸易商多持谨慎态度，采购意愿不强，多以快进快出为主。整体出货情况不佳。统12家样本企业共售出18470吨较昨减41.18%。
 - 【现货操作建议】
 - 明日预测：预计明日型钢价格或稳。

免责声明

本报告由河北唐宋大数据产业股份有限公司（以下简称“本公司”）制作及发布。本报告仅供本公司的客户使用。本公司不会因接收人收到本报告而视其为客户。本报告基于本公司及其研究人员认为可信的公开资料或实地调研资料，反映了作者的研究观点，力求独立、客观和公正，结论不受任何第三方的授意或影响。但本公司及其研究人员对这些信息的准确性和完整性不作任何保证，且本报告中的资料、意见、预测均反映报告初次公开发布时的判断，可能会随时调整。在任何情况下，本报告中的信息或所表述的意见并不构成对任何人的投资建议，也没有考虑到个别客户特殊的投资目标、财务状况或需求。客户应考虑本报告中的任何意见或建议是否符合其特定状况，若有必要应寻求专家意见。本报告所载的资料、工具、意见及推测只提供给客户作参考之用。在任何情况下，本公司不对任何人因使用本报告中的任何内容所引致的任何损失负任何责任，投资者需自行承担风险。