

唐宋100指数数据周报

唐宋大数据产业股份有限公司

2024-08-07

唐宋预期指数TMI

综合预期指数 **38.2↑1.47**

钢材预期指数 **42.5↑4.6**

原燃料预期指数 **33.89↓1.67**

本期唐宋综合预期指数环比上升1.47%，数值处于40下方，市场情绪仍悲观。其中钢材预期指数环比上涨4.6%，市场情绪偏悲观；原燃料指数环比下降1.67%，市场情绪偏悲观。

品种	预期指数
原燃料综合指数	33.89
进口矿	31.67
焦炭	21.67
废钢	48.33

品种	预期指数
钢材综合指数	42.5
建材	45.0
热卷	48.33
钢坯	41.67
型钢	48.33
带钢	26.67
管材	45.0

【说明】唐宋钢铁市场预期指数TMI（简称唐宋预期指数），是唐宋大数据针对市场预期涨跌而设计的主观指数。通过对100指数样本企业典型客户的主观访谈，汇集市场对于次周市场走势预判的多空观点。该指数将与唐宋100指数所反应的市场客观数据、唐宋现货指数以及PMI等行业荣枯指数等形成完整的组合。有助于对市场分析预测获得更加多元的信息。

唐宋预期指数编制方法：“看涨”选项的百分比×1+“震荡”选项的百分比×0.5，综合指数采用加权综合指数方法。数值分布于0-100之间，以50为中位数，数值越高代表市场对于后市看多意愿越强，反之亦然。

唐宋钢铁市场周数据报告TDR

总览：铁水产量延续降势 市场情绪仍悲观

• 价格方面：本期黑色系市场预期指数小幅波动，市场情绪仍悲观。钢材市场价格涨跌不一；原燃料方面，进口矿价格微幅波动，焦炭市场完成第二轮50-55元/吨提降。

• 供应方面：本期全国高炉开工率延续降势，全国生铁、粗钢产量下降；焦企开工维稳；钢材各品种开工涨跌不一，其中螺纹钢、带钢开工降低，热卷、型钢开工上升，线材持稳。

• 库存方面：本期钢材主要品种社会库存涨跌不一，其中钢坯小幅增加，带钢有所降低，且降幅较明显；钢厂库存涨跌不一，其中螺纹钢、热卷有所增加，线材有所减少；进口矿库存下降，焦炭库存增加。

基准价(元/吨)	2024-08-07	2024-07-31	增减值	增减幅
进口矿	785	780	5.00	0.64%
焦炭	1850	1900	-50.00	-2.63%
钢坯	3110	3130	-20.00	-0.64%
螺纹钢	3160	3140	20.00	0.64%
热轧	3420	3430	-10.00	-0.29%

开工率(%)	2024-08-07	2024-07-31	增减值	增减幅
高炉	83.17	84.12	-0.95	-1.13%
焦炭	83.07	83.07	0.00	0.00%
螺纹钢	61.02	62.89	-1.87	-2.97%
线材	62.61	62.61	0.00	0.00%
热卷	85.07	84.94	0.13	0.15%
带钢	59.56	64.49	-4.93	-7.64%
型钢	71.32	69.24	2.08	3.00%

日产量(万吨)	2024-08-07	2024-07-31	增减值	增减幅
生铁	198.50	201.86	-3.36	-1.66%
粗钢	257.13	261.08	-3.95	-1.51%

样本钢厂原料库存天数(天)	2024-08-07	2024-07-31	增减值	增减幅
进口矿	19.68	19.92	-0.24	-1.20%
焦炭	8.35	8.11	0.24	2.96%

样本钢厂钢材库存(万吨)	2024-08-07	2024-07-31	增减值	增减幅
螺纹钢	170.61	170.37	0.24	0.14%
线材	103.53	104.52	-0.99	-0.95%
热卷	99.50	98.78	0.72	0.73%

社会库存(万吨)	2024-08-07	2024-07-31	增减值	增减幅
唐山钢坯	112.25	111.98	0.27	0.24%
唐山带钢	55.01	60.57	-5.56	-9.18%

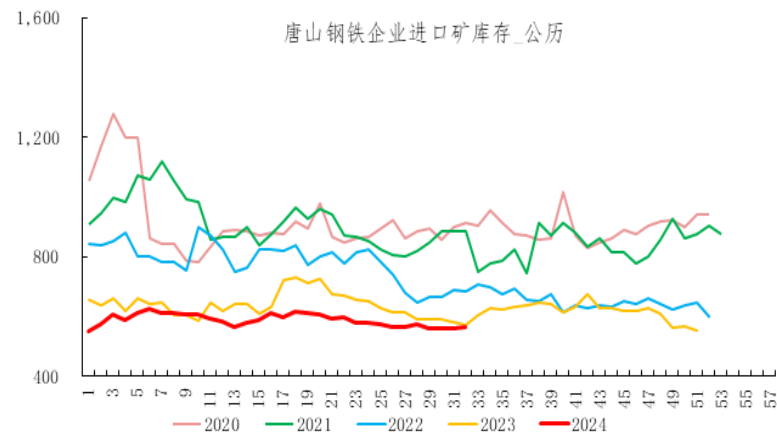
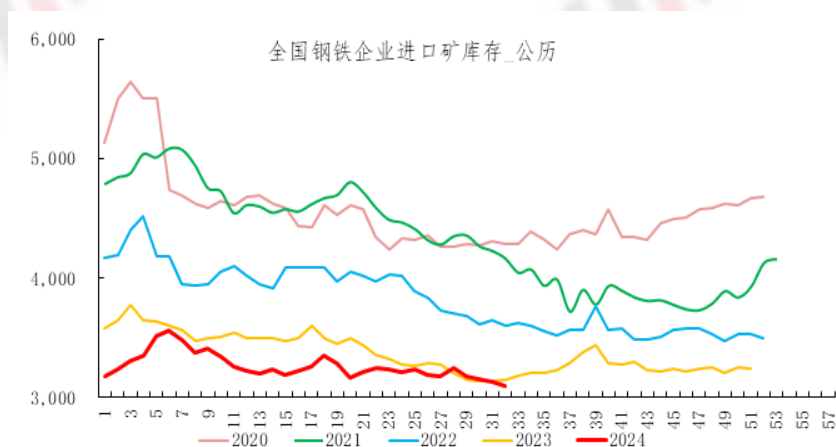
钢价涨跌不一 焦炭完成第二轮50-55元/吨提降

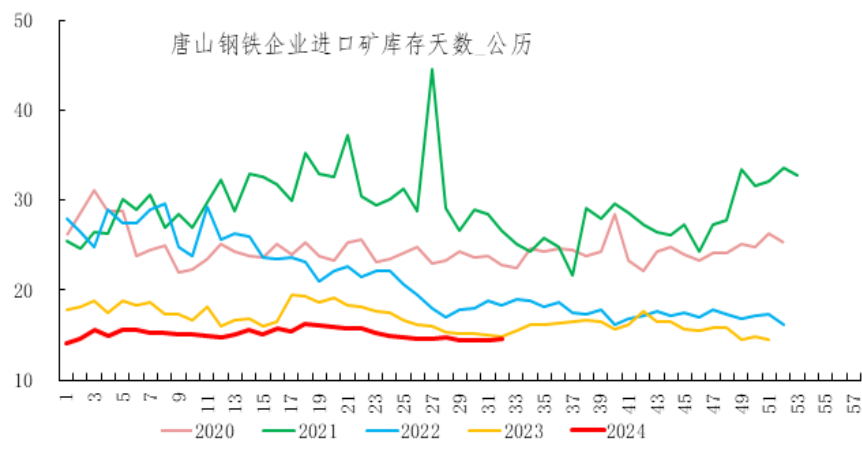
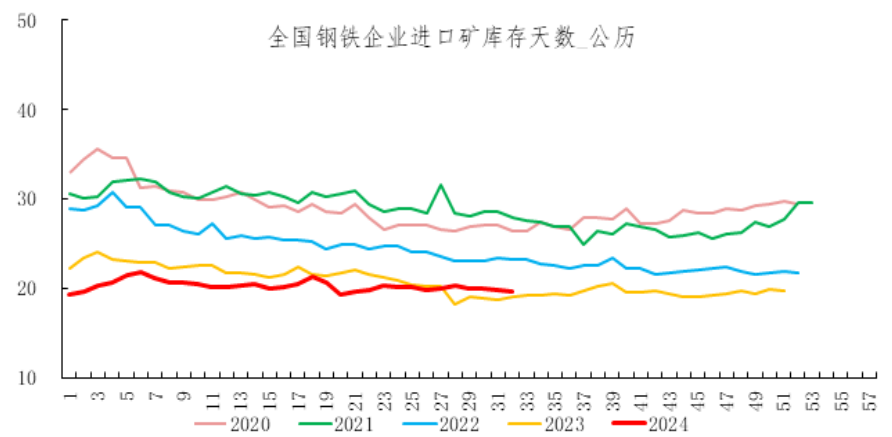
	2024-08-07	2024-07-31	增减值	增减幅
进口矿全国基准价	785	780	5.00	0.64%
焦煤全国基准价	1650	1700	-50.00	-2.94%
焦炭全国基准价	1850	1900	-50.00	-2.63%
钢坯全国基准价	3110	3130	-20.00	-0.64%
螺纹钢全国基准价	3160	3140	20.00	0.64%
热轧全国基准价	3420	3430	-10.00	-0.29%

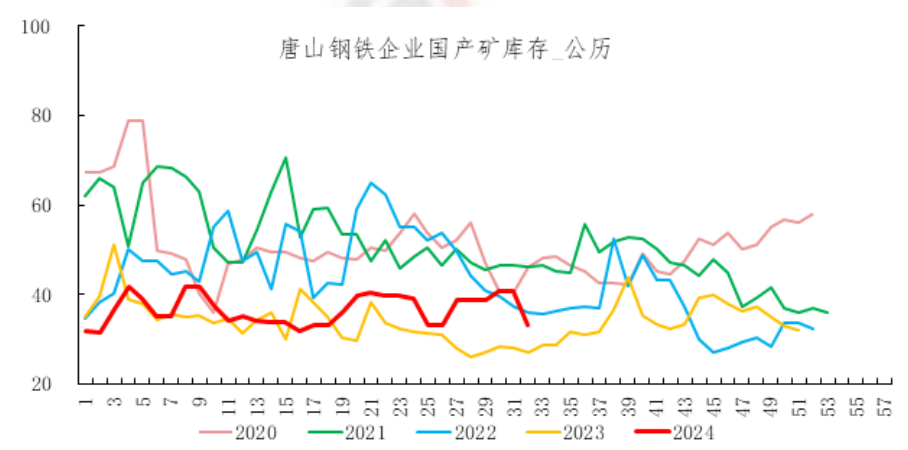
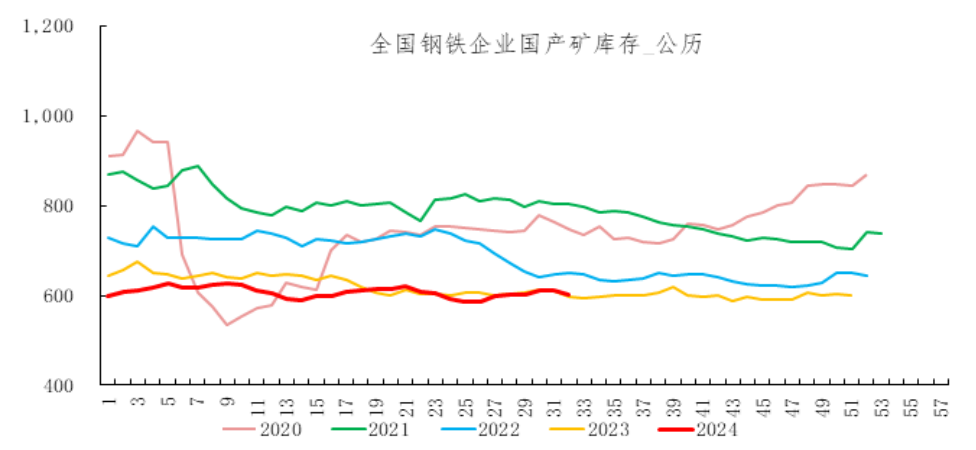


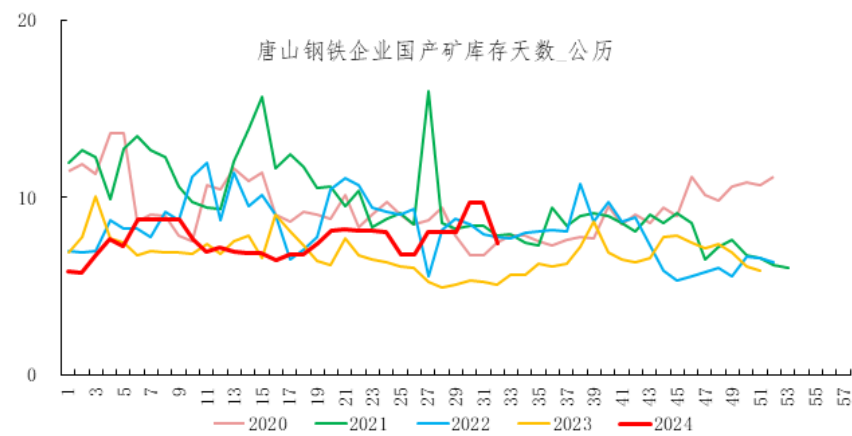
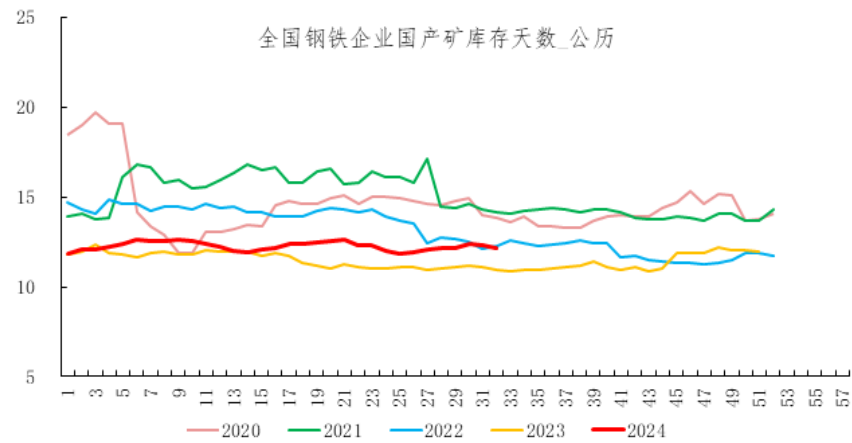
进口矿价格震荡运行，淡季钢企高炉检修增加，库存小幅下滑

	2024-08-07	2024-07-31	增减值	增减幅
全国钢铁企业进口矿库存(万吨)	3095.93	3127.28	-31.35	-1.00%
唐山钢铁企业进口矿库存(万吨)	564.31	562.51	1.80	0.32%
全国钢铁企业进口矿库存天数(天)	19.68	19.92	-0.24	-1.20%
唐山钢铁企业进口矿库存天数(天)	14.53	14.48	0.05	0.35%
全国钢铁企业国产矿库存(万吨)	602.95	610.15	-7.20	-1.18%
唐山钢铁企业国产矿库存(万吨)	33.24	40.74	-7.50	-18.41%
全国钢铁企业国产矿库存天数(天)	12.13	12.33	-0.20	-1.62%
唐山钢铁企业国产矿库存天数(天)	7.39	9.70	-2.31	-23.81%



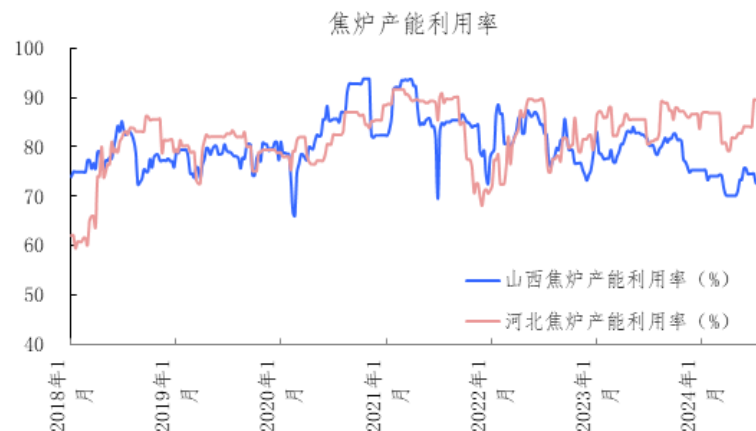
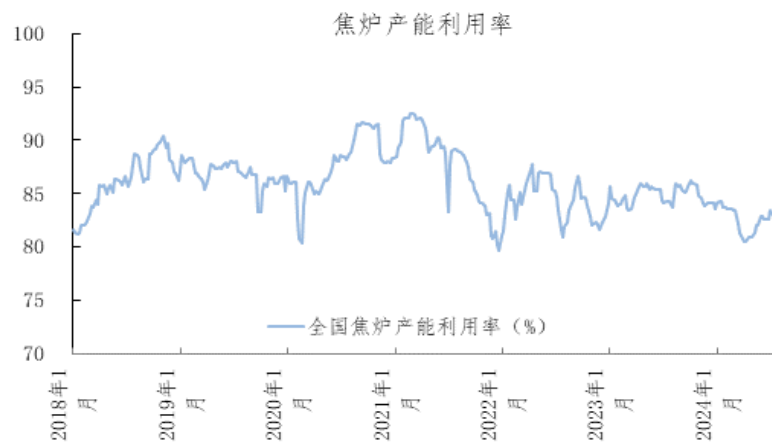


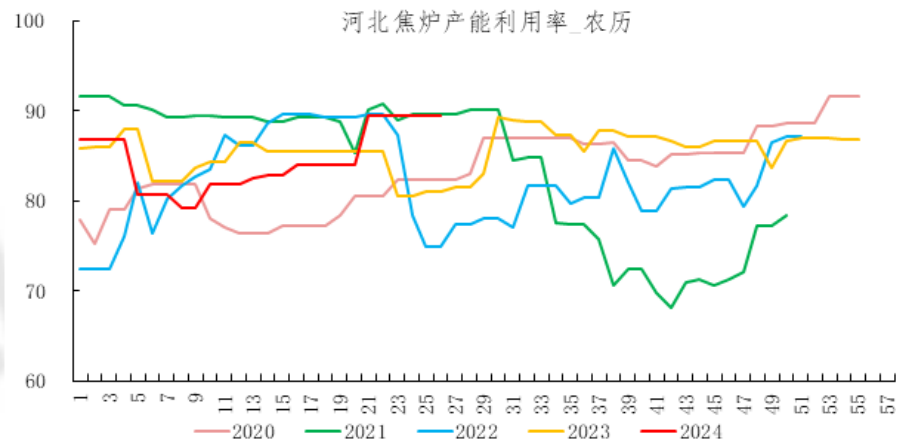
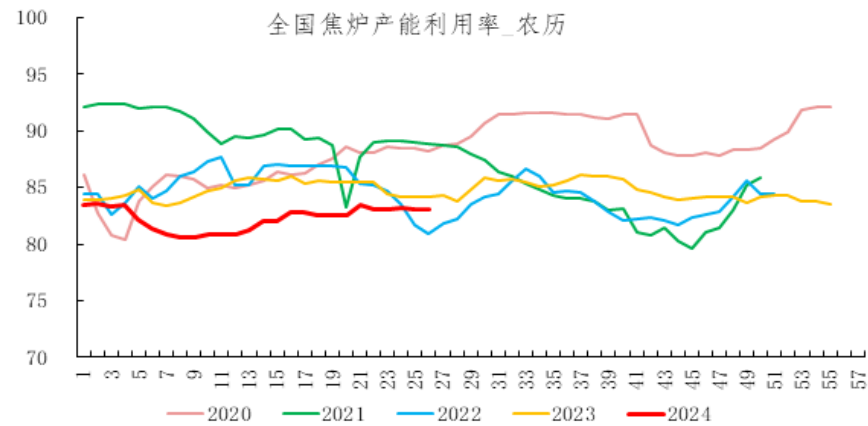


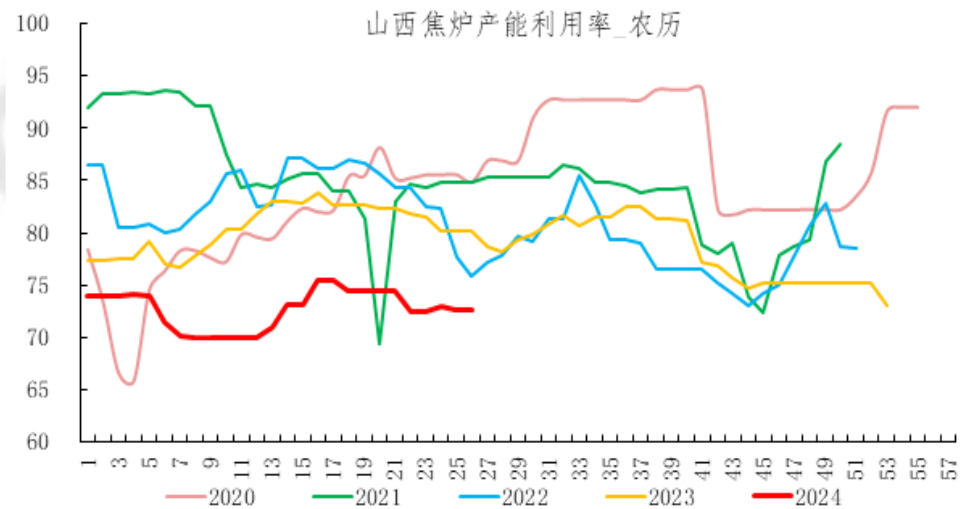


焦企利润暂无较大波动 焦炉整体开工平稳

	2024-08-07	2024-07-31	增减值
全国焦炉产能利用率 (%)	83.07	83.07	0.00
河北焦炉产能利用率 (%)	89.51	89.51	0.00
山西焦炉产能利用率 (%)	72.63	72.63	0.00

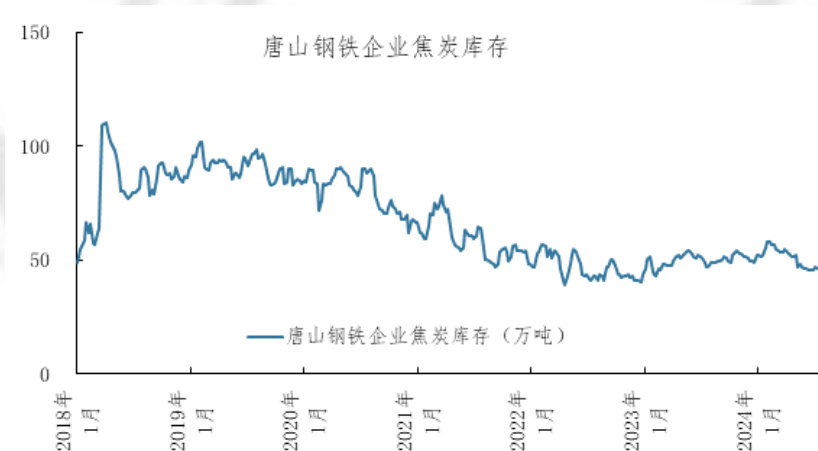
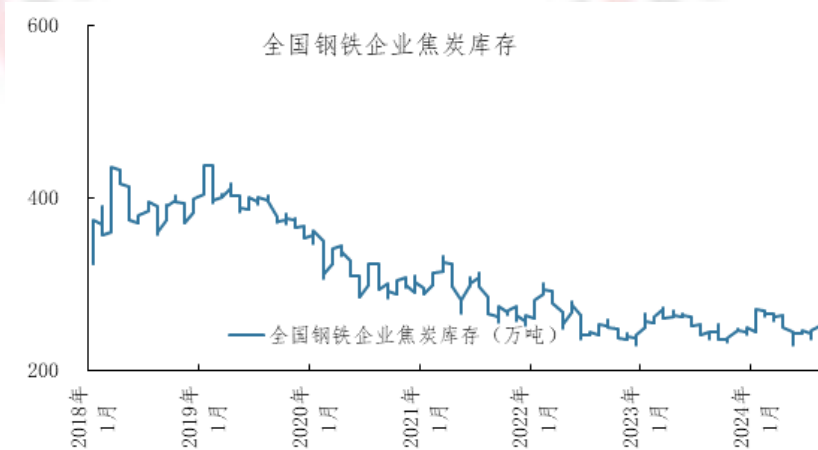


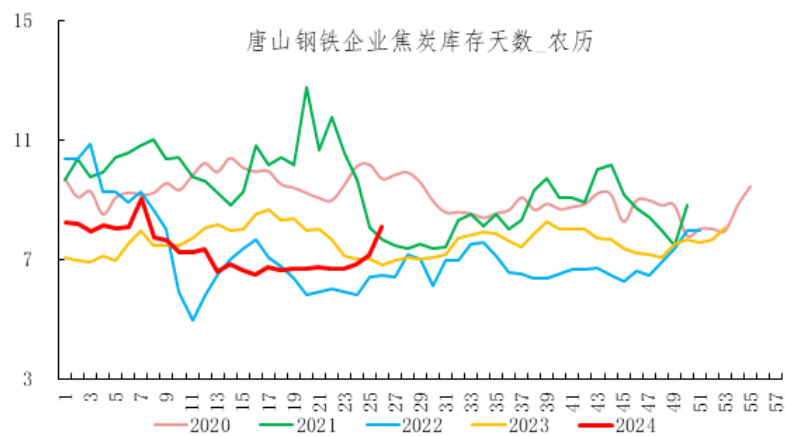
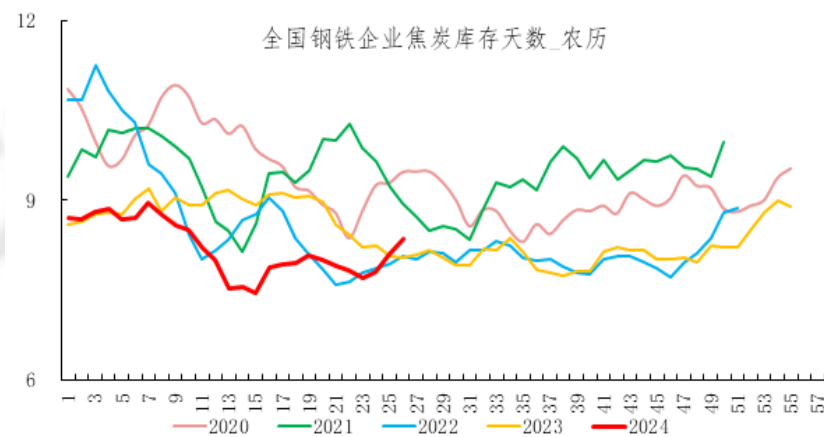




钢企焦炭日耗小幅下降 厂内焦炭库存继续增加

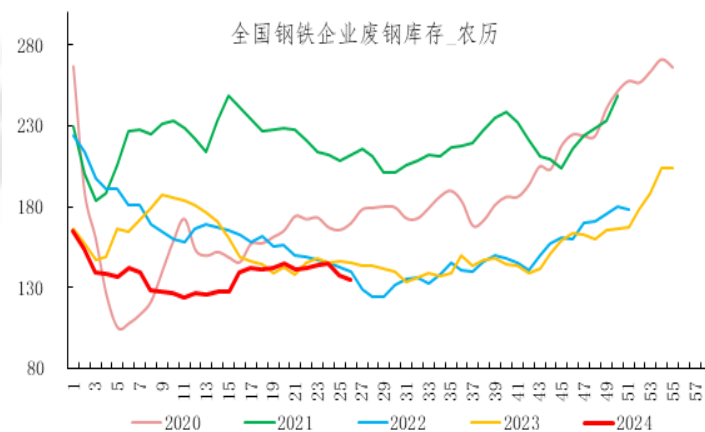
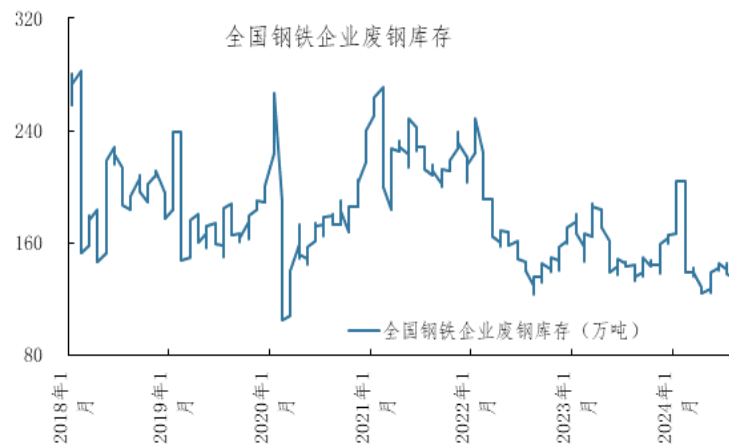
	2024-08-07	2024-07-31	增减值	增减幅
全国钢铁企业焦炭库存 (万吨)	250.96	246.81	4.15	1.68%
河北钢铁企业焦炭库存 (万吨)	75.29	72.34	2.95	4.08%
唐山钢铁企业焦炭库存 (万吨)	52.49	49.01	3.48	7.10%
全国钢铁企业焦炭库存天数 (天)	8.35	8.11	0.24	2.96%
河北钢铁企业焦炭库存天数 (天)	7.14	6.62	0.52	7.85%
唐山钢铁企业焦炭库存天数 (天)	8.08	7.12	0.96	13.48%

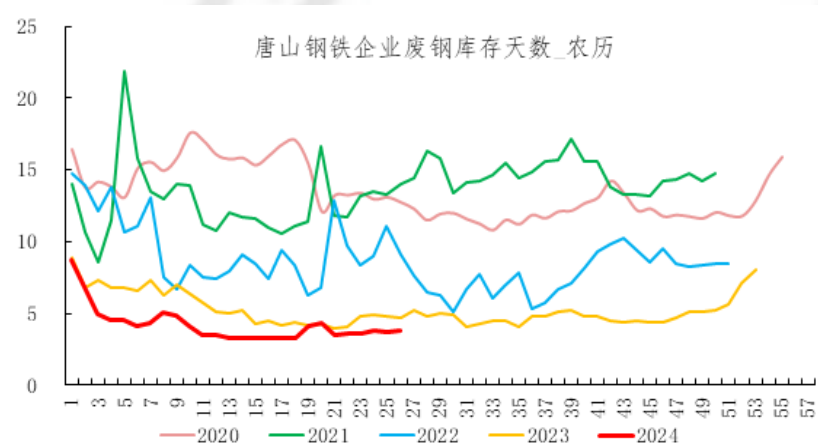
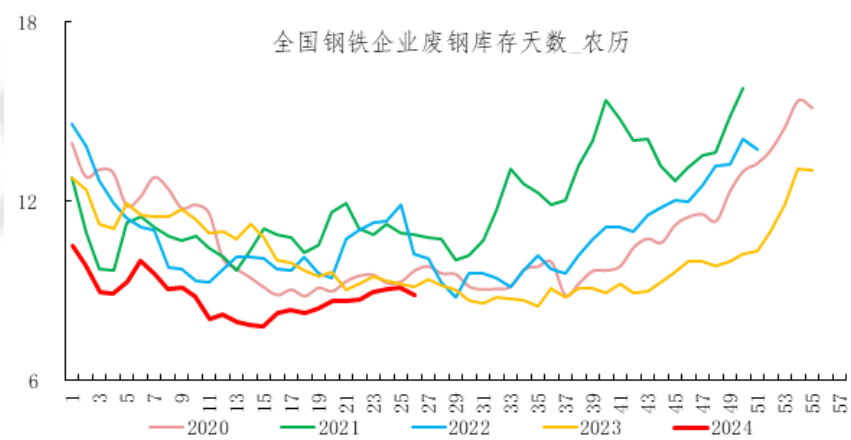




钢企到货小幅减少 废钢厂库周比下降

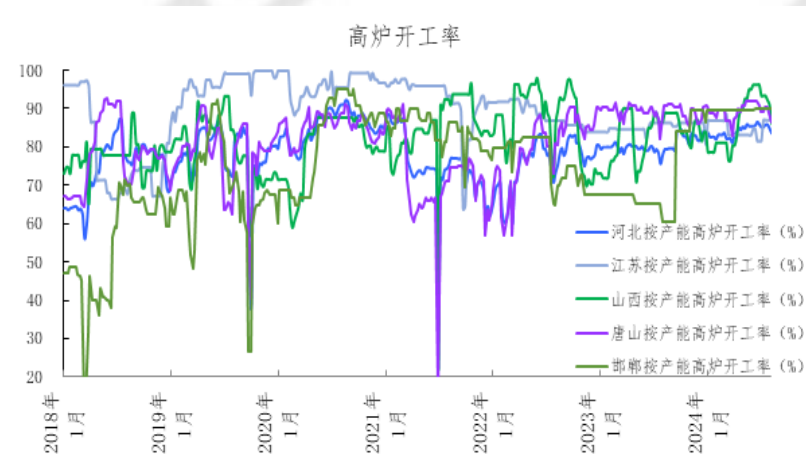
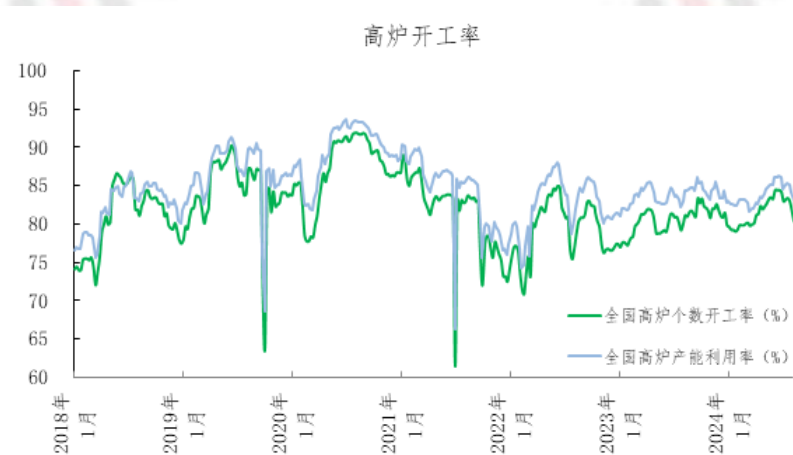
	2024-08-07	2024-07-31	增减值	增减幅
全国钢铁企业废钢库存 (万吨)	135.06	137.96	-2.90	-2.10%
河北钢铁企业废钢库存 (万吨)	22.73	24.78	-2.05	-8.27%
唐山钢铁企业废钢库存 (万吨)	6.00	6.05	-0.05	-0.83%
全国钢铁企业废钢库存天数 (天)	8.88	9.11	-0.23	-2.52%
河北钢铁企业废钢库存天数 (天)	5.81	6.26	-0.45	-7.19%
唐山钢铁企业废钢库存天数 (天)	3.77	3.69	0.08	2.17%

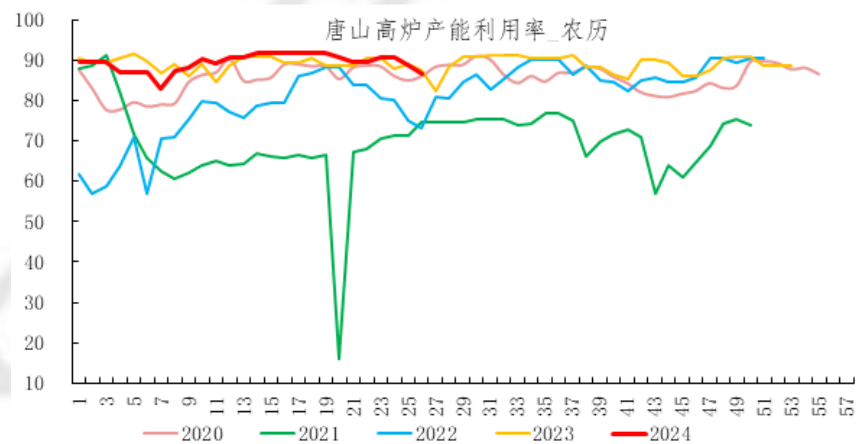
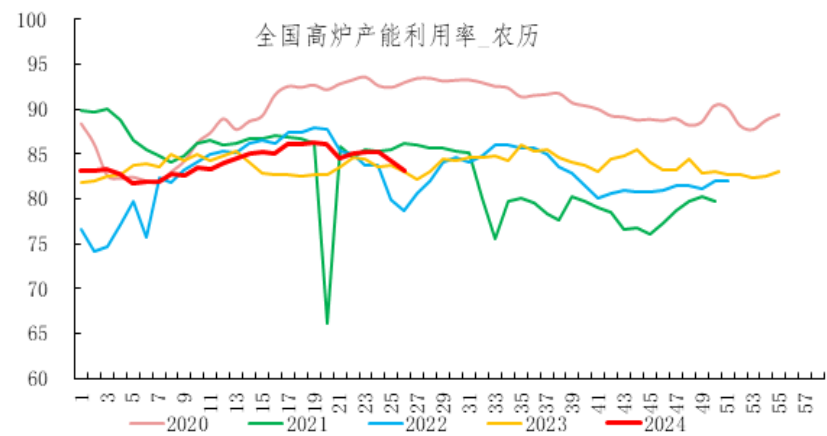




高炉检修较多 开工率下降明显

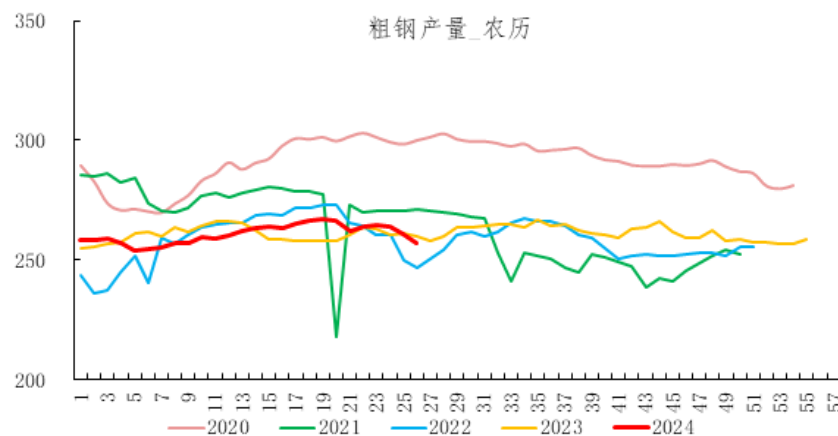
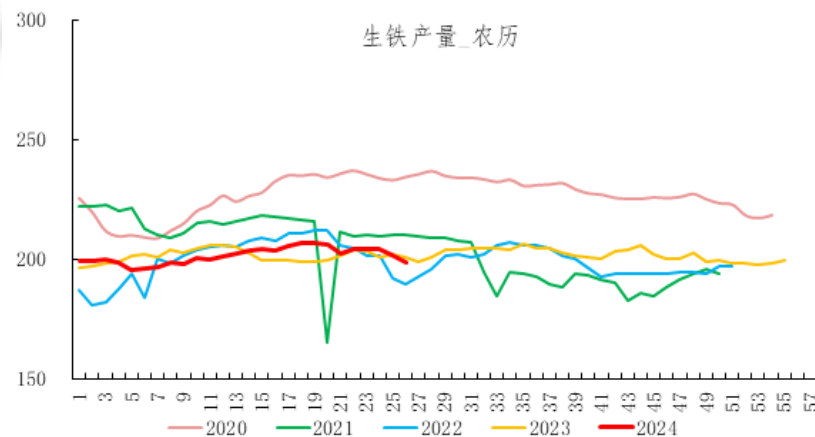
	2024-08-07	2024-07-31	增减值
全国高炉产能利用率 (%)	83.17	84.12	-0.95
全国高炉个数开工率 (%)	80.33	81.71	-1.38
河北按产能高炉开工率 (%)	83.67	84.88	-1.21
江苏按产能高炉开工率 (%)	86.90	86.90	0.00
山西按产能高炉开工率 (%)	86.05	90.88	-4.83
唐山按产能高炉开工率 (%)	86.55	88.68	-2.13
邯郸按产能高炉开工率 (%)	90.12	90.12	0.00





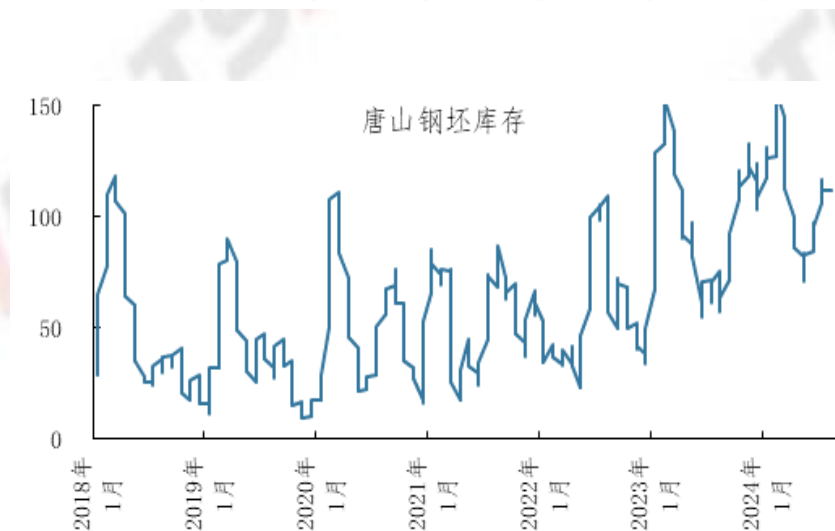
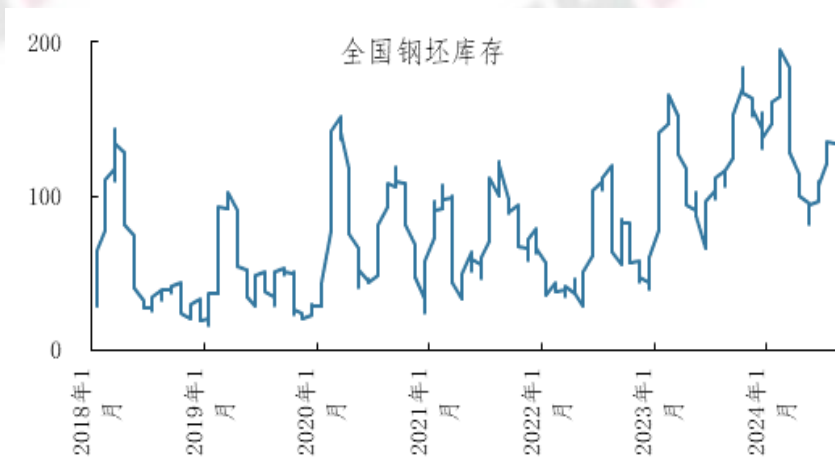
本周生铁、粗钢产量大幅下降

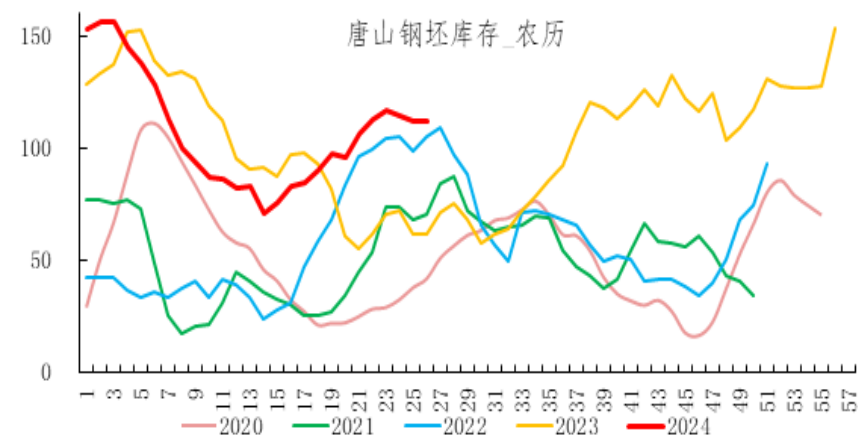
	2024-08-07	2024-07-31	增减值	增减幅
全国生铁日产量(万吨)_测算口径	198.50	201.86	-3.36	-1.66%
全国粗钢日产量(万吨)_测算口径	257.13	261.08	-3.95	-1.51%



唐山地区钢坯库存小幅累库

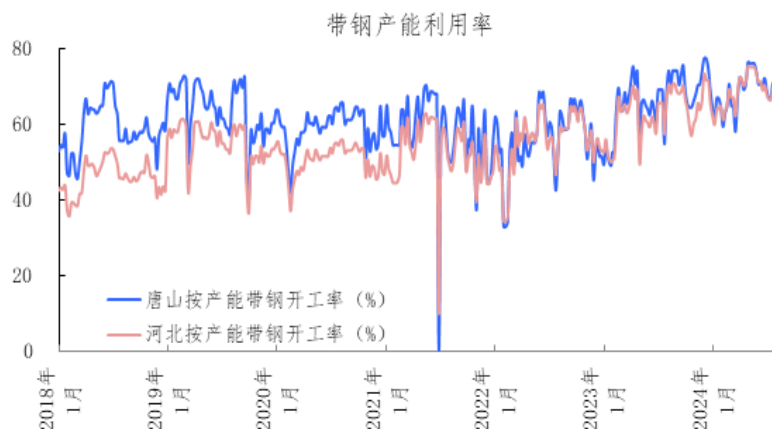
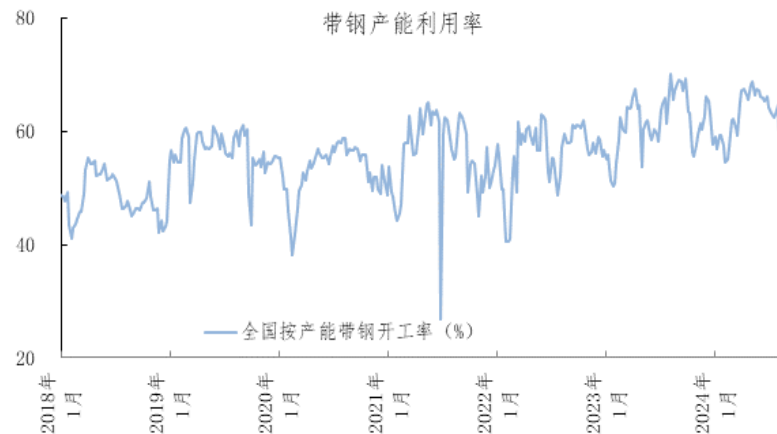
	2024-08-07	2024-07-31	增减值	增减幅
钢坯库存量_全国	134.62	134.89	-0.27	-0.20%
钢坯库存量_唐山	112.25	111.98	0.27	0.24%

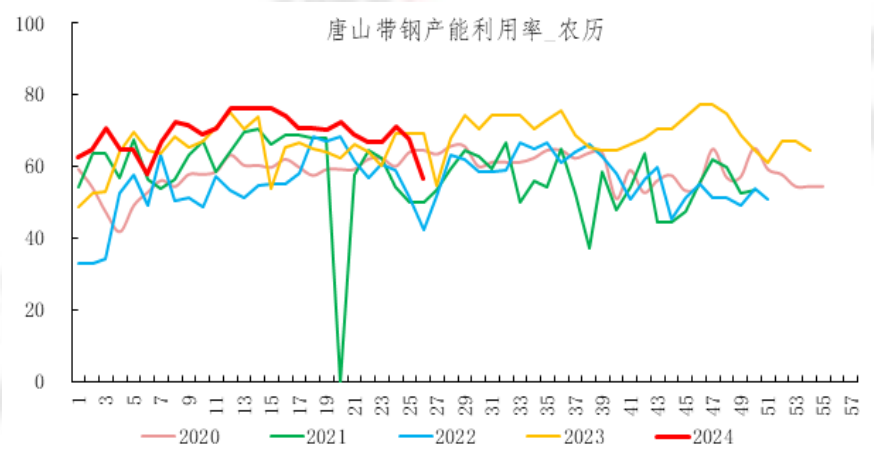
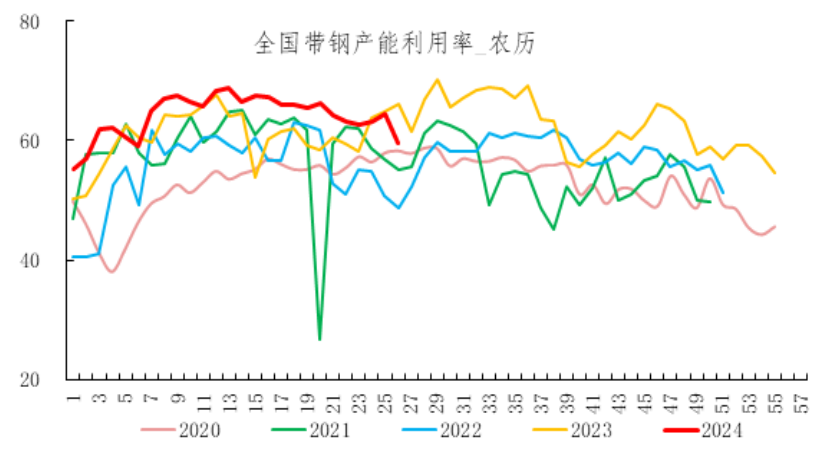


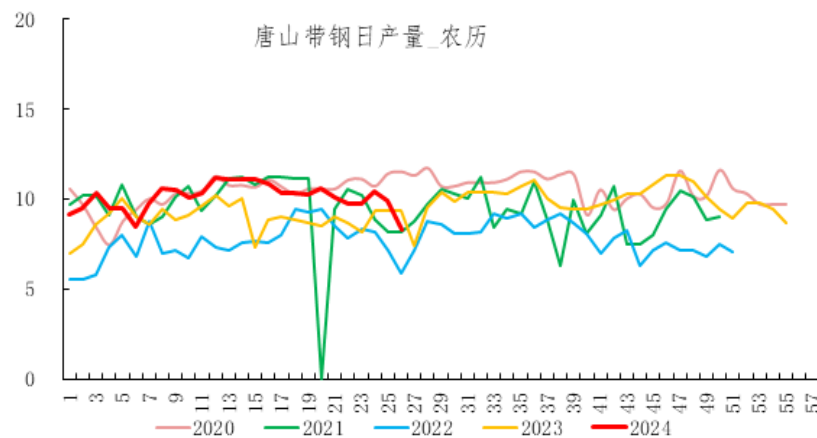
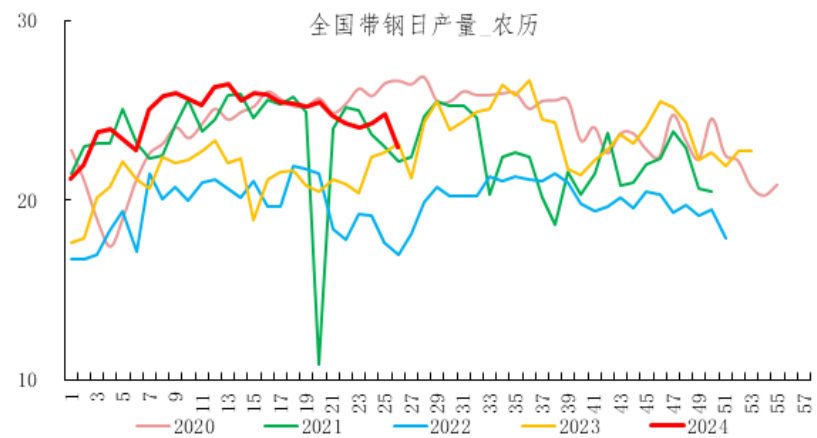


全国带钢按条数开工率下降，唐山地区带钢轧线检修增多

	2024-08-07	2024-07-31	增减值	增减幅
全国按产能带钢开工率 (%)	59.56	64.49	-4.93	
河北按产能带钢开工率 (%)	59.02	66.83	-7.81	
唐山按产能带钢开工率 (%)	56.66	67.58	-10.92	
全国按产能调坯带钢开工率 (%)	27.38	26.79	0.59	
全国带钢日产量 (万吨)	22.93	24.83	-1.90	-7.65%
唐山带钢日产量 (万吨)	8.30	9.90	-1.60	-16.16%

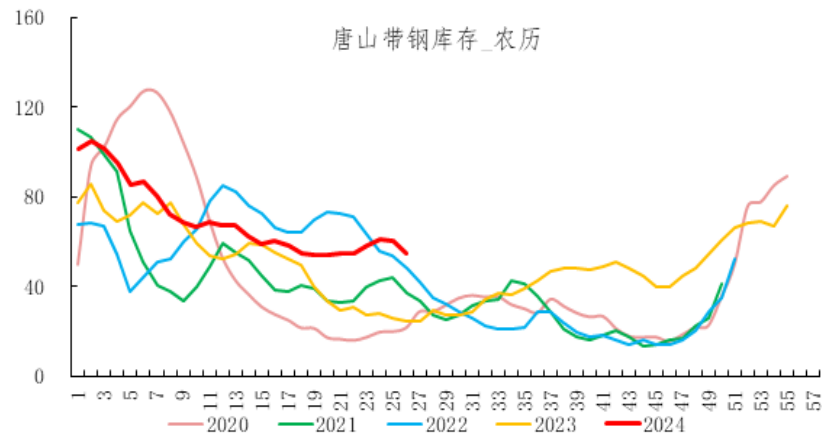
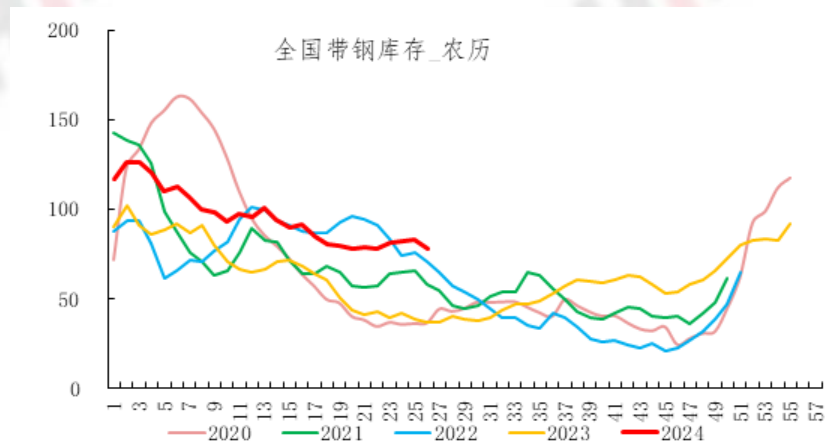


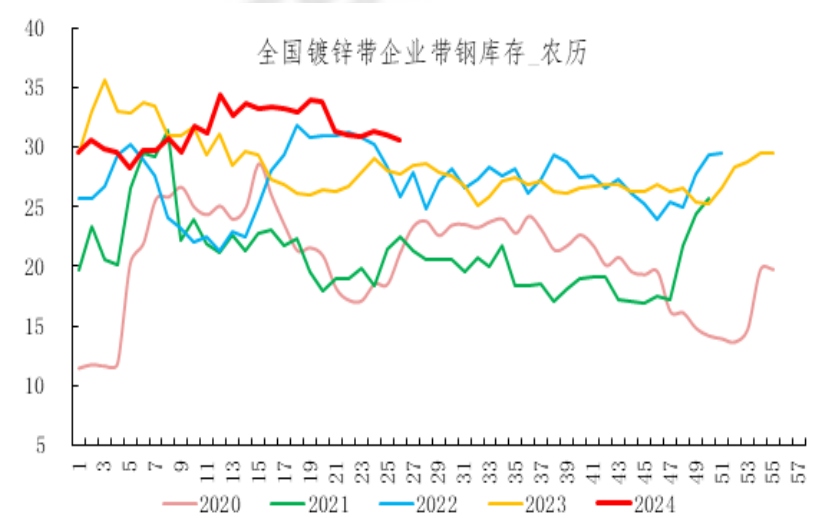
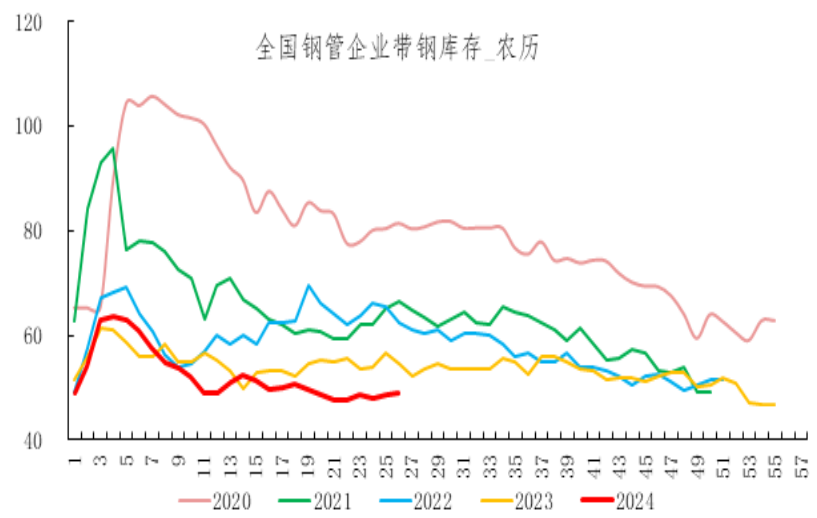




全国带钢社会库存下降

	2024-08-07	2024-07-31	增减值	增减幅
全国带钢社会库存 (万吨)	77.76	82.88	-5.12	-6%
唐山带钢社会库存 (万吨)	55.01	60.57	-5.56	-9%
广东带钢社会库存 (万吨)	10.66	11.43	-0.77	-7%
全国钢管企业带钢库存 (万吨)	49.00	48.60	0.40	1%
全国镀锌带企业带钢库存 (万吨)	30.60	31.00	-0.40	-1%

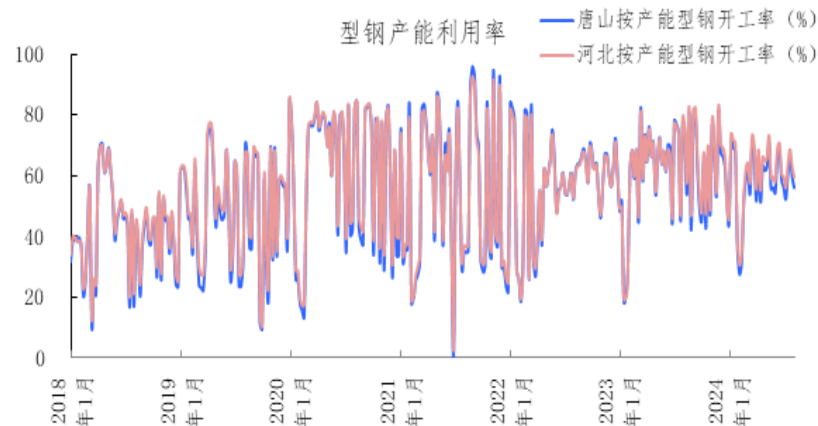
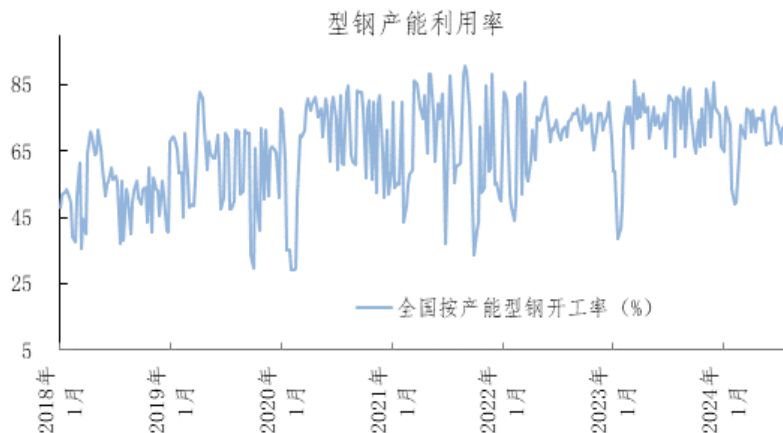


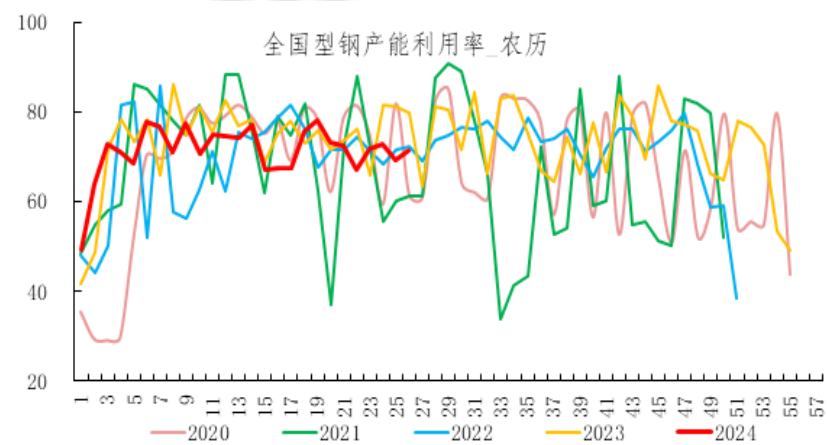
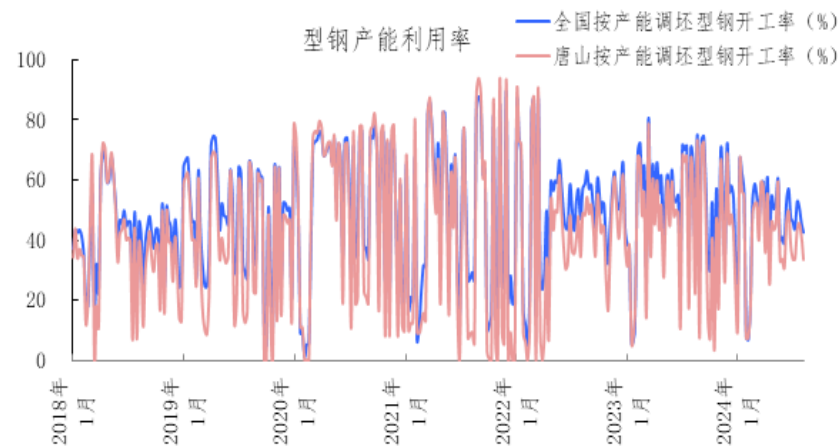


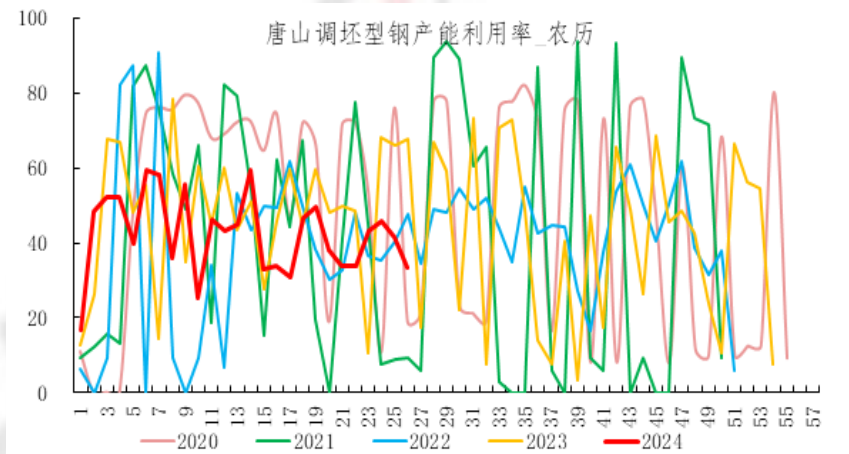
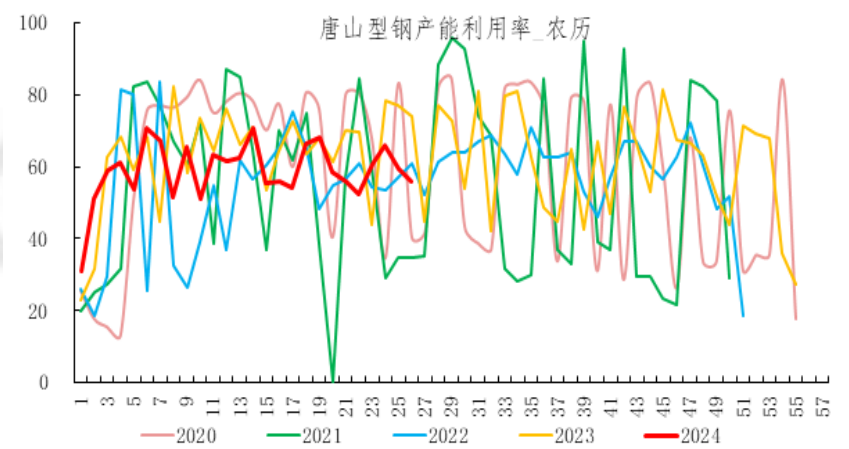
全国按条数调坯型钢开工率周比持平，唐山地区调

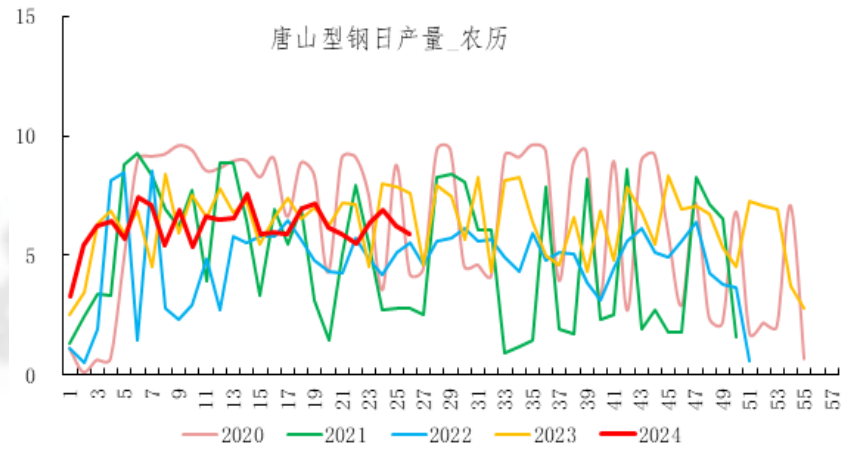
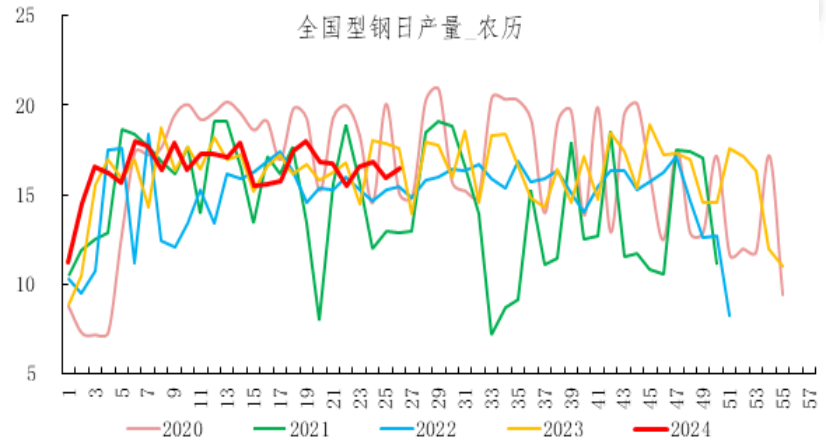
坯型钢开工小幅下降

	2024-08-07	2024-07-31	增减值	增减幅
全国按产能型钢开工率 (%)	71.32	69.24	2.08	
河北按产能型钢开工率 (%)	59.47	62.72	-3.25	
唐山按产能型钢开工率 (%)	56.00	59.52	-3.52	
全国按产能调坯型钢开工率 (%)	42.64	45.70	-3.06	
全国型钢日产量 (万吨)	16.43	15.95	0.48	3.01%
唐山型钢日产量 (万吨)	5.88	6.25	-0.37	-5.92%





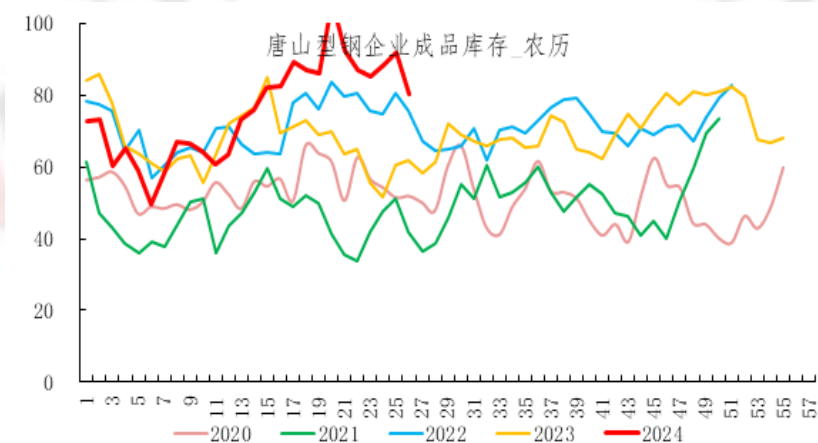
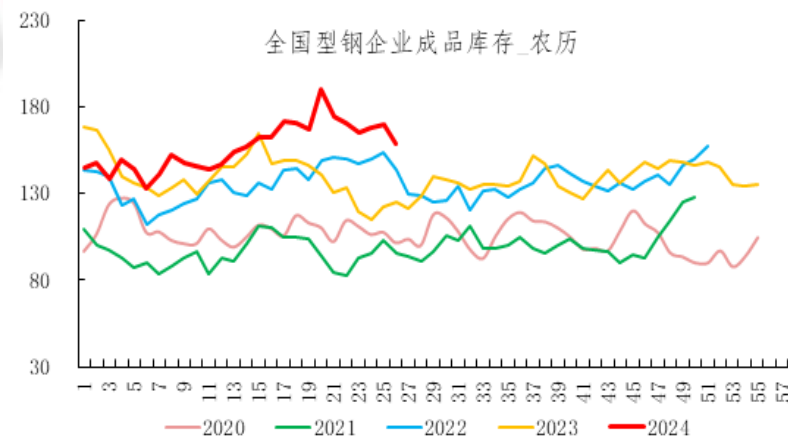


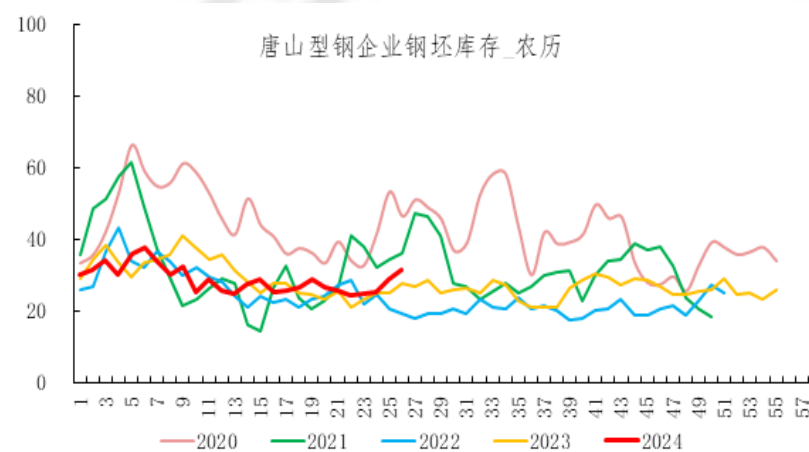
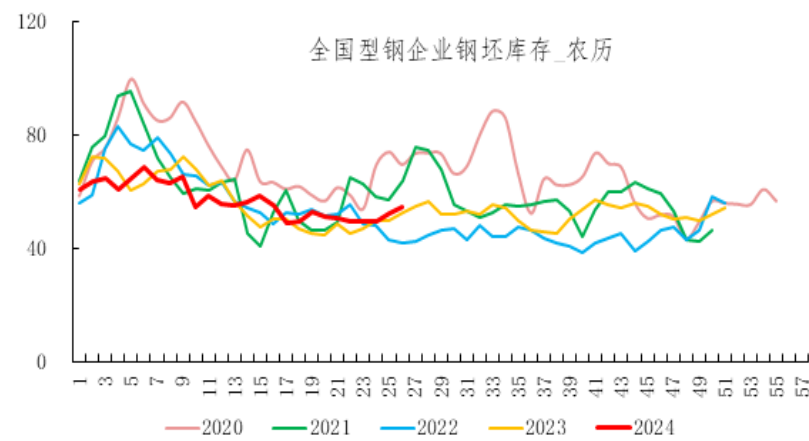


全国及唐山型钢厂内成品库存大幅消化，钢坯库存

小幅增加

	2024-08-07	2024-07-31	增减值	增减幅
全国型钢企业成品库存 (万吨)	158.27	170.08	-11.81	-6.94%
唐山型钢企业成品库存 (万吨)	80.40	91.90	-11.50	-12.51%
全国型钢企业钢坯库存 (万吨)	54.54	52.00	2.54	4.88%
唐山型钢企业钢坯库存 (万吨)	31.39	28.85	2.54	8.80%

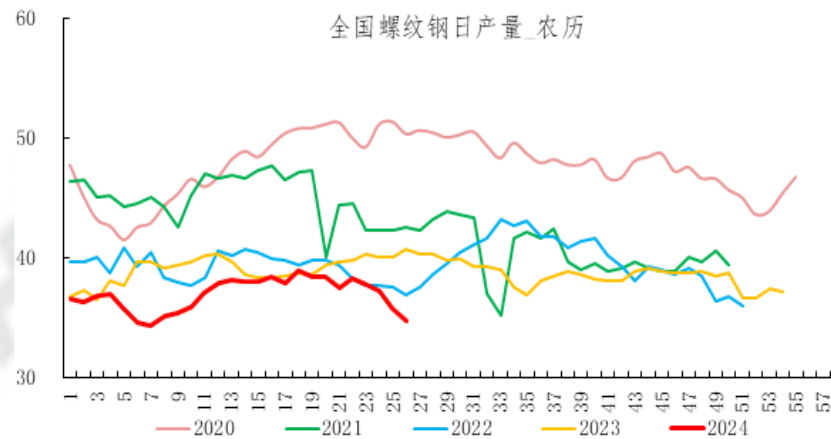
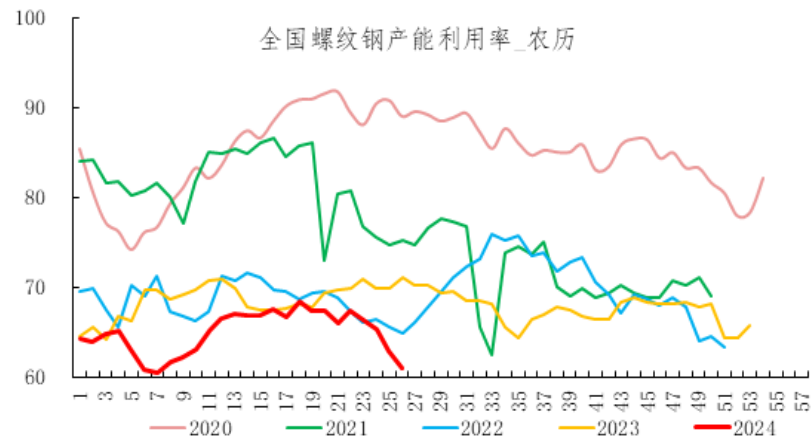




全国按产能螺纹钢开工率周比续降

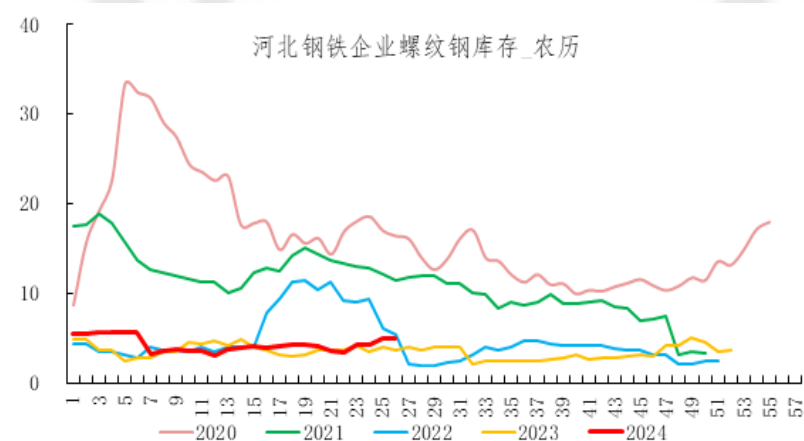
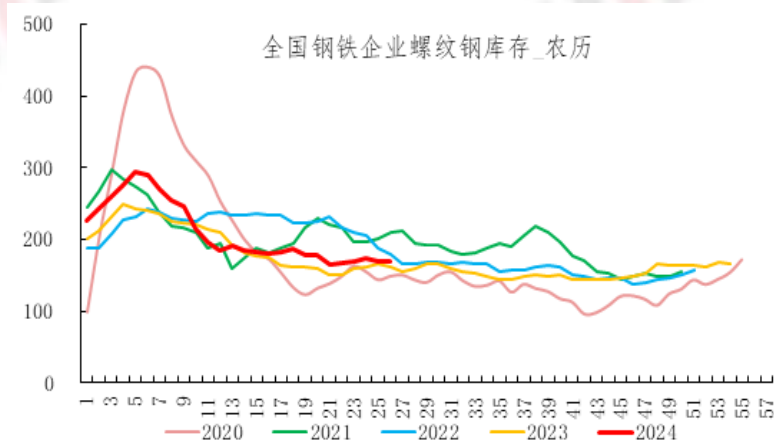
	2024-08-07	2024-07-31	增减值	增减幅
全国按产能螺纹钢开工率 (%)	61.02	62.89	-1.87	
河北按产能螺纹钢开工率 (%)	34.36	42.33	-7.97	
唐山按产能螺纹钢开工率 (%)	0.00	18.57	-18.57	
全国螺纹钢日产量 (万吨)	34.71	35.77	-1.06	-2.96%
河北螺纹钢日产量 (万吨)	2.80	3.45	-0.65	-18.84%





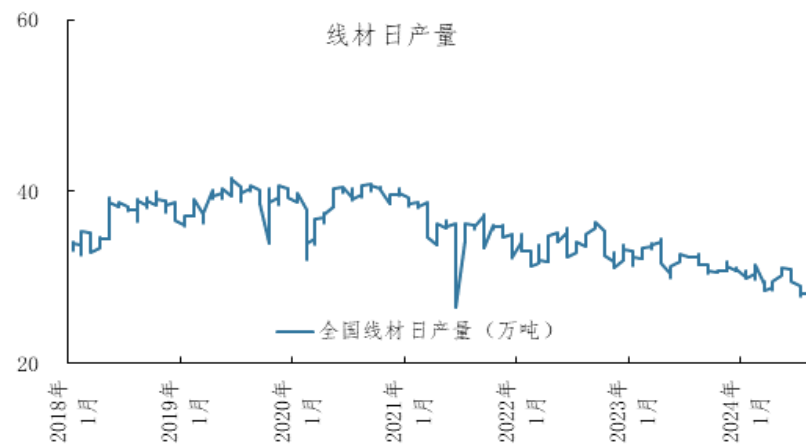
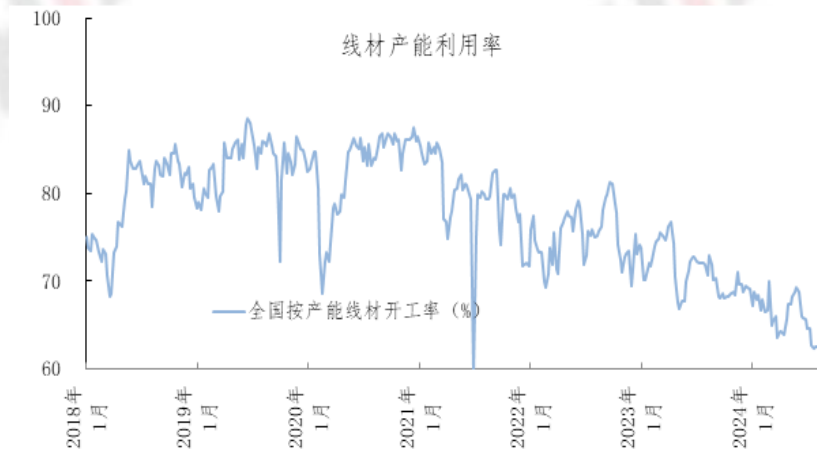
全国钢企螺纹钢库存微幅增加

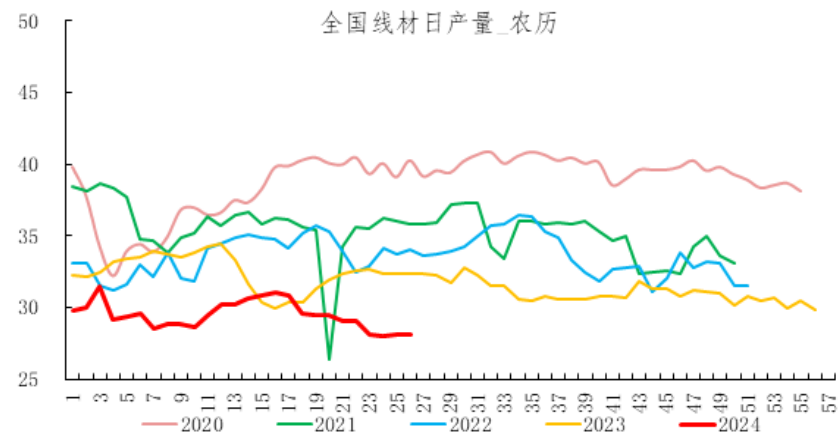
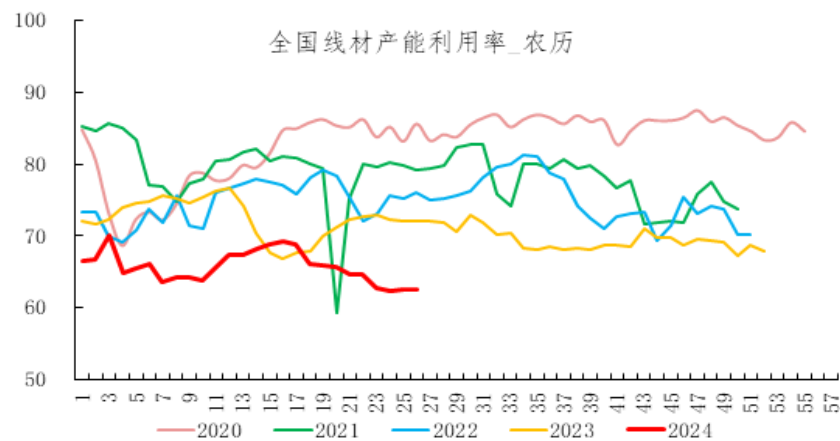
	2024-08-07	2024-07-31	增减值	增减幅
全国钢企螺纹钢库存 (万吨)	170.61	170.37	0.24	0.14%
河北钢企螺纹钢库存 (万吨)	5.00	5.00	0.00	0.00%



全国按产能线材开工率周比持平

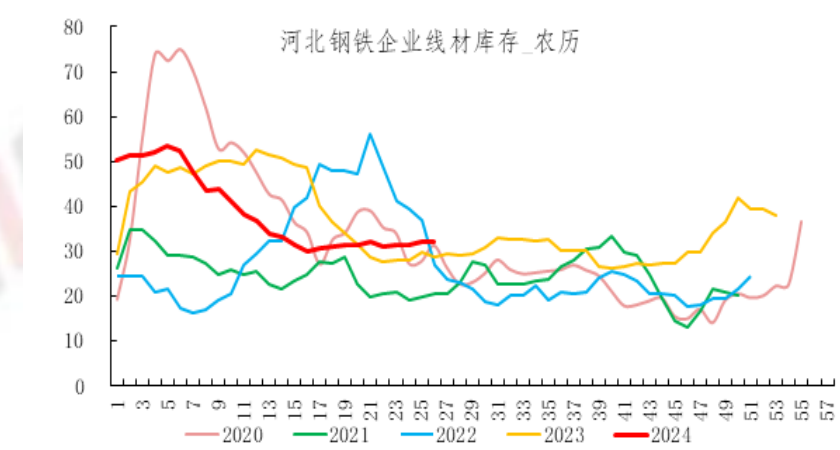
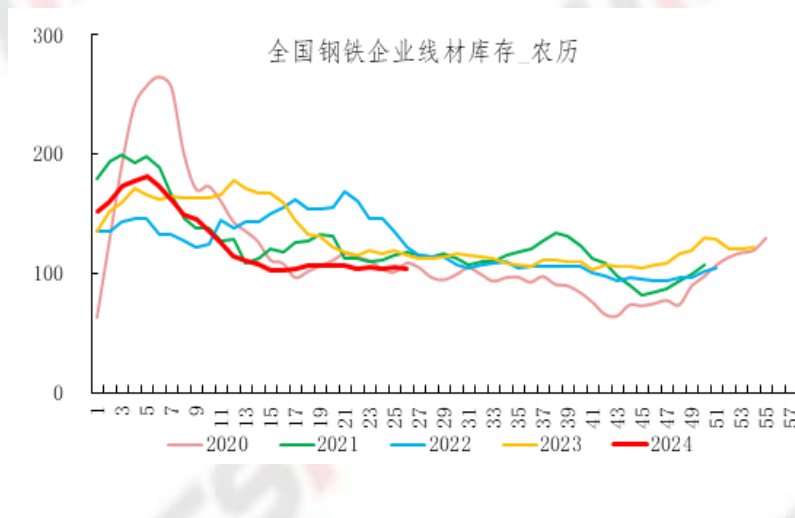
	2024-08-07	2024-07-31	增减值	增减幅
全国按产能线材开工率 (%)	62.61	62.61	0.00	
河北按产能线材开工率 (%)	55.19	57.95	-2.76	
唐山按产能线材开工率 (%)	49.48	57.73	-8.25	
全国线材日产量 (万吨)	28.09	28.09	0.00	0.00%
河北线材日产量 (万吨)	7.98	8.38	-0.40	-4.77%





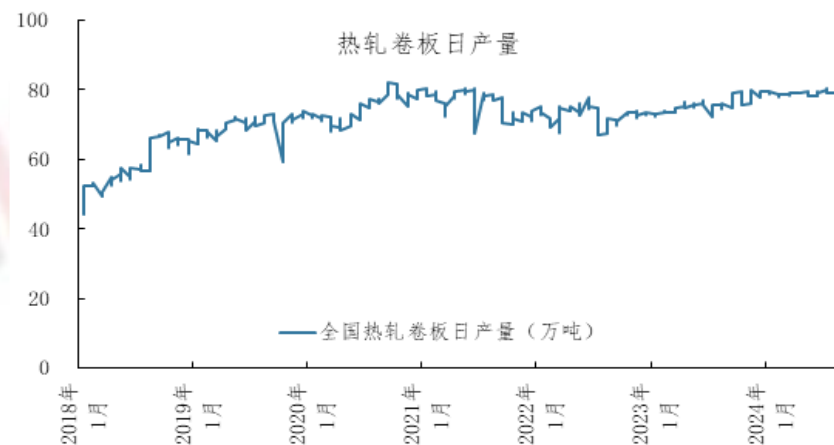
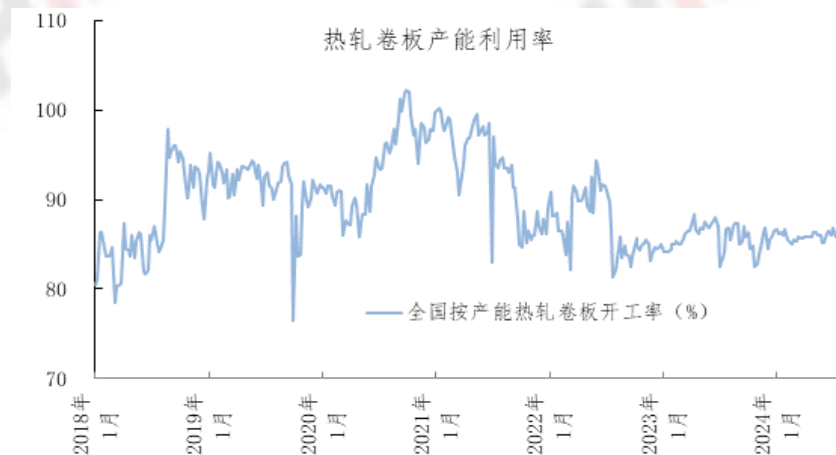
全国钢企线盘库存小幅下降

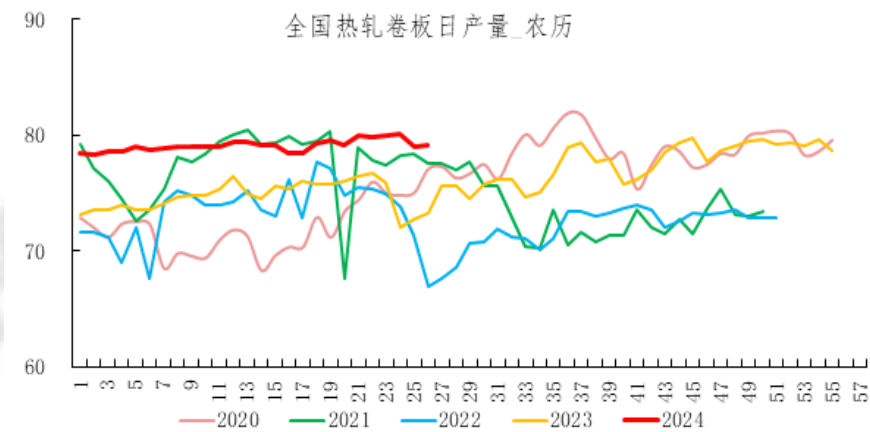
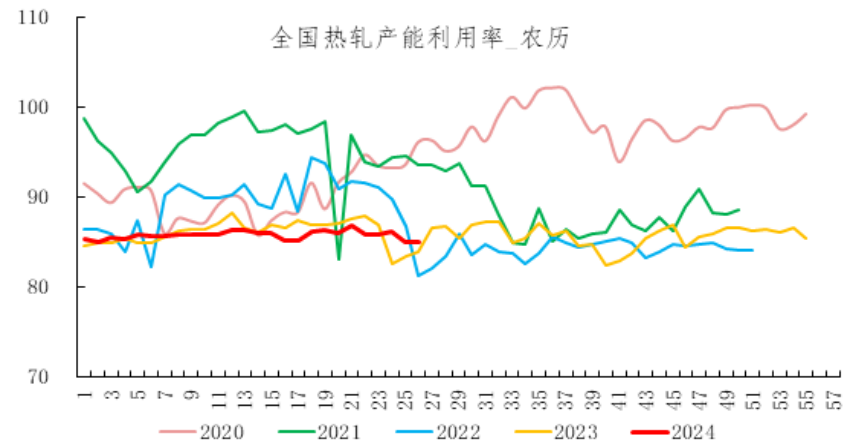
	2024-08-07	2024-07-31	增减值	增减幅
全国钢企线材库存 (万吨)	103.53	104.52	-0.99	-0.95%
河北钢企线材库存 (万吨)	32.08	32.08	0.00	0.00%



全国按产能开工率周比小幅增加

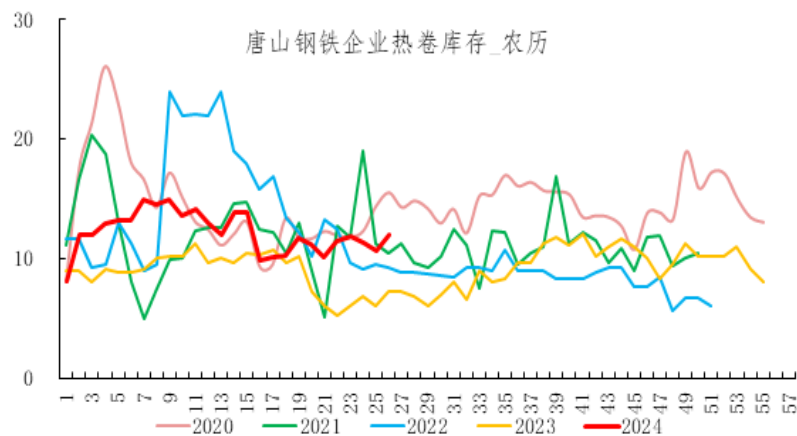
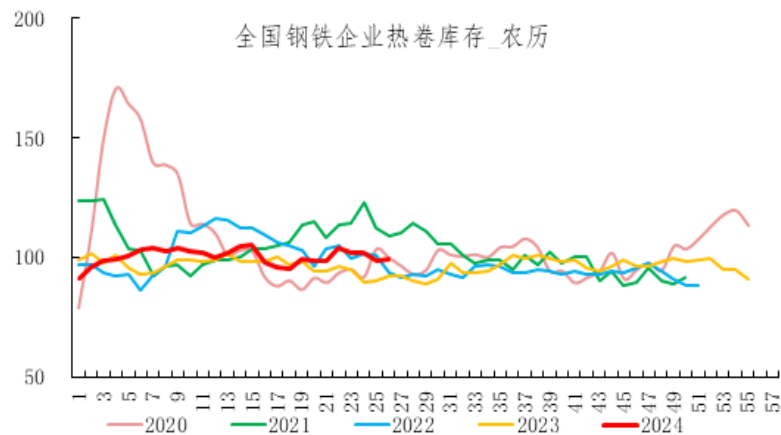
	2024-08-07	2024-07-31	增减值	增减幅
全国按产能热轧卷板开工率 (%)	85.07	84.94	0.13	
河北按产能热轧卷板开工率 (%)	87.78	88.55	-0.77	
唐山按产能热轧卷板开工率 (%)	93.13	93.13	0.00	
全国热轧卷板日产量 (万吨)	79.14	79.02	0.12	0.15%
唐山热轧卷板日产量 (万吨)	19.65	19.65	0.00	0.00%





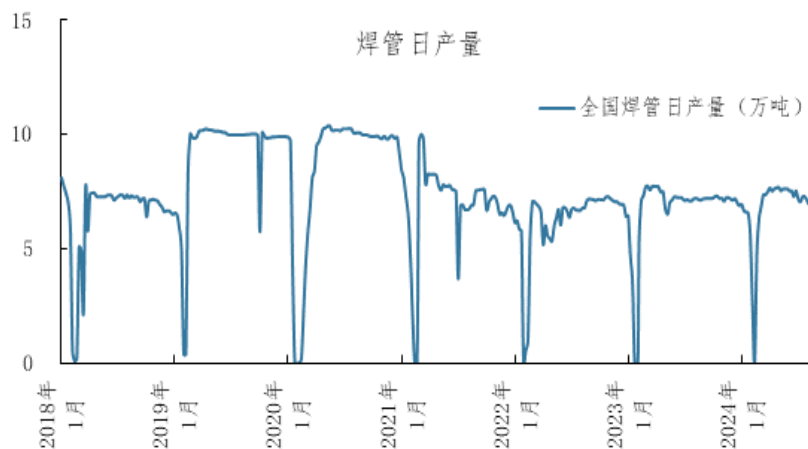
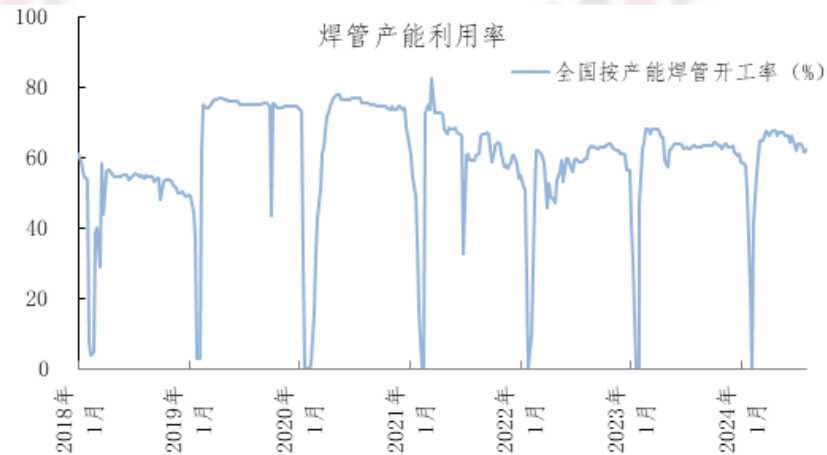
全国热卷钢企库存周比微增

	2024-08-07	2024-07-31	增减值	增减幅
全国钢铁企业热卷库存 (万吨)	99.50	98.78	0.72	0.73%
唐山钢铁企业热卷库存 (万吨)	12.00	10.70	1.30	12.15%



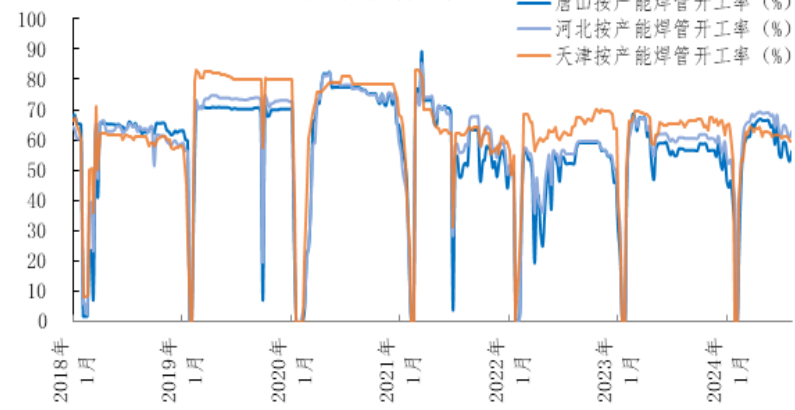
全国按产能管厂开工率较上周小增，基本维持正常水平

	2024-08-07	2024-07-31	增减值	增减幅
全国按产能焊管开工率 (%)	62.43	61.31	1.12	
河北按产能焊管开工率 (%)	63.04	61.12	1.92	
唐山按产能焊管开工率 (%)	56.36	53.16	3.20	
天津按产能焊管开工率 (%)	59.56	59.56	0.00	
全国焊管日产量 (万吨)	7.08	6.95	0.13	

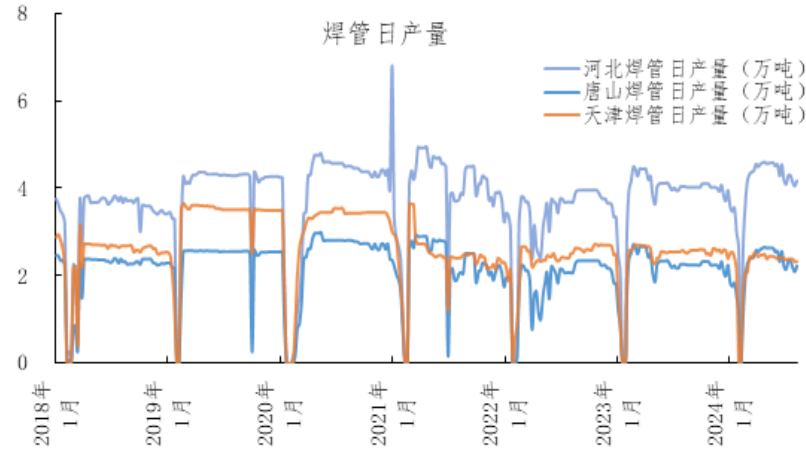


CHINATS | 唐山

焊管产能利用率

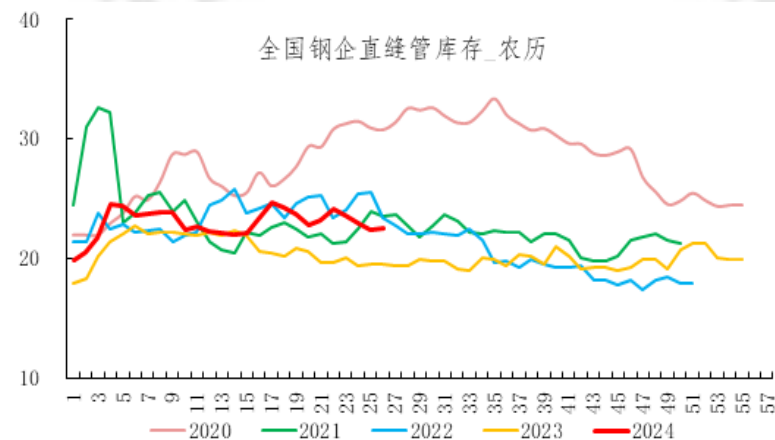
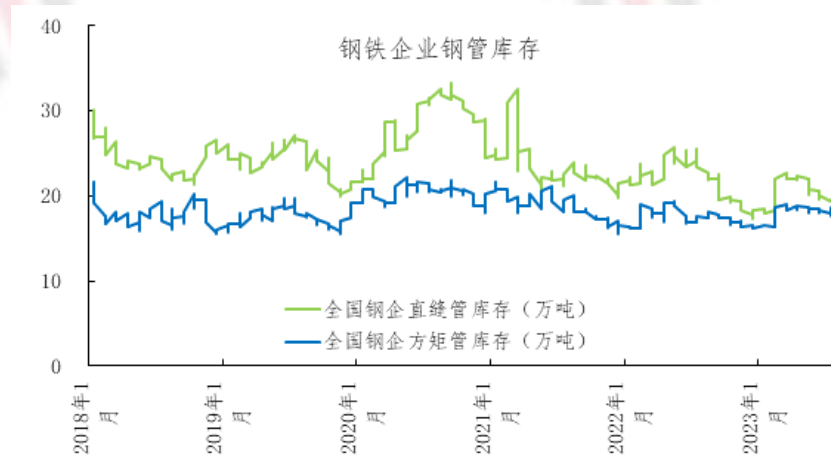


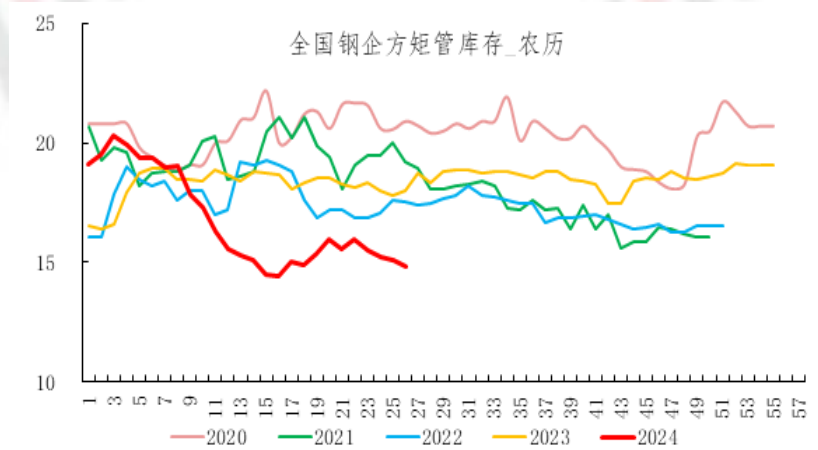
焊管日产量



管厂库存较上周微增，下游采购显谨慎

	2024-08-07	2024-07-31	增减值	增减幅
全国钢企直缝管库存 (万吨)	22.55	22.35	0.20	0.89%
全国钢企方矩管库存 (万吨)	14.80	15.10	-0.30	-1.99%





唐宋100指数说明 Description of TSI 100

唐宋100指数是唐宋大数据产业股份有限公司（以下简称唐宋公司）创立的钢铁市场数据体系。唐宋100指数所有数据由唐宋公司自有数据采集系统原创获得，力求做到“三个全覆盖”：

- 1钢铁产业链全覆盖：**涉及从原料到成品18个大类品种，涵盖装备、产能、生产、销售、库存、成本和利润等主要维度，约150个类别，500个指标。
- 2企业样本全覆盖：**各品种数据采集涉及的企业样本总数超过2000个，采集样本占样本总量单项不低于85%，总体不低于90%，直至实现样本全覆盖。
- 3区域全覆盖：**各品种数据采集涉及的企业样本从重点地区逐步覆盖全部区域，数据指标分为全国、重点地区、区域三个层级。