

唐宋100指数数据周报

唐宋大数据产业股份有限公司

2024-10-23

唐宋预期指数TMI

综合预期指数 **38.96**↓**13.52**

钢材预期指数 **41.25**↓**3.71**

原燃料预期指数 **36.67**↓**23.33**

本期唐宋综合预期指数为41.25%，数值处于50下方，市场情绪偏悲观。其中钢材预期指数环比降低3.71%，市场情绪偏悲观；原燃料指数环比降低23.33%，市场情绪偏悲观。

品种	预期指数
原燃料综合指数	36.67
进口矿	50.0
焦炭	23.33
废钢	{废钢}

品种	预期指数
钢材综合指数	41.25
建材	45.0
热卷	51.67
钢坯	31.67
型钢	31.67
带钢	45.0
管材	42.5

【说明】唐宋钢铁市场预期指数TMI（简称唐宋预期指数），是唐宋大数据针对市场预期涨跌而设计的主观指数。通过对100指数样本企业典型客户的主观访谈，汇集市场对于次周市场走势预判的多空观点。该指数将与唐宋100指数所反应的市场客观数据、唐宋现货指数以及PMI等行业荣枯指数等形成完整的组合。有助于对市场分析预测获得更加多元的信息。

唐宋预期指数编制方法：“看涨”选项的百分比×1+“震荡”选项的百分比×0.5，综合指数采用加权综合指数方法。数值分布于0-100之间，以50为中位数，数值越高代表市场对于后市看多意愿越强，反之亦然。

唐宋钢铁市场周数据报告TDR

总览：铁水产量延续增加 市场情绪偏悲观

•价格方面：本期黑色系市场预期指数下降，市场情绪偏悲观。钢材价格下跌，进口矿价格下跌，焦炭第一轮50-55元/吨提降落地。

•供应方面：本期全国高炉开工率小幅波动，全国粗钢、生铁产量增加；焦企开工小幅降低；钢材各品种开工涨跌互现，其中螺纹、型钢、带钢开工下降，线材、热卷开工上升

•库存方面：本期钢材主要品种社会库存有所下降；厂内库存均上升；进口矿库存上升、焦炭库存小幅波动。

基准价 (元/吨)	2024-10-23	2024-10-16	增减值	增减幅
进口矿	755	790	-35.00	-4.43%
焦炭	1800	1850	-50.00	-2.70%
钢坯	3080	3190	-110.00	-3.45%
螺纹钢	3410	3590	-180.00	-5.01%
热轧	3430	3550	-120.00	-3.38%

开工率 (%)	2024-10-23	2024-10-16	增减值
高炉	83.74	83.65	0.09
焦炭	81.89	82.09	-0.20
螺纹钢	62.90	63.26	-0.36
线材	64.72	64.39	0.33
热卷	83.76	83.70	0.06
带钢	56.96	58.99	-2.03
型钢	61.64	69.15	-7.51

日产量(万吨)	2024-10-23	2024-10-16	增减值	增减幅
生铁	198.93	198.70	0.23	0.12%
粗钢	257.63	257.37	0.26	0.10%

样本钢厂原料库存天数(天)	2024-10-23	2024-10-16	增减值	增减幅
进口矿	19.35	19.12	0.23	1.20%
焦炭	8.18	8.17	0.01	0.12%

样本钢厂钢材库存(万吨)	2024-10-23	2024-10-16	增减值	增减幅
螺纹钢	153.08	145.32	7.76	5.34%
线材	97.14	96.46	0.68	0.70%
热卷	108.86	106.45	2.41	2.26%

社会库存(万吨)	2024-10-23	2024-10-16	增减值	增减幅
唐山钢坯	134.41	137.99	-3.58	-2.59%
唐山带钢	26.93	29.42	-2.49	-8.46%

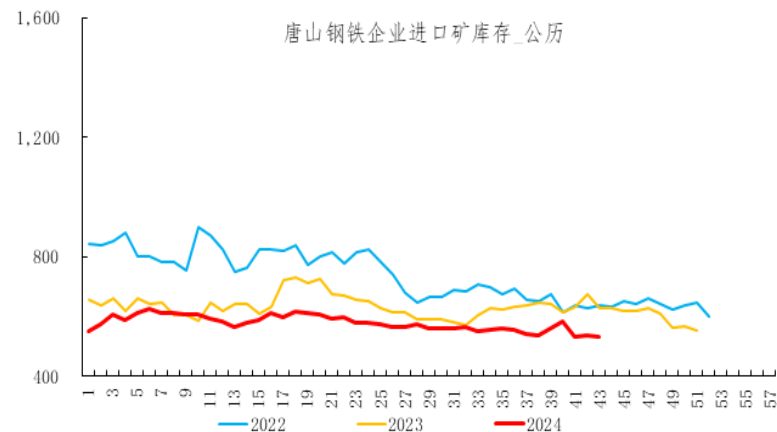
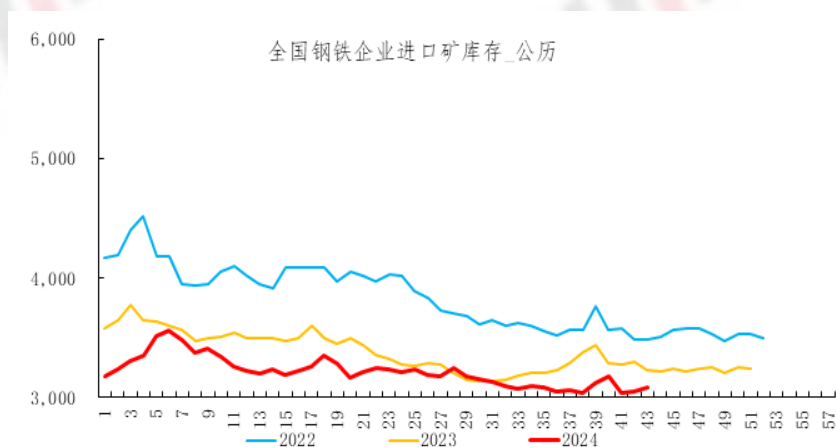
钢材价格有所下降 焦炭完成50-55元/吨提降

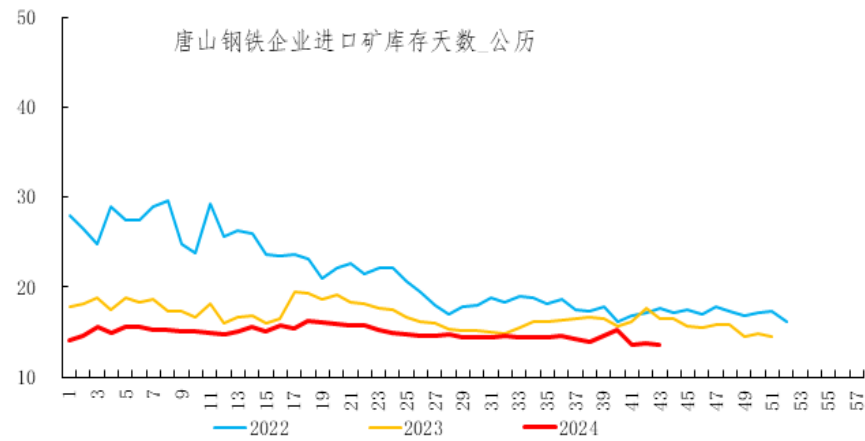
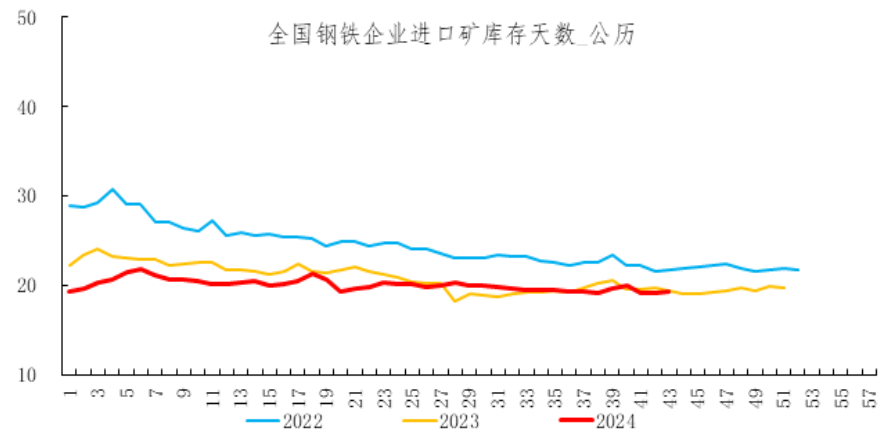
	2024-10-23	2024-10-16	增减值	增减幅
进口矿全国基准价	755	790	-35.00	-4.43%
焦煤全国基准价	1600	1600	0.00	0.00%
焦炭全国基准价	1800	1850	-50.00	-2.70%
钢坯全国基准价	3080	3190	-110.00	-3.45%
螺纹钢全国基准价	3410	3590	-180.00	-5.01%
热轧全国基准价	3430	3550	-120.00	-3.38%

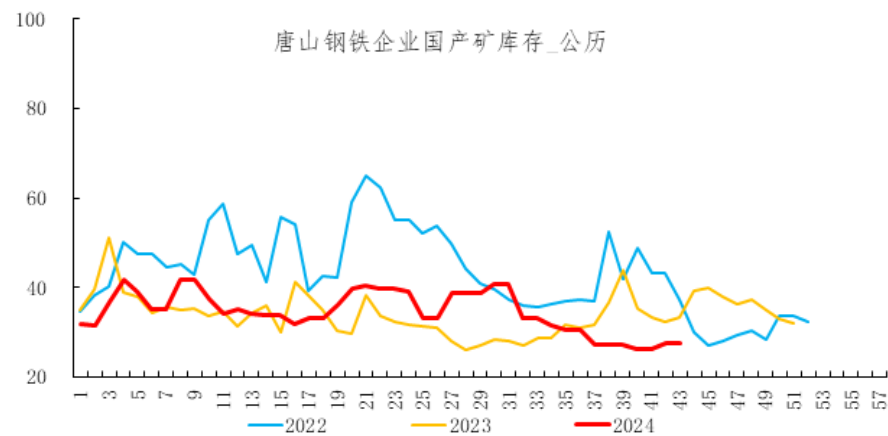
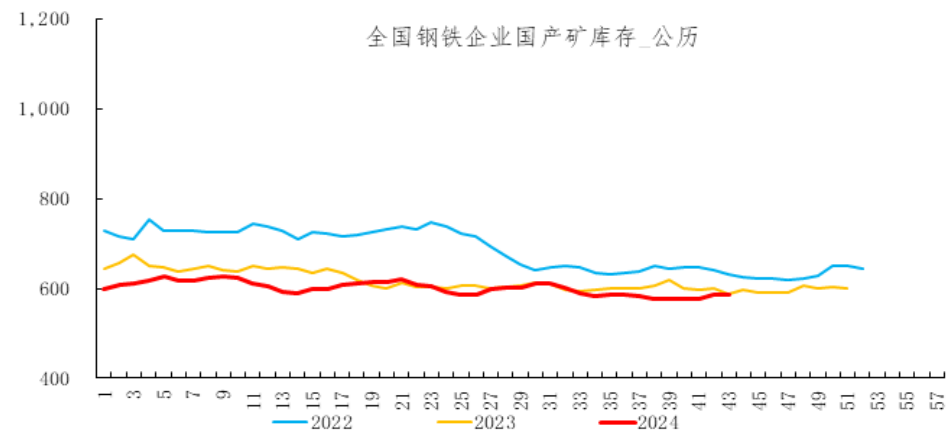


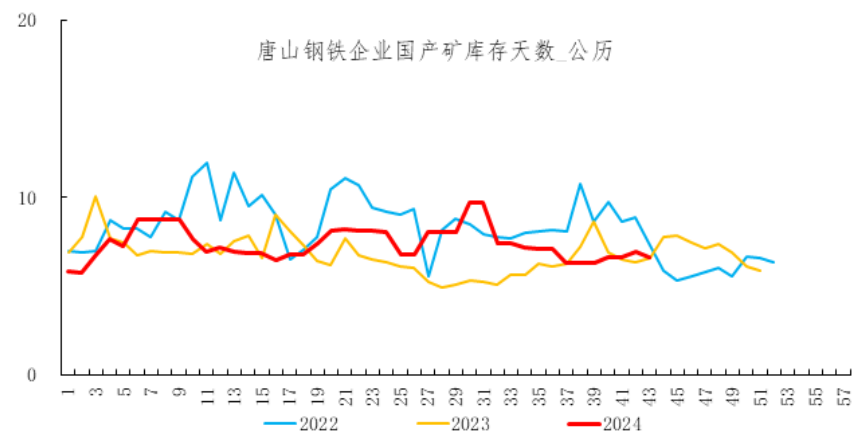
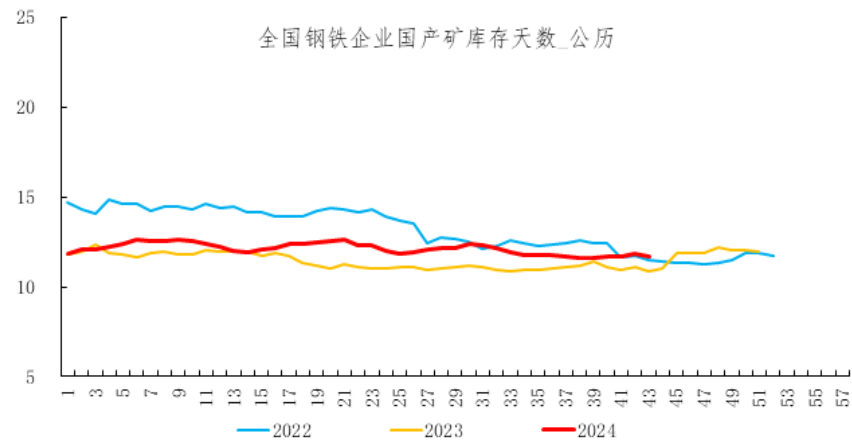
进口矿价格震荡运行，钢企按需补库，库存小幅下降

	2024-10-23	2024-10-16	增减值	增减幅
全国钢铁企业进口矿库存(万吨)	3088.19	3054.59	33.60	1.10%
唐山钢铁企业进口矿库存(万吨)	532.11	536.11	-4.00	-0.75%
全国钢铁企业进口矿库存天数(天)	19.35	19.12	0.23	1.20%
唐山钢铁企业进口矿库存天数(天)	13.62	13.69	-0.07	-0.51%
全国钢铁企业国产矿库存(万吨)	584.82	587.16	-2.34	-0.40%
唐山钢铁企业国产矿库存(万吨)	27.61	27.55	0.06	0.22%
全国钢铁企业国产矿库存天数(天)	11.70	11.85	-0.15	-1.27%
唐山钢铁企业国产矿库存天数(天)	6.64	6.97	-0.33	-4.73%



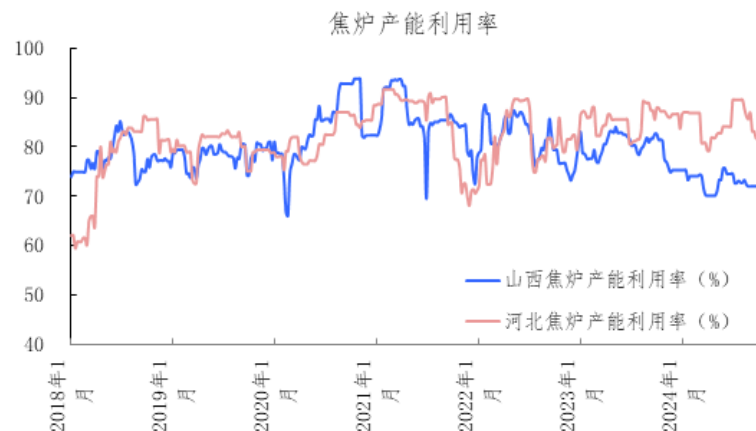
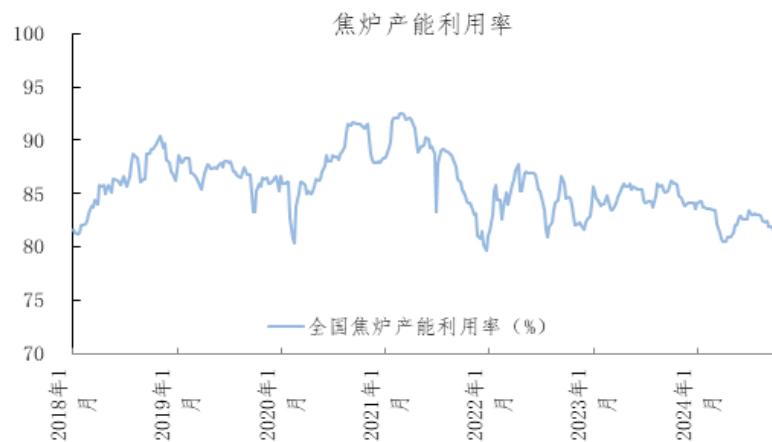


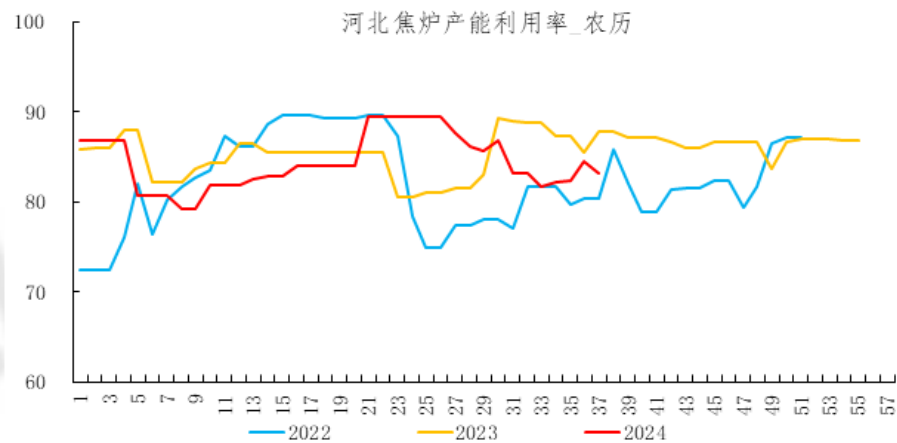
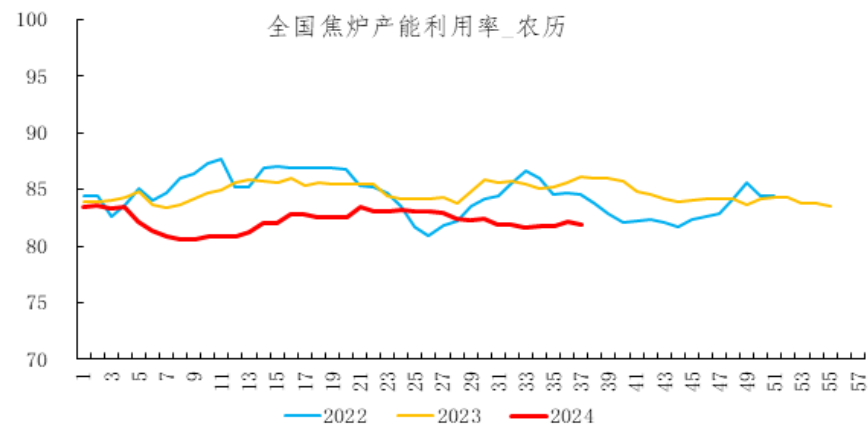


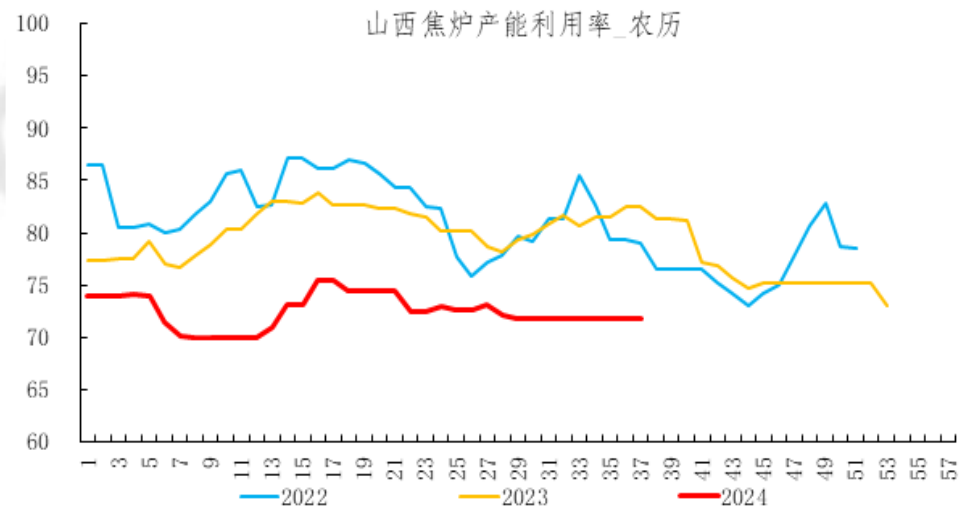


个别区域焦炉执行临时环保限产 整体焦炉开工率微降

	2024-10-23	2024-10-16	增减值
全国焦炉产能利用率 (%)	81.89	82.09	-0.20
河北焦炉产能利用率 (%)	83.22	84.51	-1.29
山西焦炉产能利用率 (%)	71.85	71.85	0.00

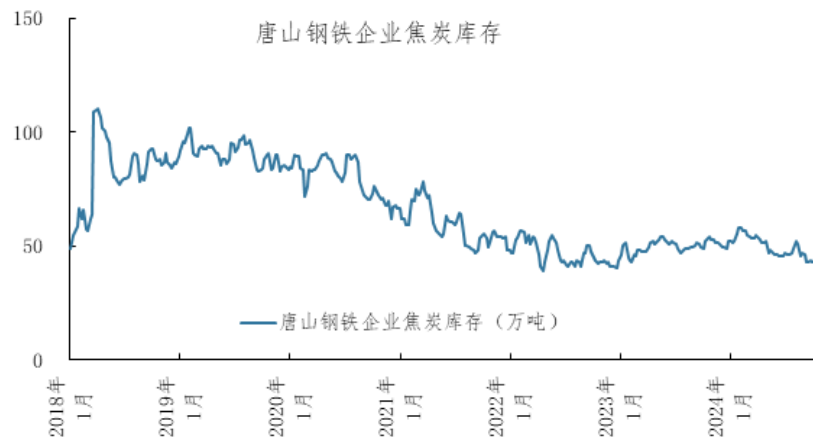
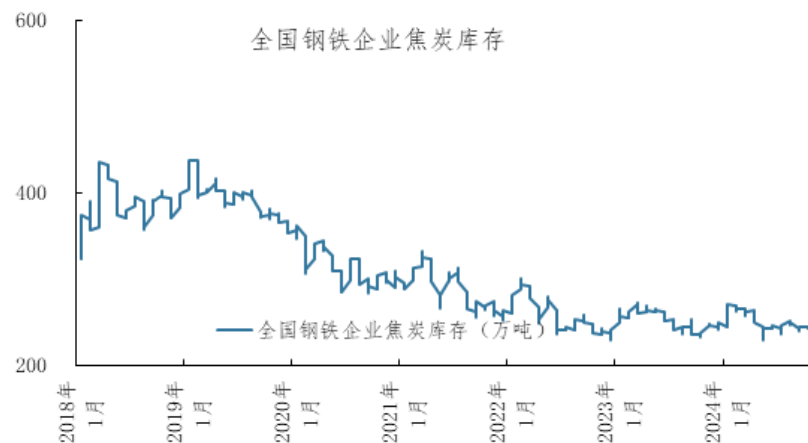


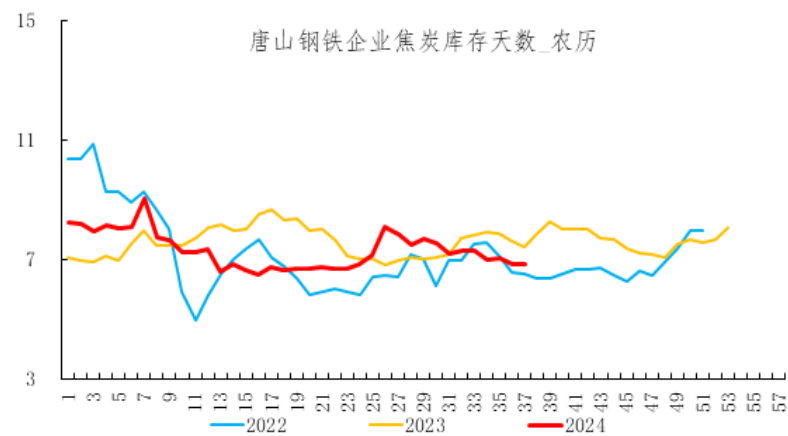
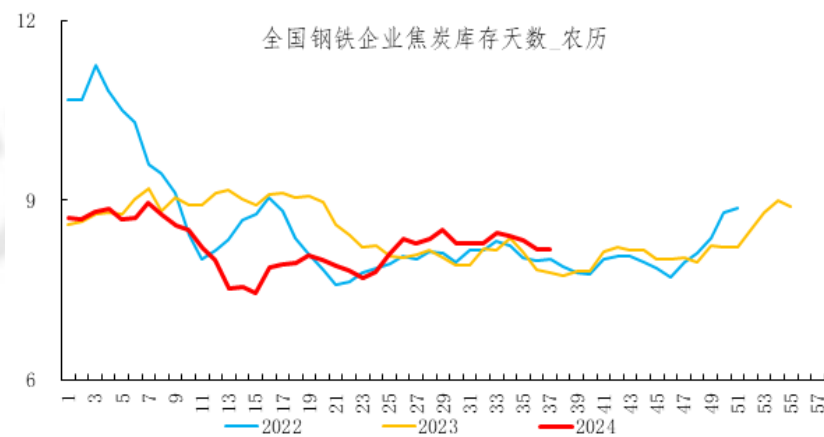




钢企多谨慎按需采购 厂内焦炭库存微幅波动

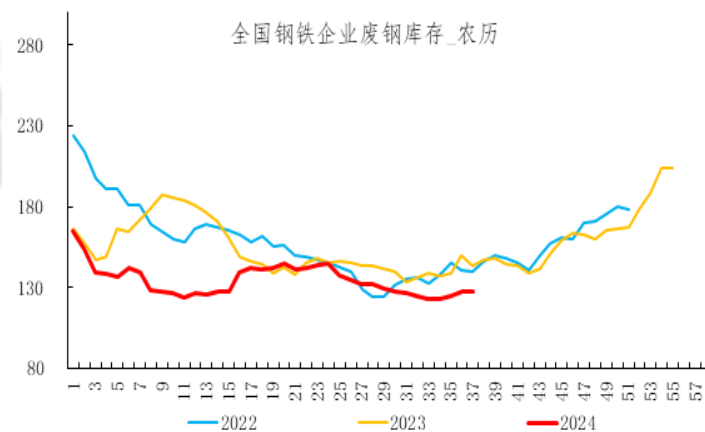
	2024-10-23	2024-10-16	增减值	增减幅
全国钢铁企业焦炭库存 (万吨)	242.78	242.59	0.19	0.08%
河北钢铁企业焦炭库存 (万吨)	68.31	68.02	0.29	0.43%
唐山钢铁企业焦炭库存 (万吨)	43.21	43.14	0.07	0.16%
全国钢铁企业焦炭库存天数 (天)	8.18	8.17	0.01	0.12%
河北钢铁企业焦炭库存天数 (天)	6.59	6.57	0.02	0.30%
唐山钢铁企业焦炭库存天数 (天)	6.86	6.85	0.01	0.15%

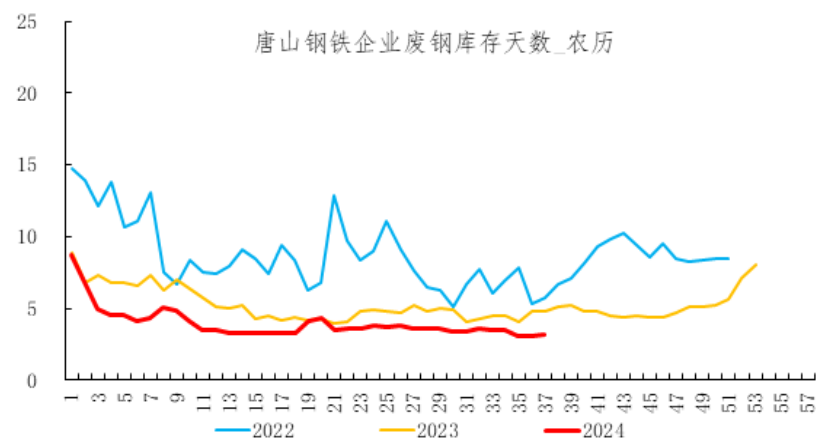
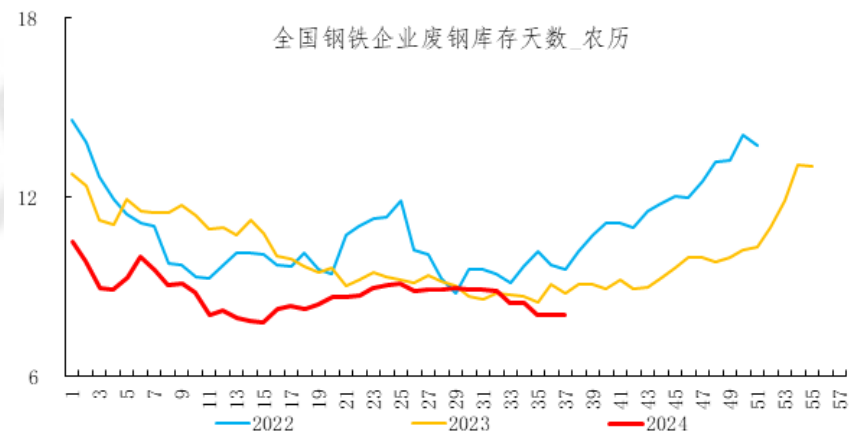




废钢性价比优势减少，钢厂添加需求减少

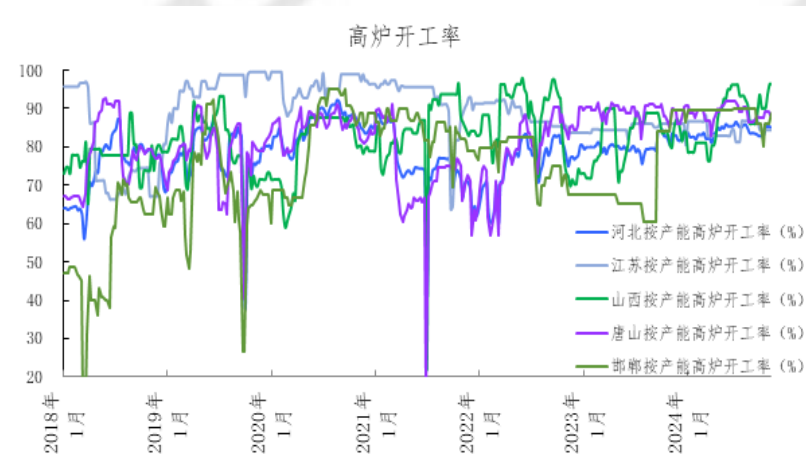
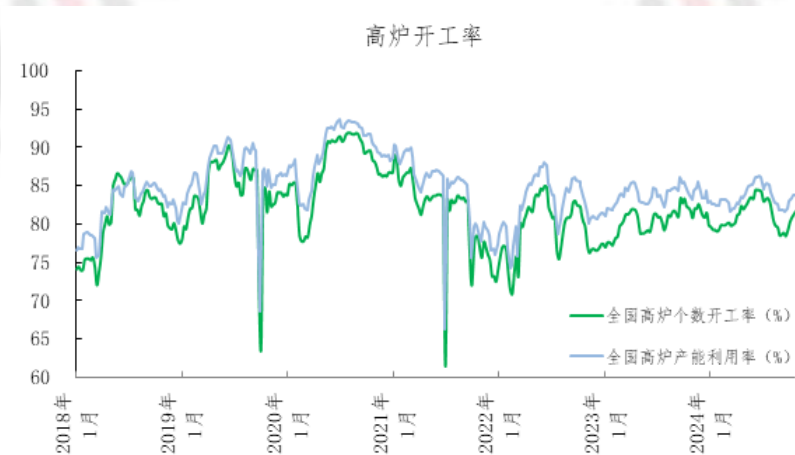
	2024-10-23	2024-10-16	增减值	增减幅
全国钢铁企业废钢库存 (万吨)	127.61	127.57	0.04	0.03%
河北钢铁企业废钢库存 (万吨)	18.98	18.78	0.20	1.06%
唐山钢铁企业废钢库存 (万吨)	5.75	5.55	0.20	3.60%
全国钢铁企业废钢库存天数 (天)	8.06	8.05	0.01	0.12%
河北钢铁企业废钢库存天数 (天)	4.30	4.26	0.04	0.94%
唐山钢铁企业废钢库存天数 (天)	3.16	3.04	0.12	3.95%

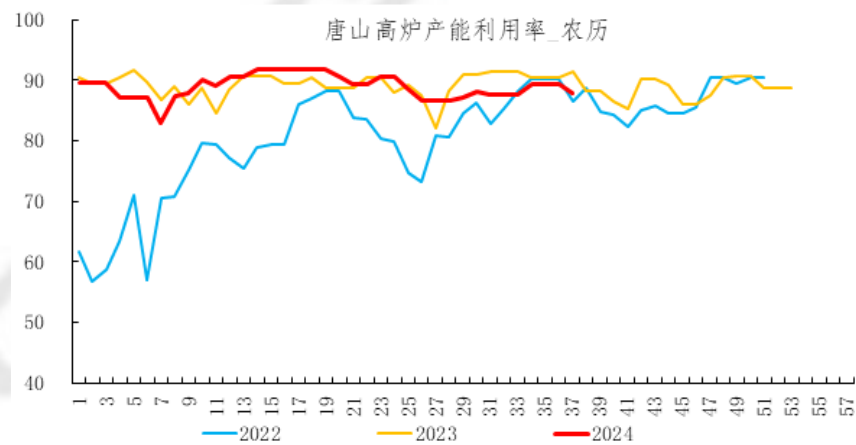
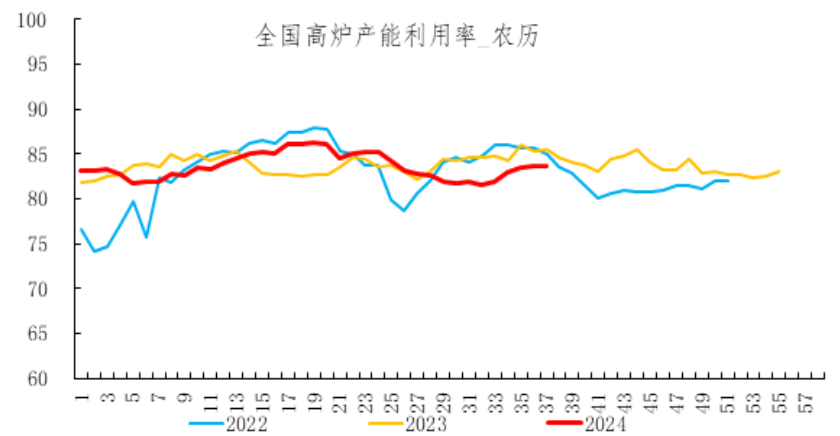




本周全国高炉开工率小幅续增

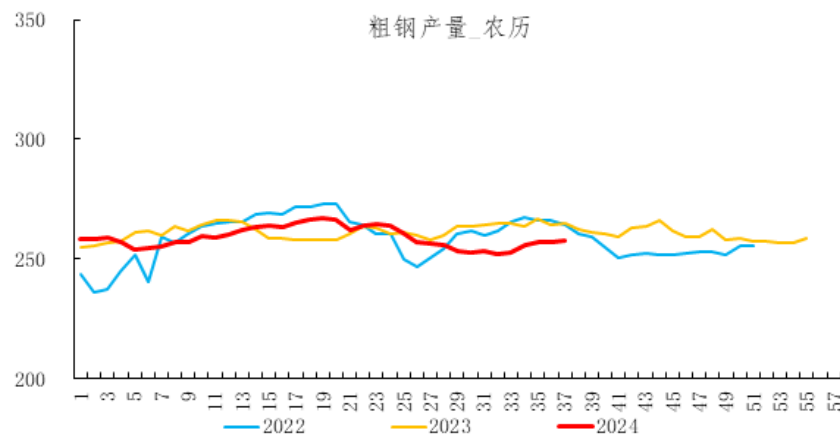
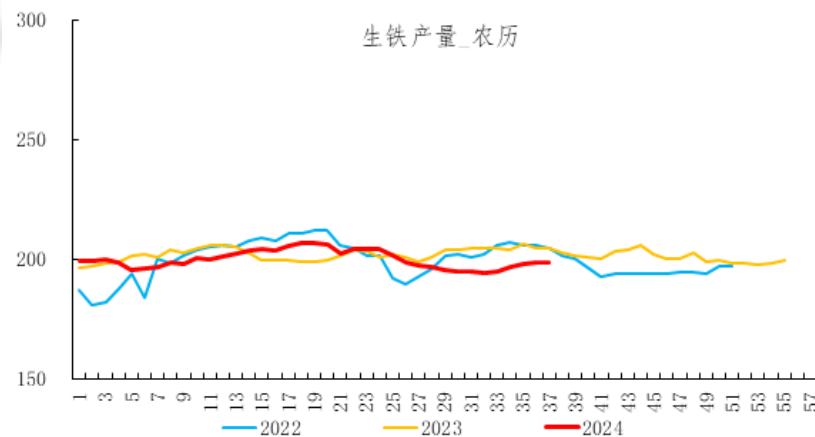
	2024-10-23	2024-10-16	增减值
全国高炉产能利用率 (%)	83.74	83.65	0.09
全国高炉个数开工率 (%)	81.61	81.20	0.41
河北按产能高炉开工率 (%)	85.08	85.33	-0.25
江苏按产能高炉开工率 (%)	84.58	84.58	0.00
山西按产能高炉开工率 (%)	96.30	96.30	0.00
唐山按产能高炉开工率 (%)	87.78	89.26	-1.48
邯郸按产能高炉开工率 (%)	88.70	85.94	2.76





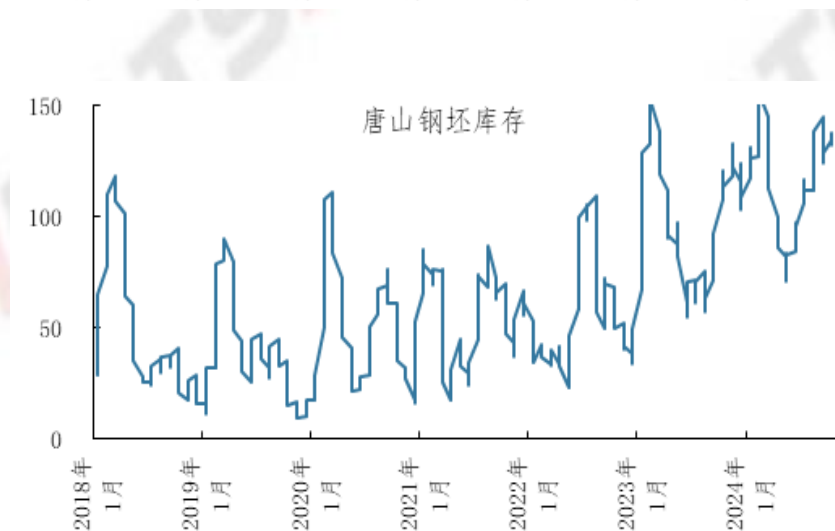
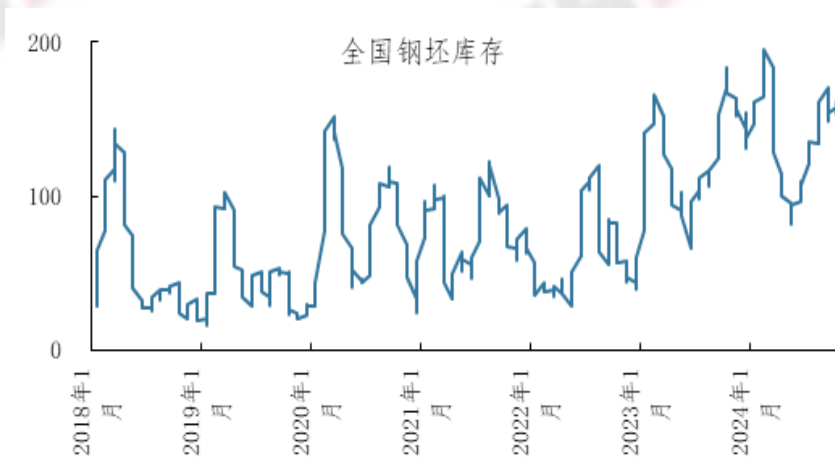
本周全国生铁、粗钢产量周比小增

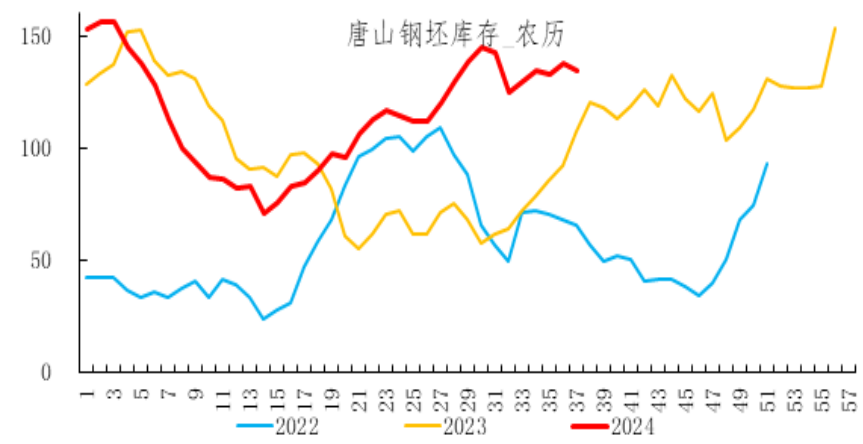
	2024-10-23	2024-10-16	增减值	增减幅
全国生铁日产量(万吨)_测算口径	198.93	198.70	0.23	0.12%
全国粗钢日产量(万吨)_测算口径	257.63	257.37	0.26	0.10%



全国及唐山地区钢坯库存小幅下降

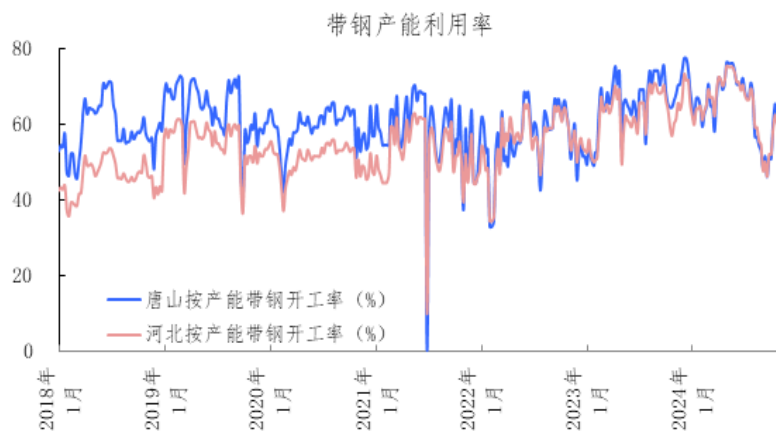
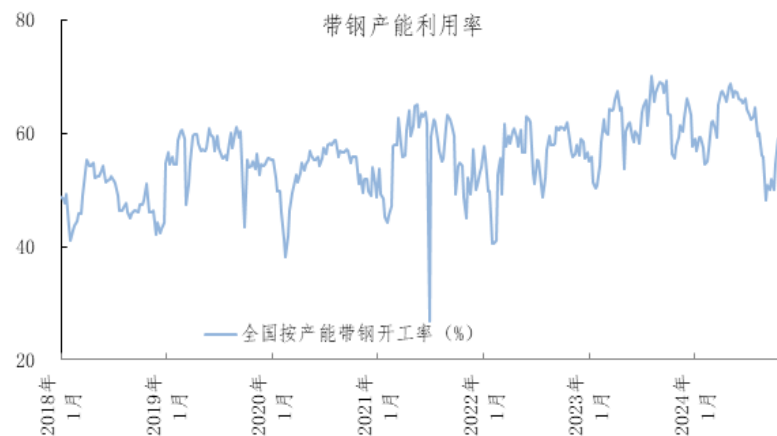
	2024-10-23	2024-10-16	增减值	增减幅
钢坯库存量_全国	156.27	160.64	-4.37	-2.72%
钢坯库存量_唐山	134.41	137.99	-3.58	-2.59%

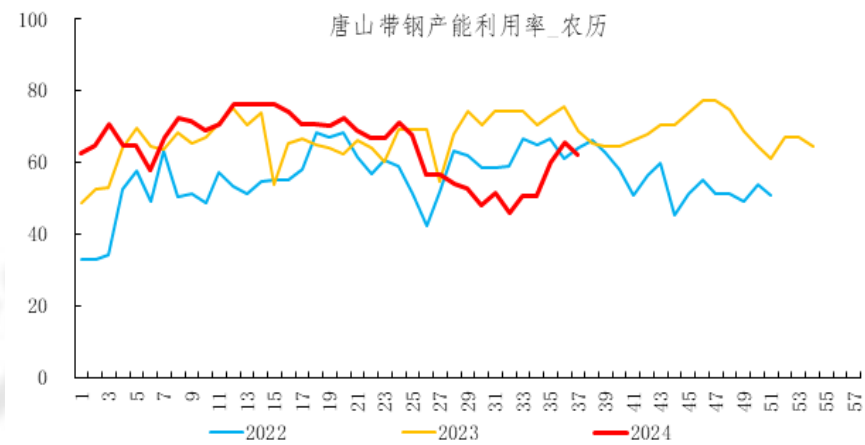
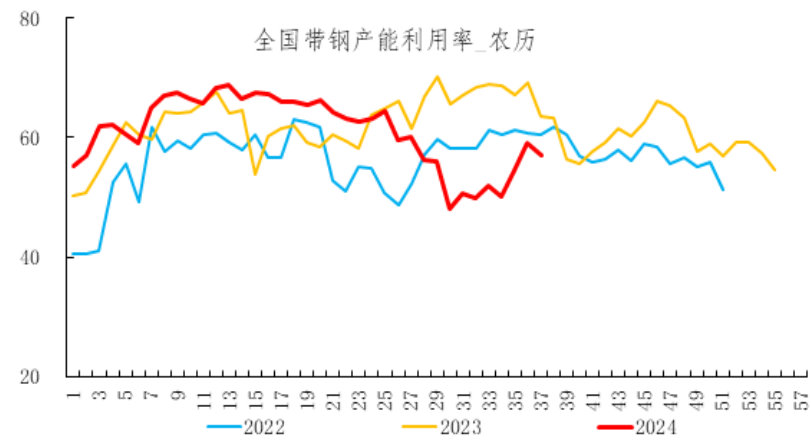


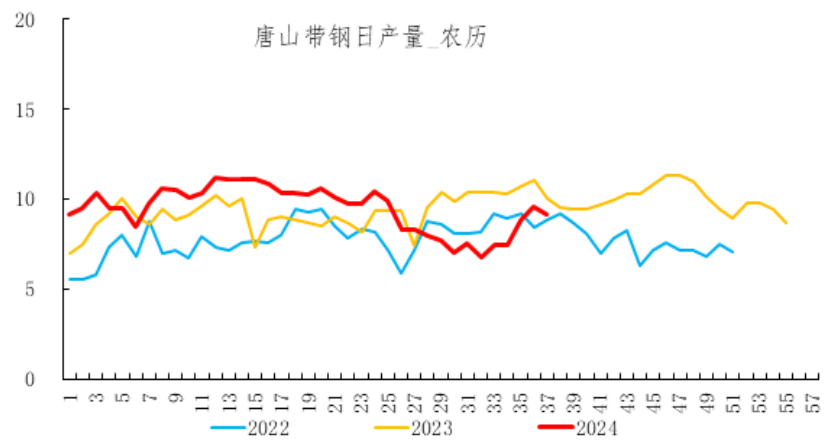
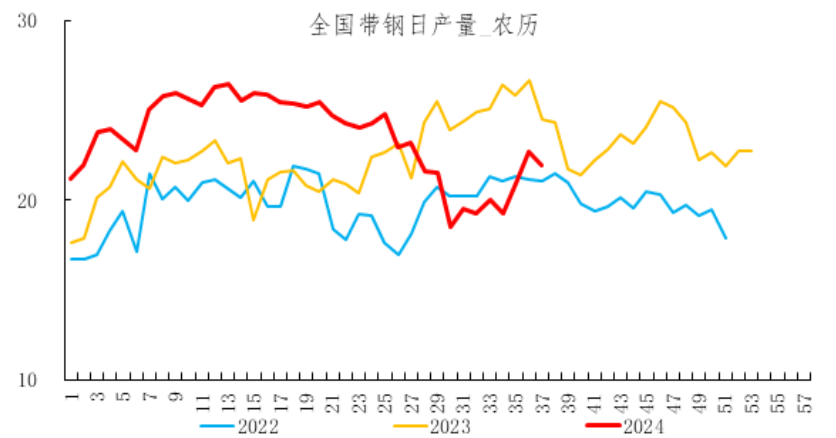


全国带钢按条数开工率下降 唐山调坯轧材企业停产

	2024-10-23	2024-10-16	增减值	增减幅
全国按产能带钢开工率 (%)	56.96	58.99	-2.03	
河北按产能带钢开工率 (%)	60.15	62.34	-2.19	
唐山按产能带钢开工率 (%)	62.32	65.39	-3.07	
全国按产能调坯带钢开工率 (%)	19.40	26.55	-7.15	
全国带钢日产量 (万吨)	21.93	22.71	-0.78	-3.43%
唐山带钢日产量 (万吨)	9.13	9.58	-0.45	-4.70%

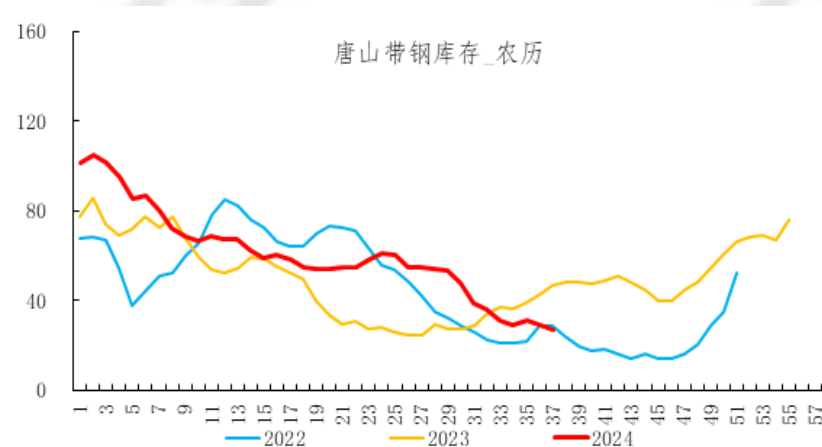
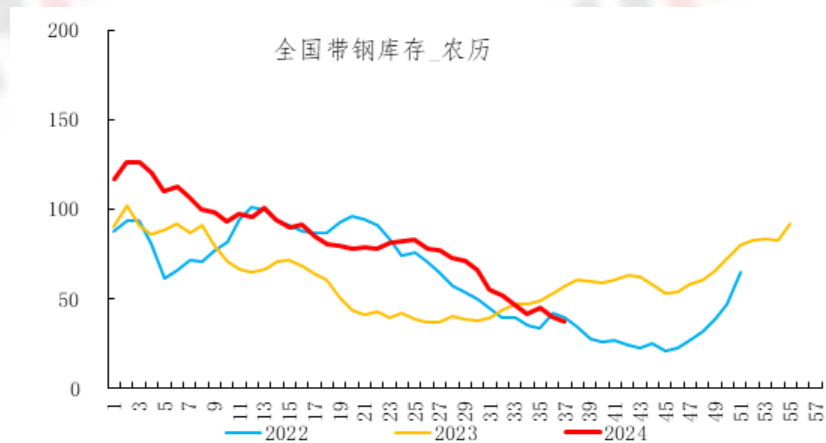


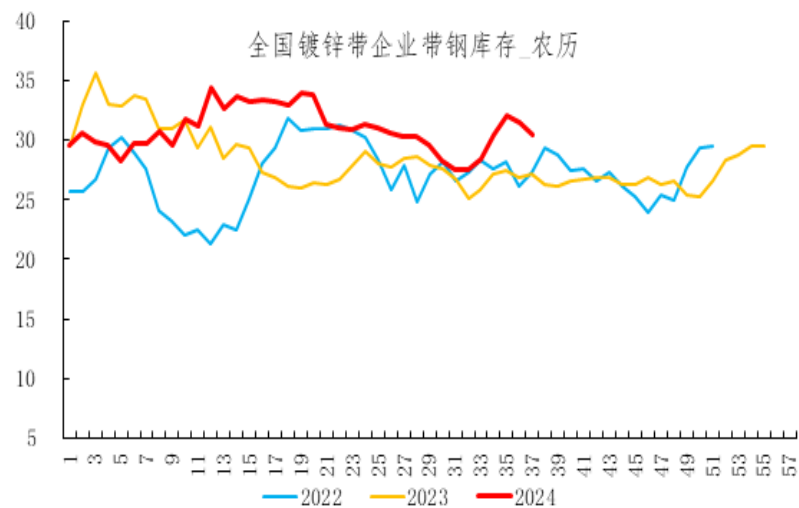
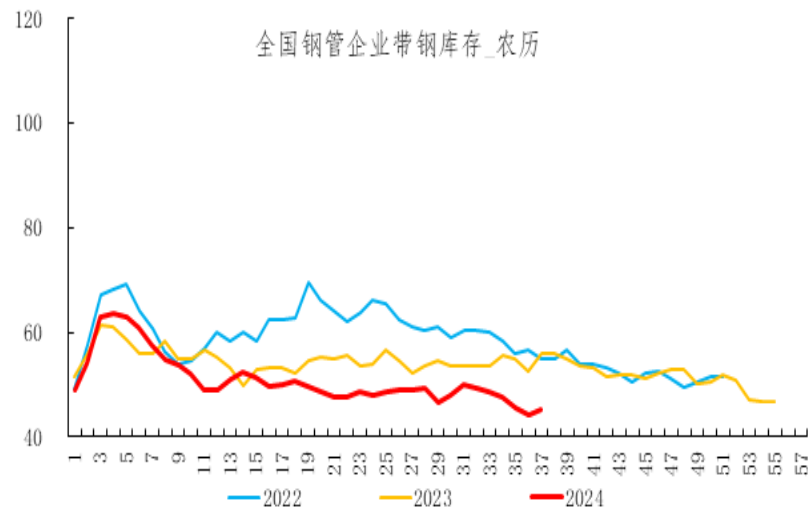




全国带钢社会库存继续小幅下降

	2024-10-23	2024-10-16	增减值	增减幅
全国带钢社会库存 (万吨)	37.55	39.83	-2.28	-6%
唐山带钢社会库存 (万吨)	26.93	29.42	-2.49	-8%
广东带钢社会库存 (万吨)	5.63	4.97	0.66	13%
全国钢管企业带钢库存 (万吨)	45.16	44.35	0.81	2%
全国镀锌带企业带钢库存 (万吨)	30.50	31.50	-1.00	-3%

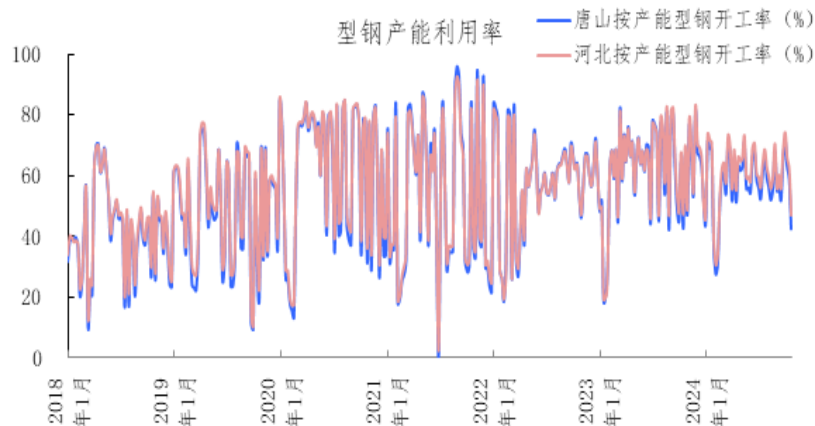
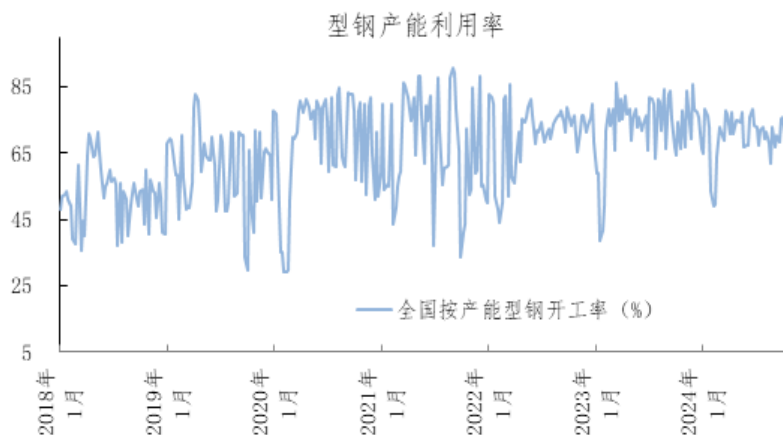


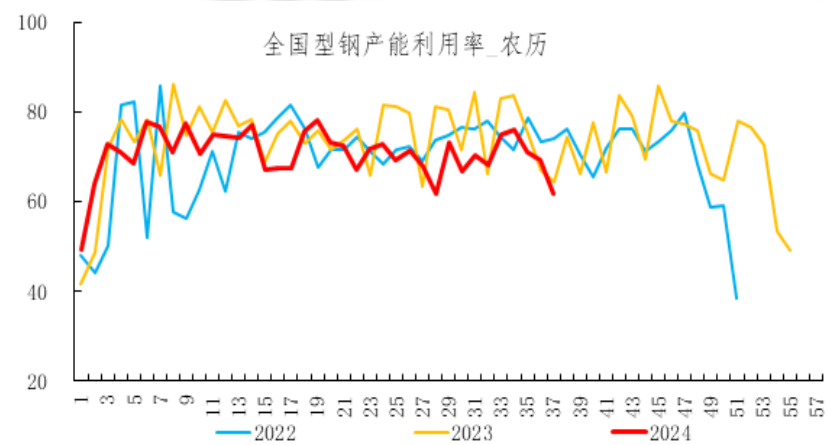
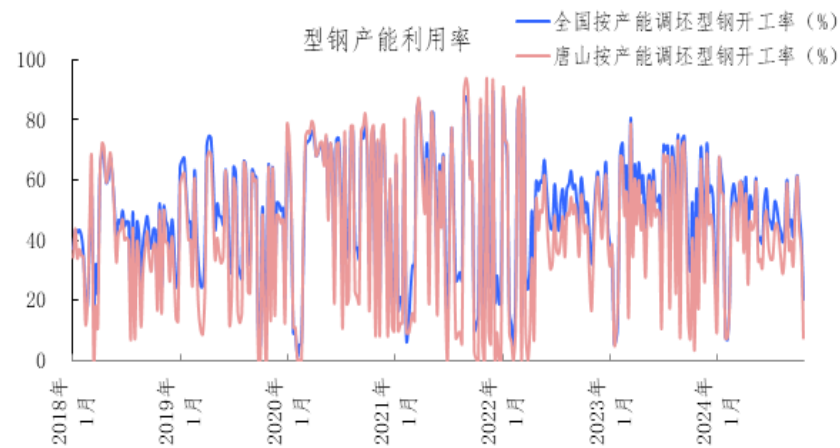


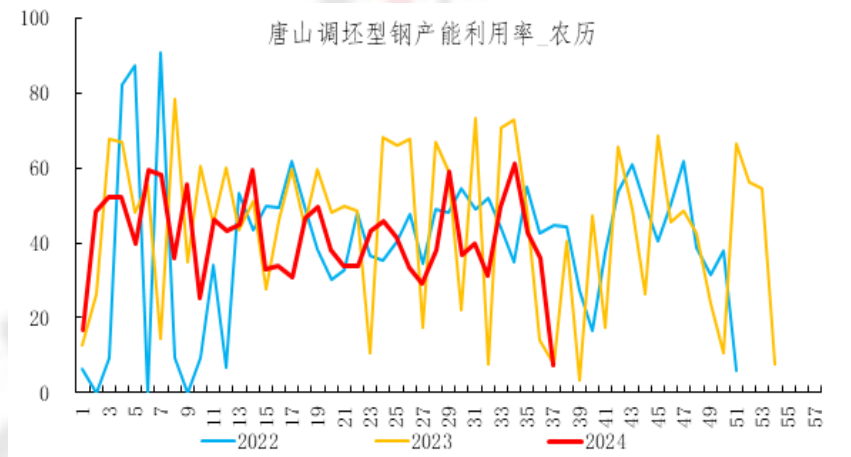
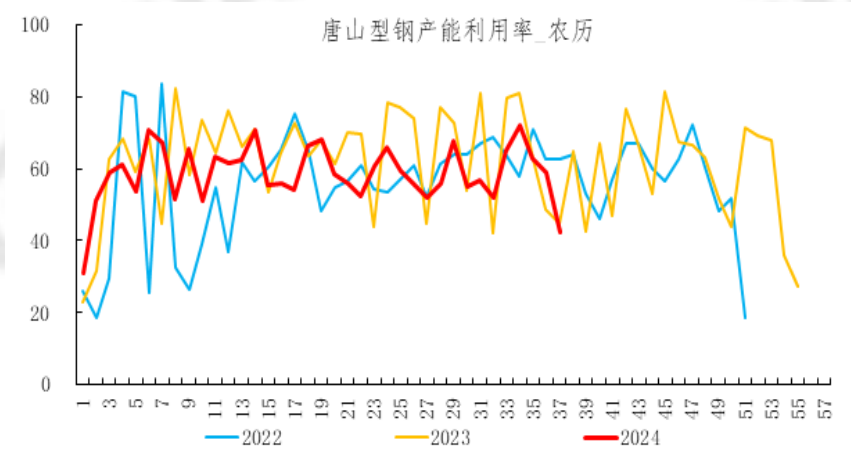
唐山地区启动重污染天气Ⅱ级应急响应，型钢开工

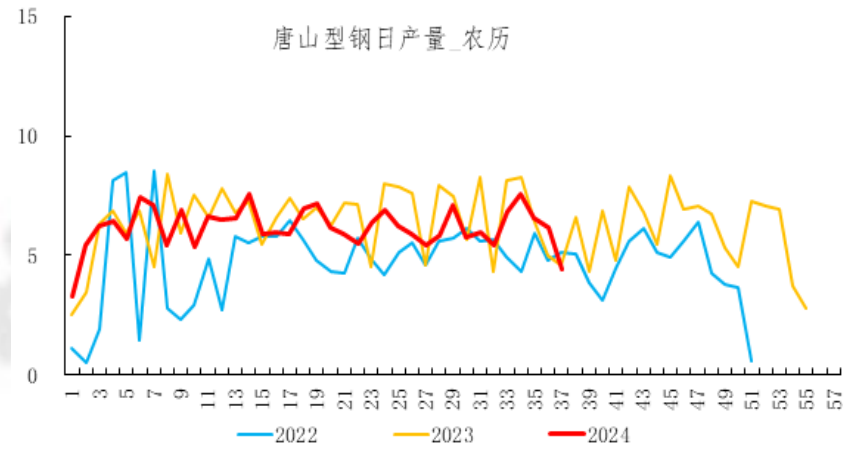
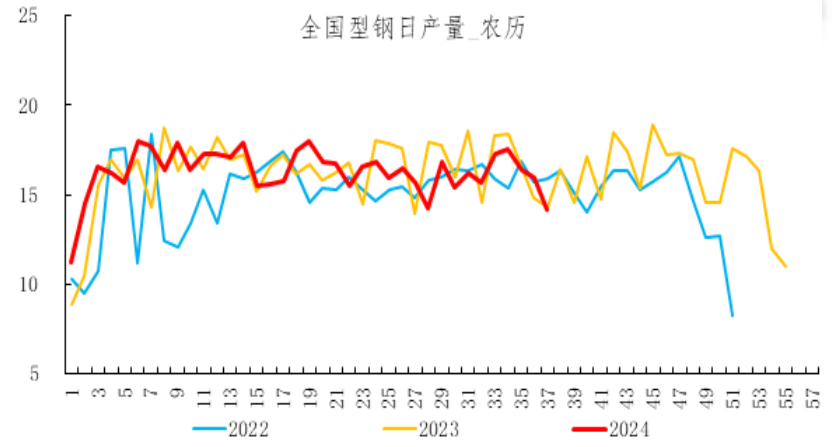
大幅下降

	2024-10-23	2024-10-16	增减值	增减幅
全国按产能型钢开工率 (%)	61.64	69.15	-7.51	
河北按产能型钢开工率 (%)	46.93	62.11	-15.18	
唐山按产能型钢开工率 (%)	42.38	58.86	-16.48	
全国按产能调坯型钢开工率 (%)	20.22	39.81	-19.59	
全国型钢日产量 (万吨)	14.20	15.93	-1.73	-10.86%
唐山型钢日产量 (万吨)	4.45	6.18	-1.73	-27.99%





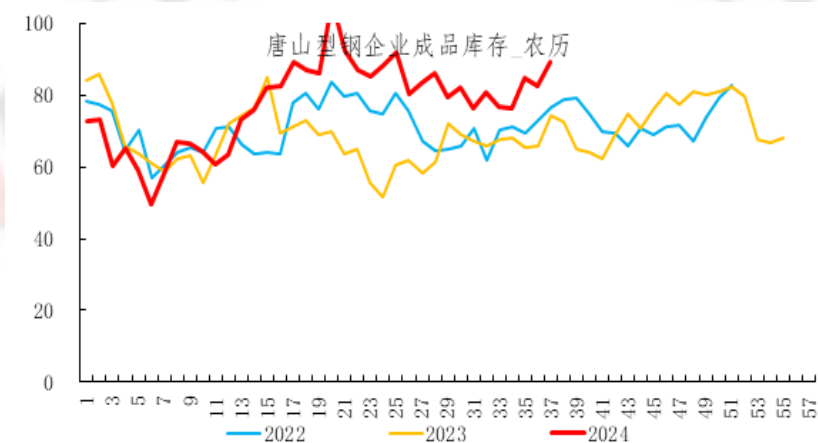
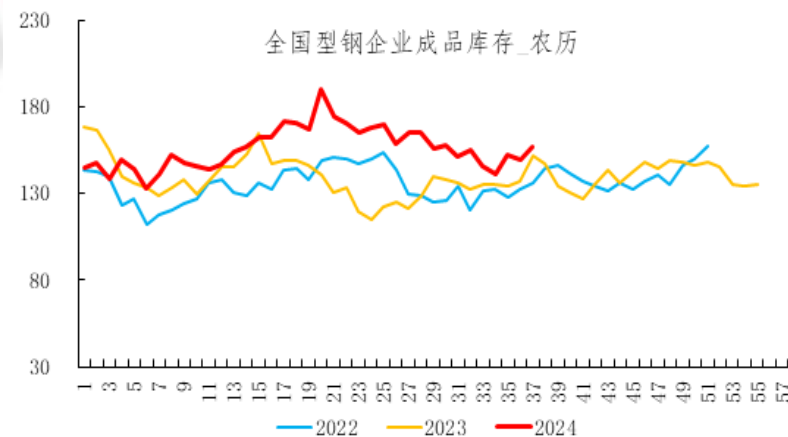


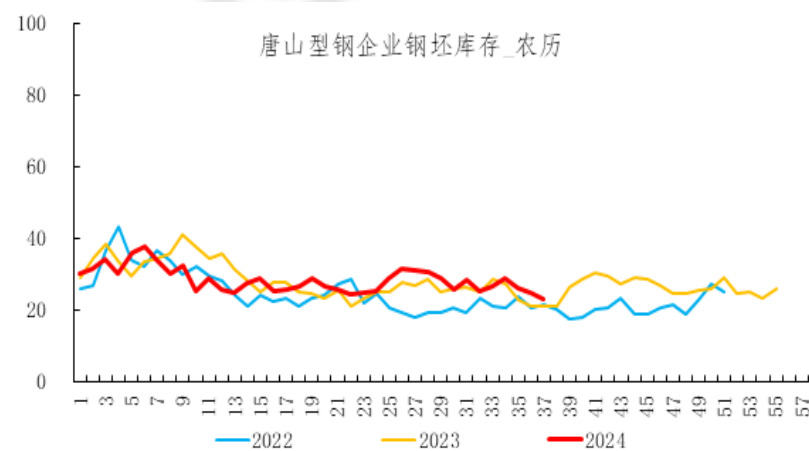
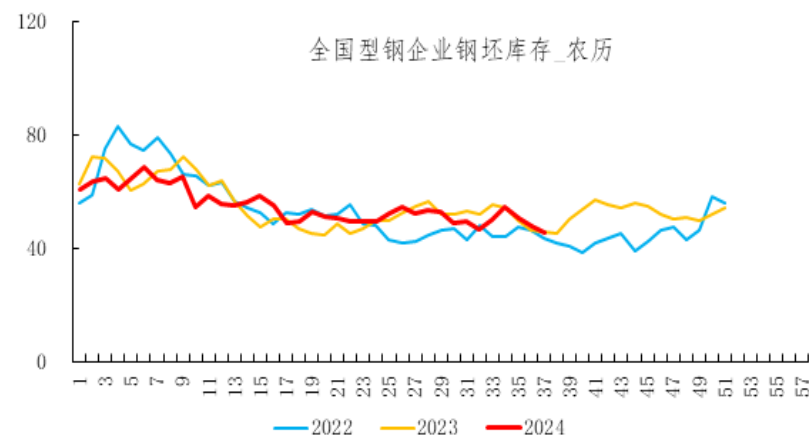


全国及唐山地区型钢厂内成品库存增加，钢坯库存

减少

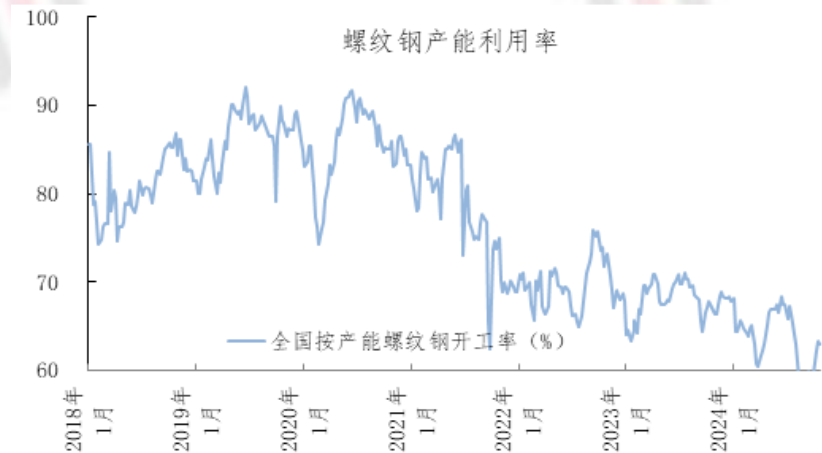
	2024-10-23	2024-10-16	增减值	增减幅
全国型钢企业成品库存 (万吨)	157.02	149.72	7.30	4.88%
唐山型钢企业成品库存 (万吨)	89.15	82.60	6.55	7.93%
全国型钢企业钢坯库存 (万吨)	45.22	47.40	-2.18	-4.60%
唐山型钢企业钢坯库存 (万吨)	23.07	25.00	-1.93	-7.72%

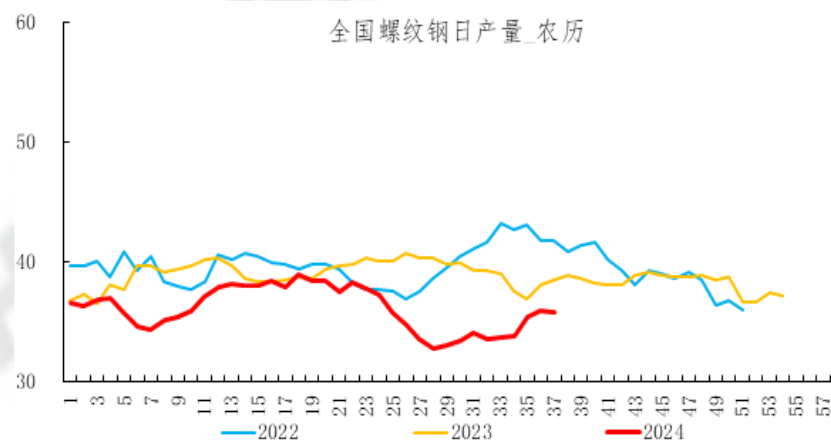
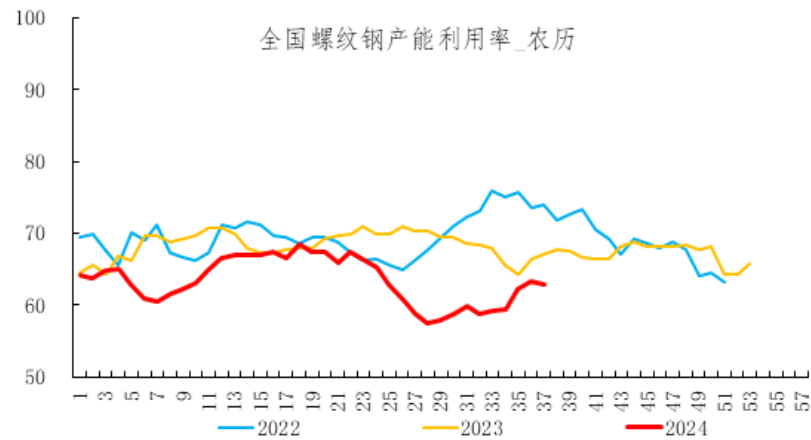




全国按产能螺纹钢开工率周比小降

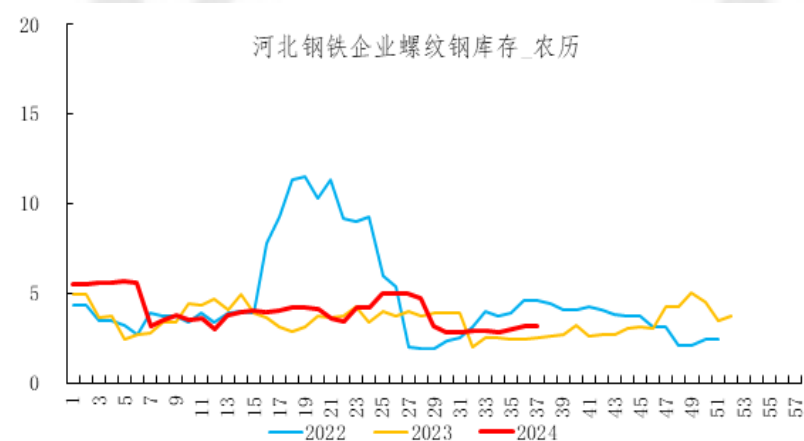
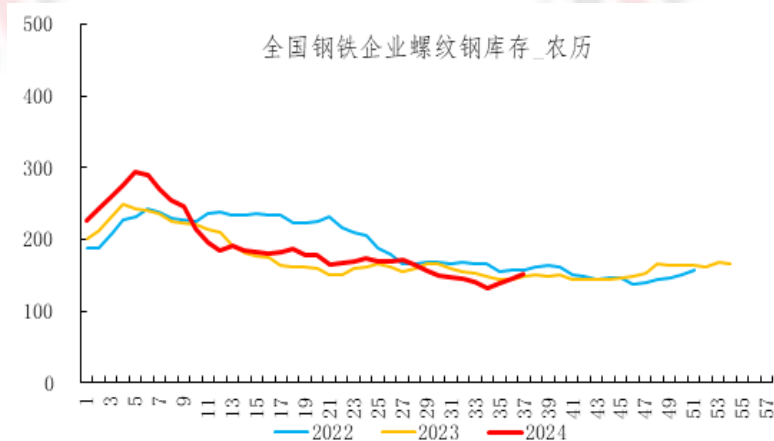
	2024-10-23	2024-10-16	增减值	增减幅
全国按产能螺纹钢开工率 (%)	62.90	63.26	-0.36	
河北按产能螺纹钢开工率 (%)	43.93	43.93	0.00	
唐山按产能螺纹钢开工率 (%)	22.29	22.29	0.00	
全国螺纹钢日产量 (万吨)	35.78	35.98	-0.20	-0.56%
河北螺纹钢日产量 (万吨)	3.58	3.58	0.00	0.00%





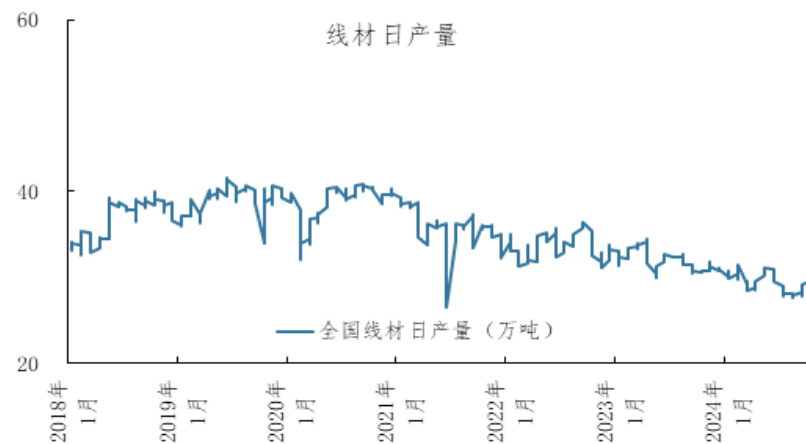
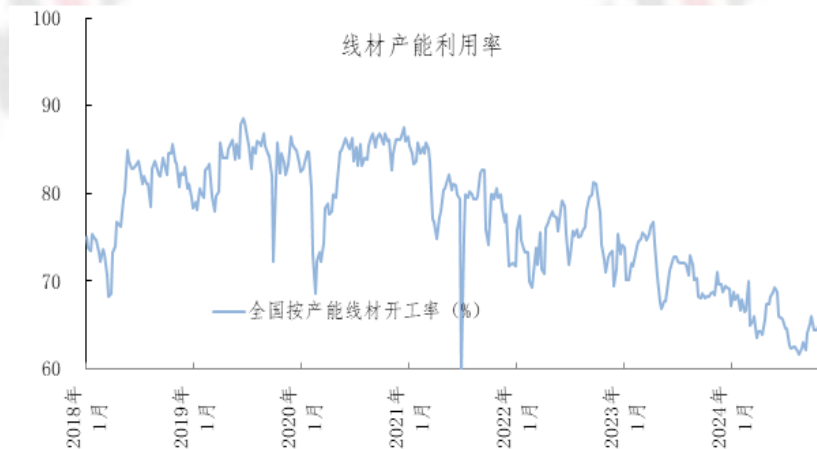
全国钢企螺纹钢库存有所增加

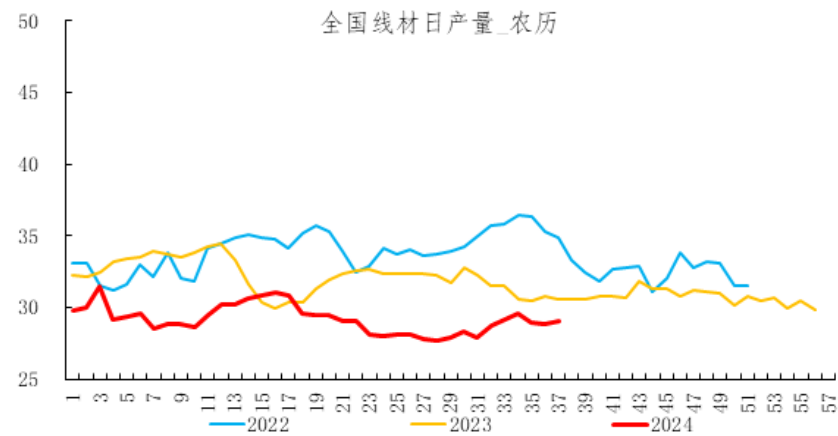
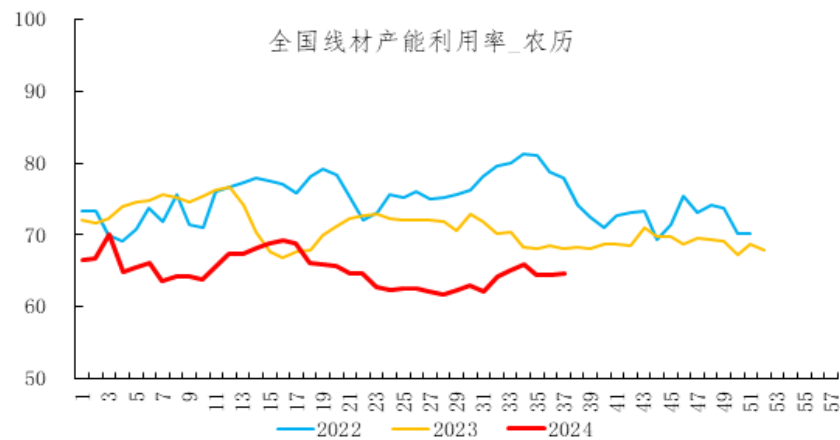
	2024-10-23	2024-10-16	增减值	增减幅
全国钢企螺纹钢库存 (万吨)	153.08	145.32	7.76	5.34%
河北钢企螺纹钢库存 (万吨)	3.20	3.20	0.00	0.00%



全国按产能线材开工率周比小增

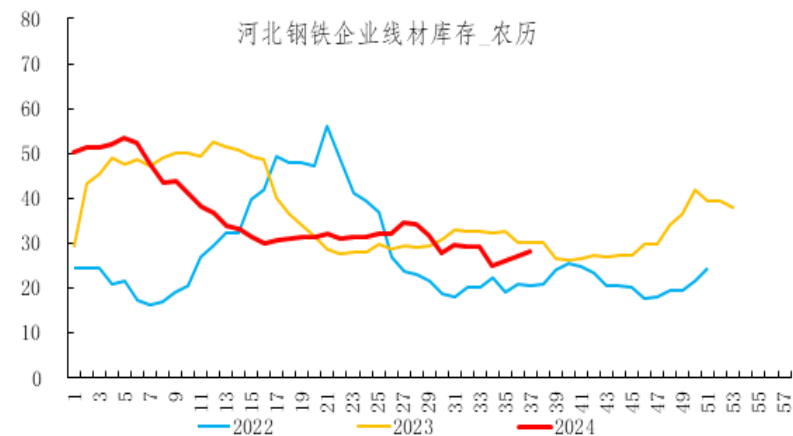
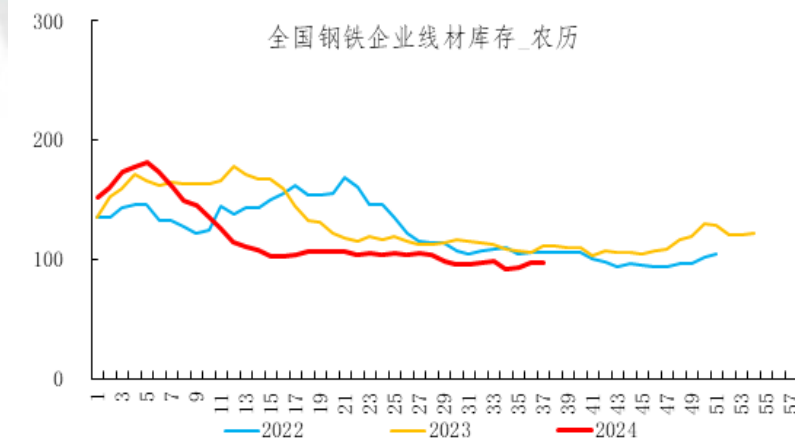
	2024-10-23	2024-10-16	增减值	增减幅
全国按产能线材开工率 (%)	64.72	64.39	0.33	
河北按产能线材开工率 (%)	59.68	59.68	0.00	
唐山按产能线材开工率 (%)	57.73	57.73	0.00	
全国线材日产量 (万吨)	29.04	28.89	0.15	0.52%
河北线材日产量 (万吨)	8.63	8.63	0.00	0.00%





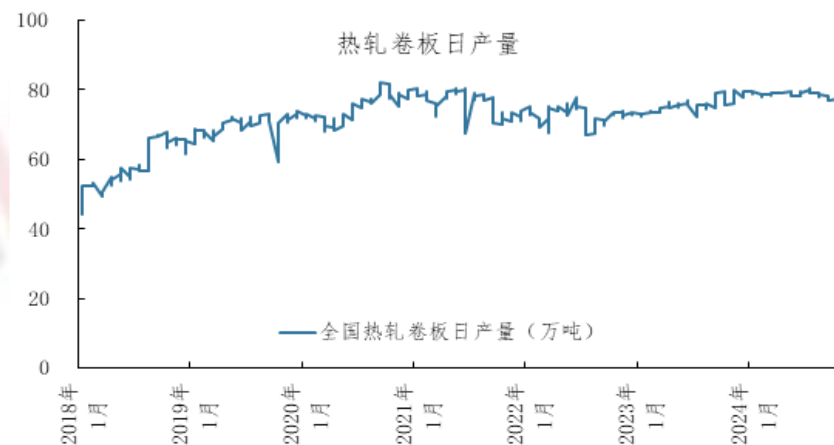
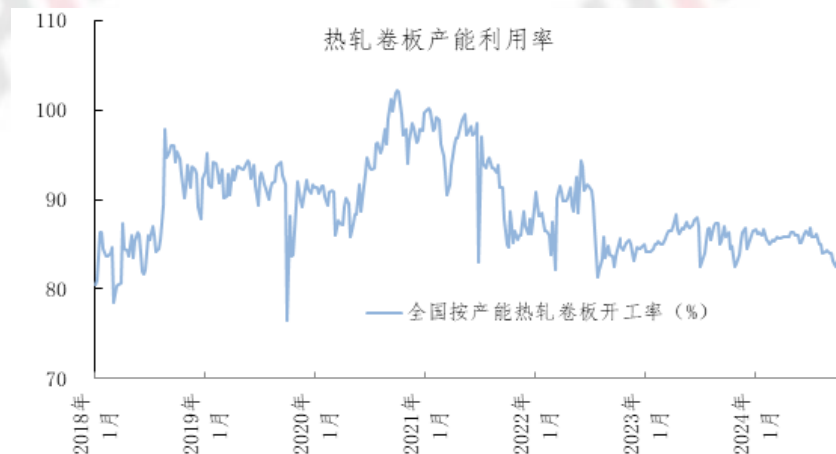
全国钢企线盘库存小幅增加

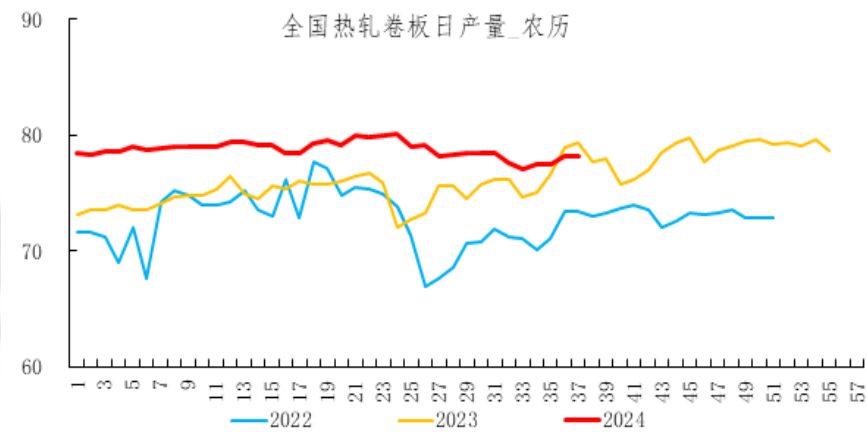
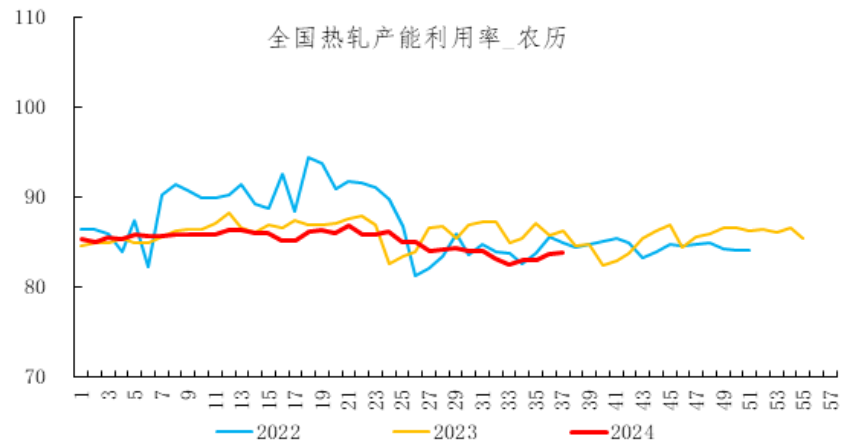
	2024-10-23	2024-10-16	增减值	增减幅
全国钢企线材库存 (万吨)	97.14	96.46	0.68	0.70%
河北钢企线材库存 (万吨)	28.38	26.98	1.40	5.19%



全国按产能开工率周比微幅增加

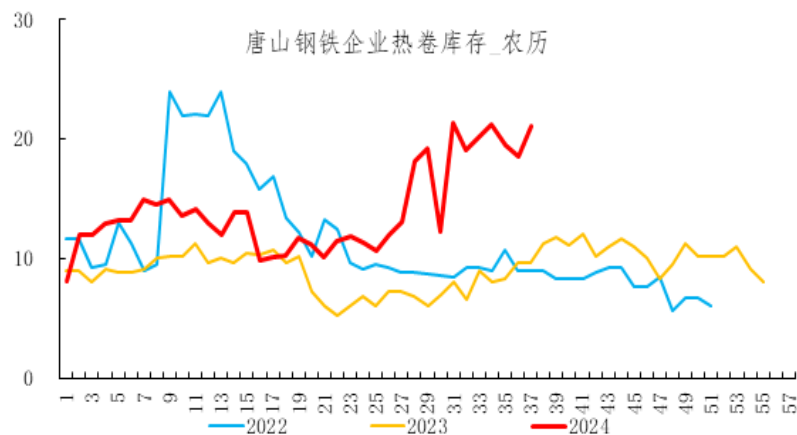
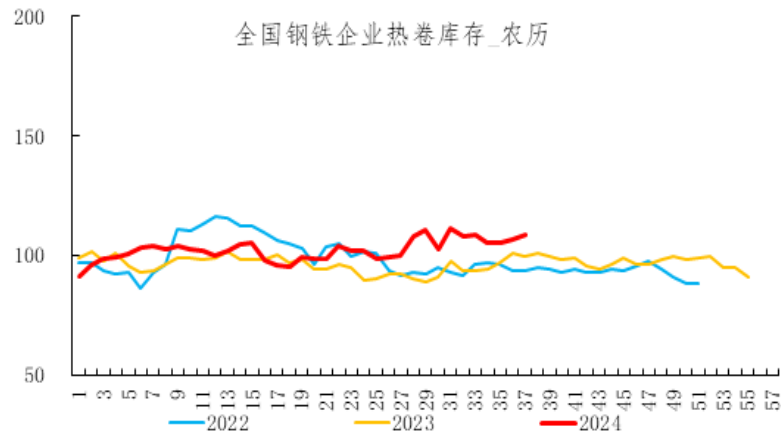
	2024-10-23	2024-10-16	增减值	增减幅
全国按产能热轧卷板开工率 (%)	83.76	83.70	0.06	
河北按产能热轧卷板开工率 (%)	87.49	87.10	0.39	
唐山按产能热轧卷板开工率 (%)	90.89	90.89	0.00	
全国热轧卷板日产量 (万吨)	78.17	78.12	0.05	0.06%
唐山热轧卷板日产量 (万吨)	19.45	19.45	0.00	0.00%





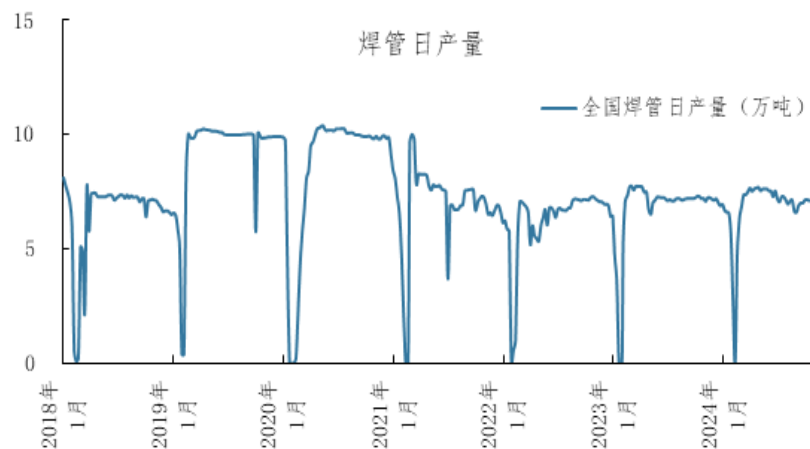
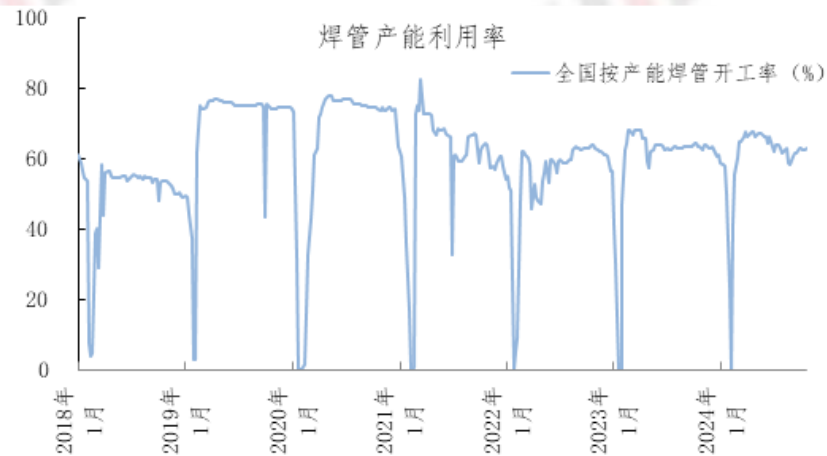
全国热卷钢企库存周比增加

	2024-10-23	2024-10-16	增减值	增减幅
全国钢铁企业热卷库存 (万吨)	108.86	106.45	2.41	2.26%
唐山钢铁企业热卷库存 (万吨)	21.10	18.50	2.60	14.05%

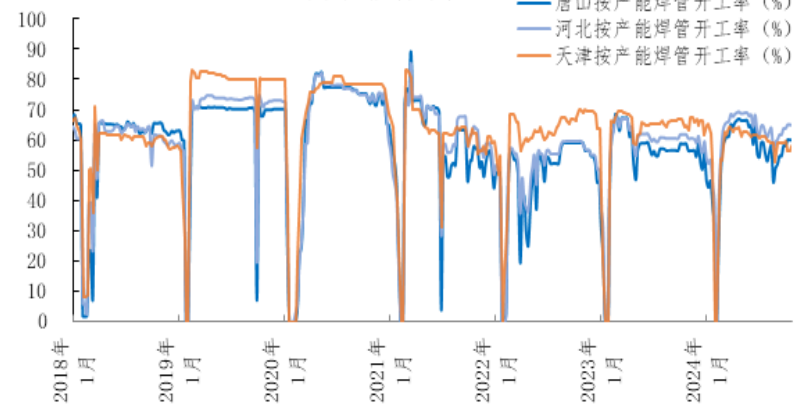


全国按产能管厂开工率较上周增加

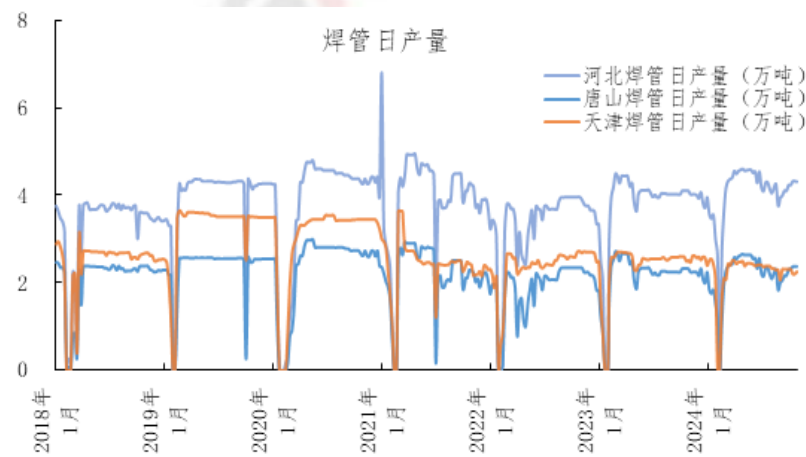
	2024-10-23	2024-10-16	增减值	增减幅
全国按产能焊管开工率 (%)	63.06	62.68	0.38	
河北按产能焊管开工率 (%)	65.11	65.24	-0.13	
唐山按产能焊管开工率 (%)	60.23	60.23	0.00	
天津按产能焊管开工率 (%)	57.85	56.53	1.32	
全国焊管日产量 (万吨)	7.15	7.10	0.05	

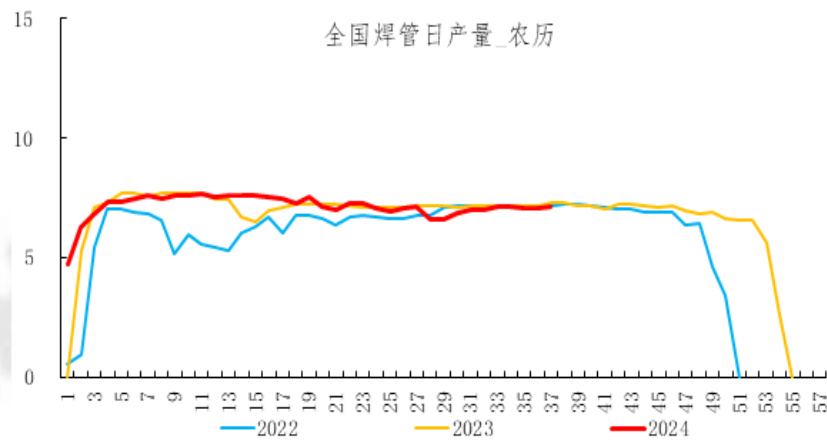
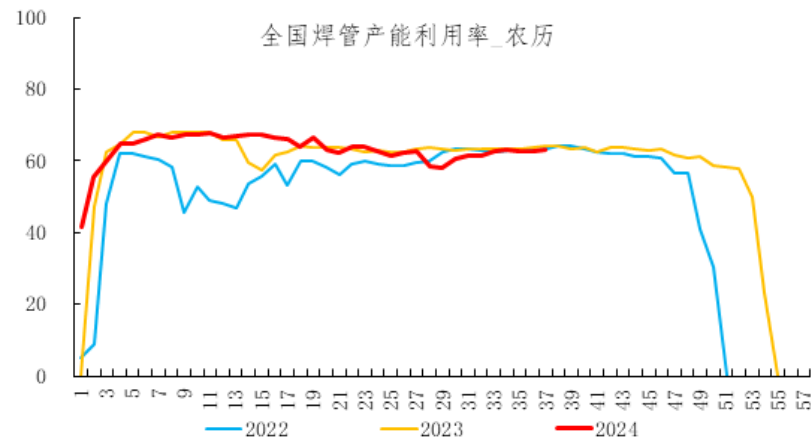


焊管产能利用率



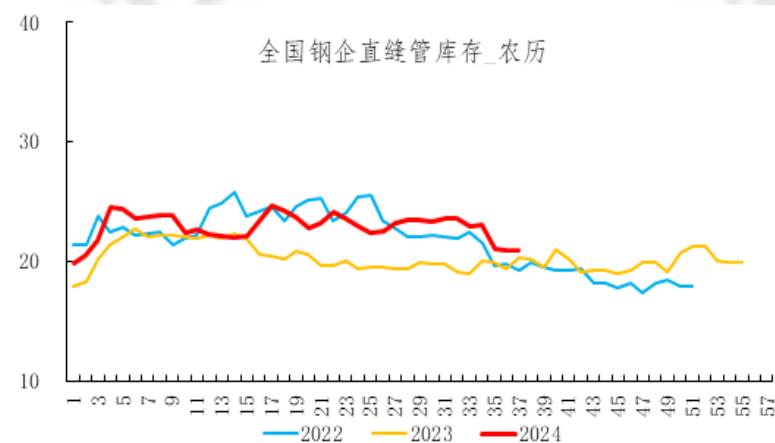
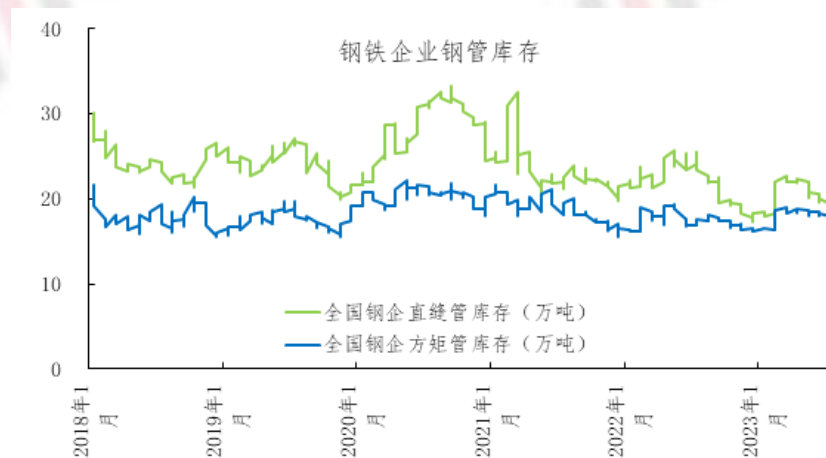
焊管日产量

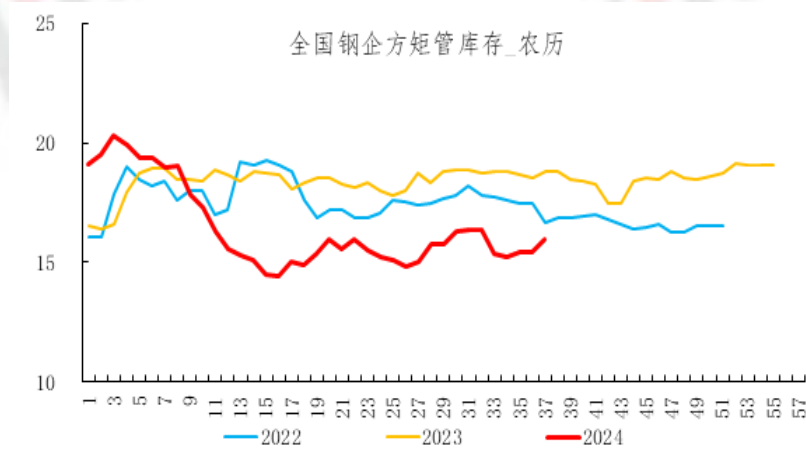




管厂库存较上周增加，下游采购显谨慎

	2024-10-23	2024-10-16	增减值	增减幅
全国钢企直缝管库存 (万吨)	20.91	20.91	0.00	0.00%
全国钢企方矩管库存 (万吨)	15.95	15.45	0.50	3.24%





唐宋100指数说明 Description of TSI 100

唐宋100指数是唐宋大数据产业股份有限公司（以下简称唐宋公司）创立的钢铁市场数据体系。唐宋100指数所有数据由唐宋公司自有数据采集系统原创获得，力求做到“三个全覆盖”：

- 1钢铁产业链全覆盖：**涉及从原料到成品18个大类品种，涵盖装备、产能、生产、销售、库存、成本和利润等主要维度，约150个类别，500个指标。
- 2企业样本全覆盖：**各品种数据采集涉及的企业样本总数超过2000个，采集样本占样本总量单项不低于85%，总体不低于90%，直至实现样本全覆盖。
- 3区域全覆盖：**各品种数据采集涉及的企业样本从重点地区逐步覆盖全部区域，数据指标分为全国、重点地区、区域三个层级。