

唐宋100指数数据周报

唐宋大数据产业股份有限公司

2024-11-20

唐宋预期指数TMI

综合预期指数 **42.37**↑**4.17**

钢材预期指数 **46.39**↑**5.0**

原燃料预期指数 **38.34**↑**3.34**

本期唐宋综合预期指数环比上升4.17%，市场情绪悲观。其中钢材预期指数环比上升5%，市场情绪偏悲观；原燃料指数环比上升3.34%，市场情绪悲观。

品种	预期指数
原燃料综合指数	38.34
进口矿	51.67
焦炭	25.0
废钢	{废钢}

品种	预期指数
钢材综合指数	46.39
建材	55.0
热卷	53.33
钢坯	48.33
型钢	26.67
带钢	50.0
管材	45.0

【说明】唐宋钢铁市场预期指数TMI（简称唐宋预期指数），是唐宋大数据针对市场预期涨跌而设计的主观指数。通过对100指数样本企业典型客户的主观访谈，汇集市场对于次周市场走势预判的多空观点。该指数将与唐宋100指数所反应的市场客观数据、唐宋现货指数以及PMI等行业荣枯指数等形成完整的组合。有助于对市场分析预测获得更加多元的信息。

唐宋预期指数编制方法：“看涨”选项的百分比×1+“震荡”选项的百分比×0.5，综合指数采用加权综合指数方法。数值分布于0-100之间，以50为中位数，数值越高代表市场对于后市看多意愿越强，反之亦然。

唐宋钢铁市场周数据报告TDR

总览：铁水产量的增加 市场情绪仍悲观

• 价格方面：本期黑色系市场预期指数小幅回升，市场情绪仍悲观。钢材价格下跌，进口矿价格上升，焦炭价格50-55元/吨提降落地。

• 供应方面：本期全国高炉开工率小幅增加，全国粗钢生铁产量增加；焦企开工持稳；钢材各品种开工涨跌互现，其中热卷、带钢开工上升，螺纹钢、线材型钢开工下降。

• 库存方面：本期钢材主要品种社会库存均有所下降；钢企库存有所增加，其中热卷库存增加明显；钢企原燃料库存均有所降低，其中进口矿库存下降明显。

基准价 (元/吨)	2024/11/20	2024/11/13	增减值	增减幅
进口矿	778	765	13.00	1.70%
焦炭	1700	1750	-50.00	-2.86%
钢坯	3090	3100	-10.00	-0.32%
螺纹钢	3390	3420	-30.00	-0.88%
热轧	3460	3490	-30.00	-0.86%

开工率 (%)	2024/11/20	2024/11/13	增减值
高炉	83.72	83.51	0.21
焦炭	83.00	83.00	0.00
螺纹钢	58.76	62.20	-3.44
线材	64.34	64.68	-0.34
热卷	84.56	83.06	1.50
带钢	62.94	62.55	0.39
型钢	71.06	75.97	-4.91

日产量(万吨)	2024/11/20	2024/11/13	增减值	增减幅
生铁	198.67	198.17	0.50	0.25%
粗钢	257.33	256.74	0.59	0.23%

样本钢厂原料库存天数 (天)	2024/11/20	2024/11/13	增减值	增减幅
进口矿	18.66	19.00	-0.34	-1.79%
焦炭	8.23	8.24	-0.01	-0.12%

样本钢厂钢材库存(万吨)	2024/11/20	2024/11/13	增减值	增减幅
螺纹钢	152.99	152.19	0.80	0.53%
线材	108.06	106.69	1.37	1.28%
热卷	100.08	97.00	3.08	3.18%

社会库存(万吨)	2024/11/20	2024/11/13	增减值	增减幅
唐山钢坯	102.57	114.06	-11.49	-10.07%
唐山带钢	25.83	26.16	-0.33	-1.26%

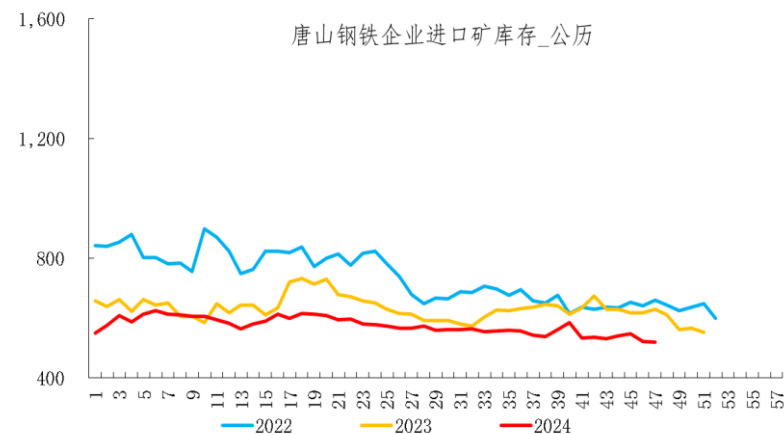
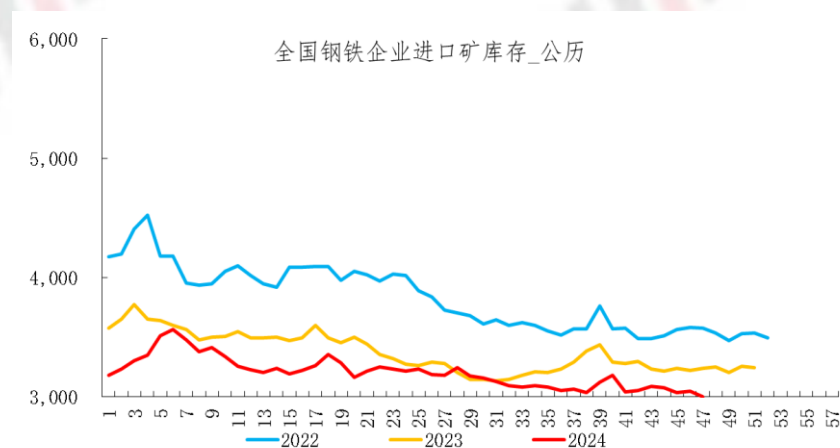
钢价多呈降势 焦炭50-55元/吨提降落地

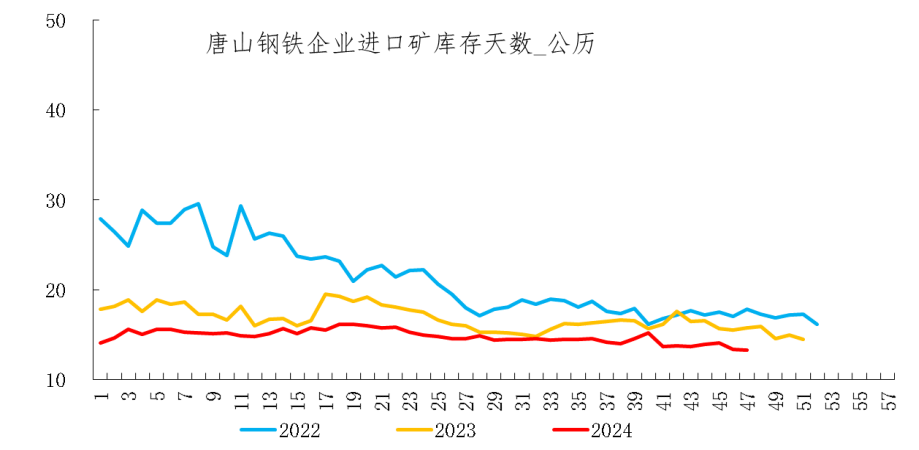
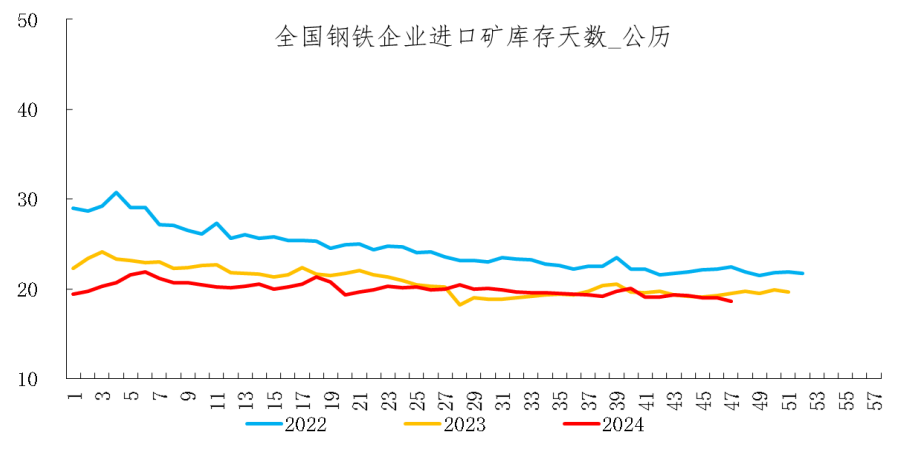
	2024/11/20	2024/11/13	增减值	增减幅
进口矿全国基准价	778	765	13.00	1.70%
焦煤全国基准价	1380	1500	-120.00	-8.00%
焦炭全国基准价	1700	1750	-50.00	-2.86%
钢坯全国基准价	3090	3100	-10.00	-0.32%
螺纹钢全国基准价	3390	3420	-30.00	-0.88%
热轧全国基准价	3460	3490	-30.00	-0.86%



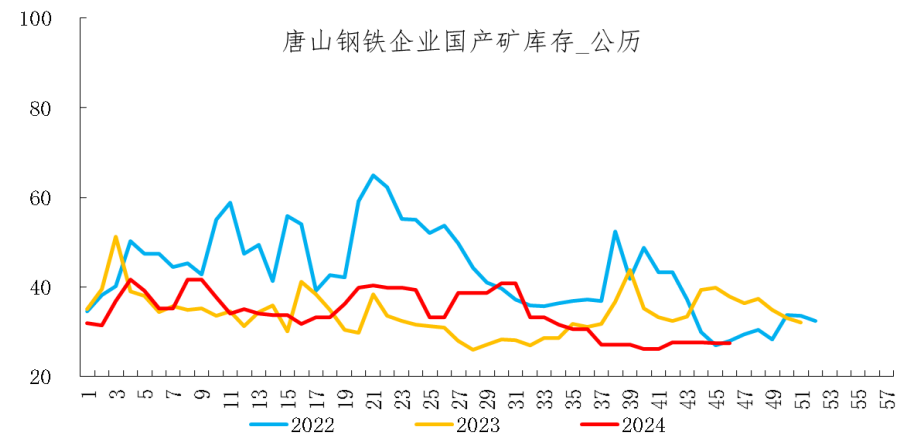
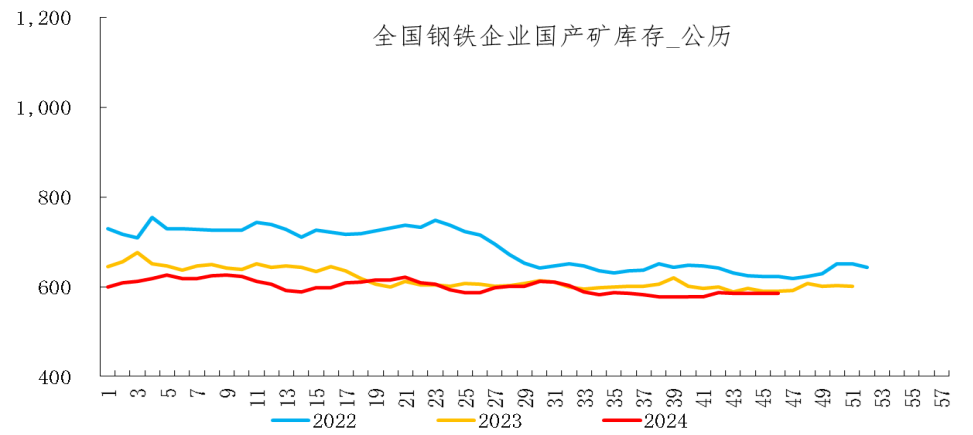
铁矿石价格震荡运行，钢企按需采购，库存小幅下降

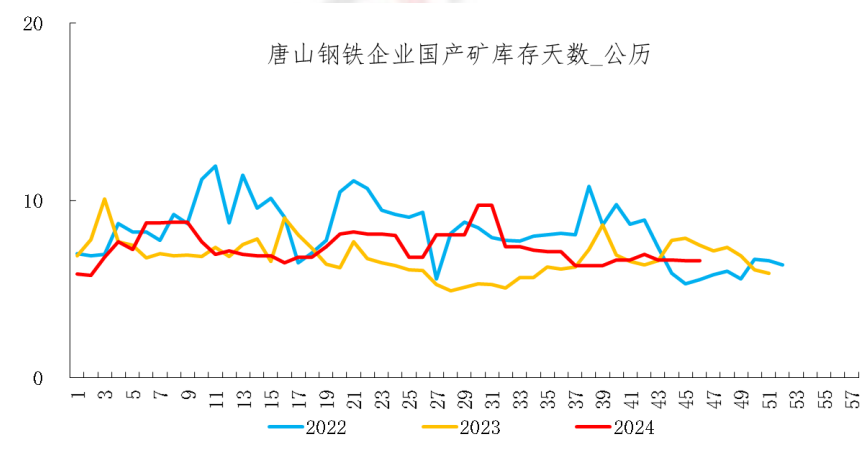
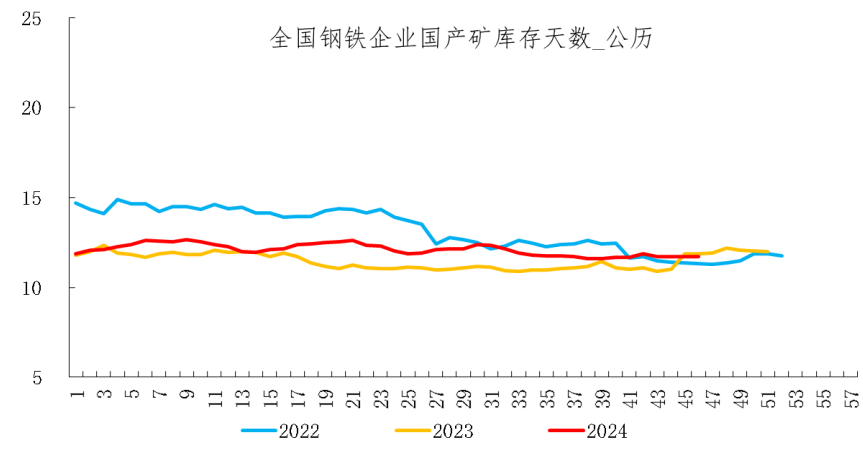
	2024/11/20	2024/11/13	增减值	增减幅
全国钢铁企业进口矿库存(万吨)	3000.24	3048.82	-48.58	-1.59%
唐山钢铁企业进口矿库存(万吨)	519.51	522.91	-3.40	-0.65%
全国钢铁企业进口矿库存天数(天)	18.66	19.00	-0.34	-1.79%
唐山钢铁企业进口矿库存天数(天)	13.22	13.36	-0.14	-1.05%
全国钢铁企业国产矿库存(万吨)	585.49	585.49	0.00	0.00%
唐山钢铁企业国产矿库存(万吨)	27.43	27.43	0.00	0.00%
全国钢铁企业国产矿库存天数(天)	11.71	11.71	0.00	0.00%
唐山钢铁企业国产矿库存天数(天)	6.59	6.59	0.00	0.00%





CHINATS 唐山

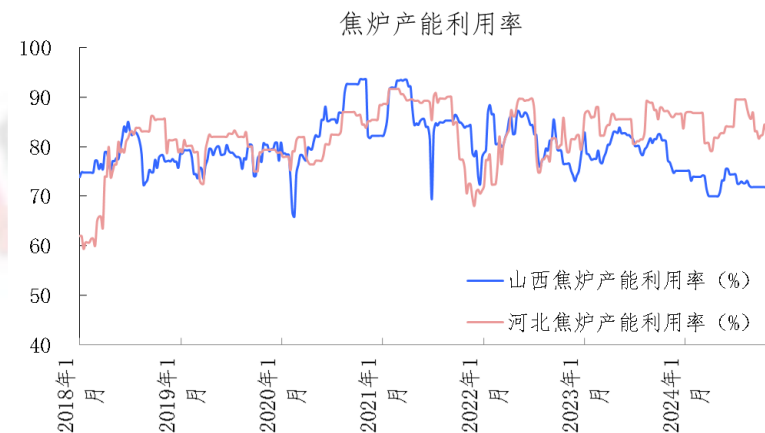
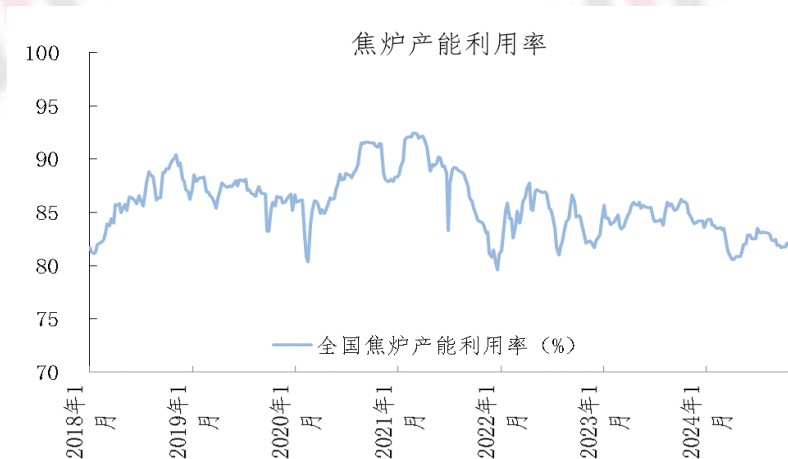


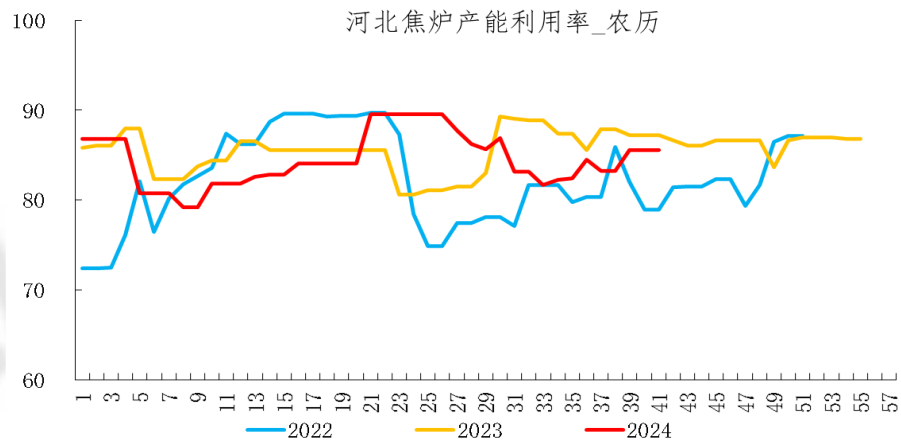
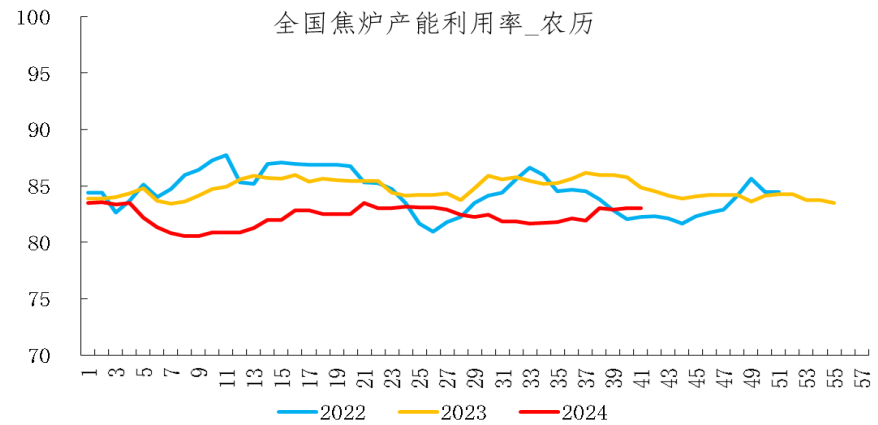


主产区焦企多维持平稳开工，焦煤采购仍以刚需为主，库存天数

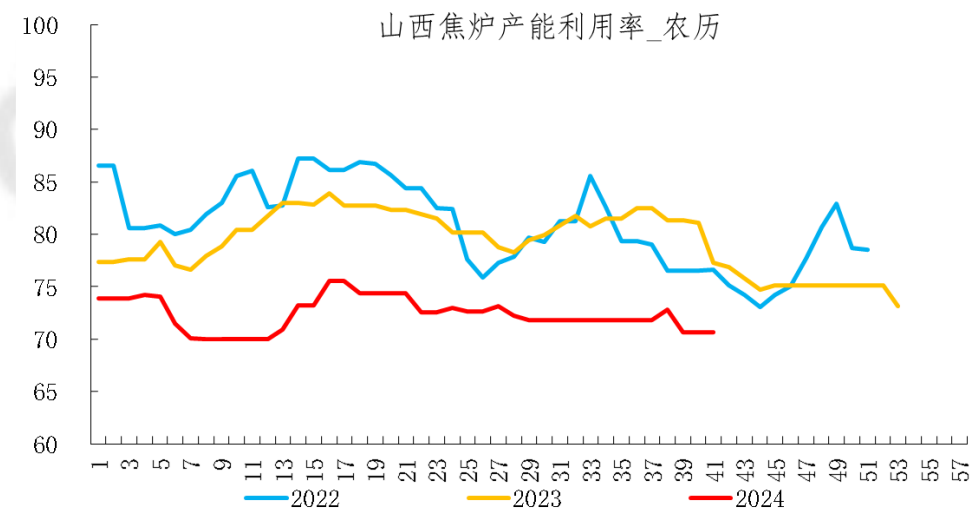
数微幅降低

	2024/11/20	2024/11/13	增减值
全国焦炉产能利用率 (%)	83.00	83.00	0.00
河北焦炉产能利用率 (%)	85.57	85.57	0.00
山西焦炉产能利用率 (%)	70.65	70.65	0.00



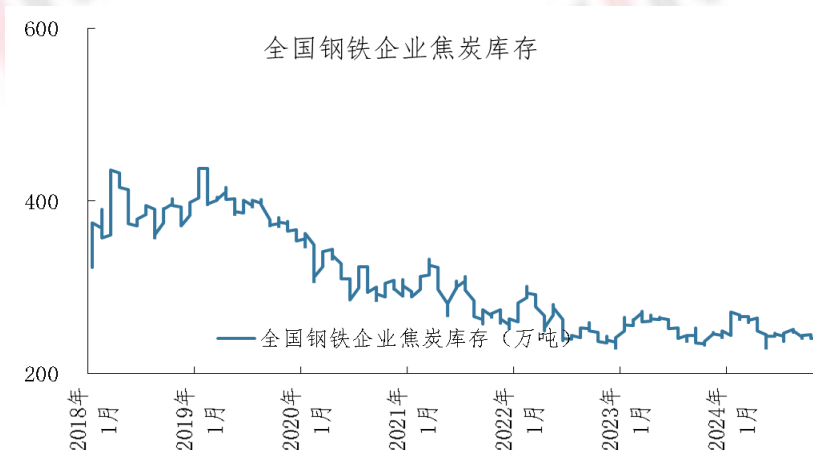


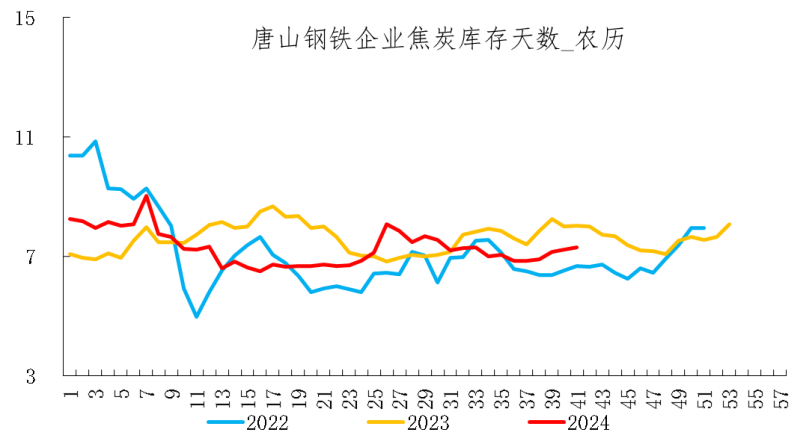
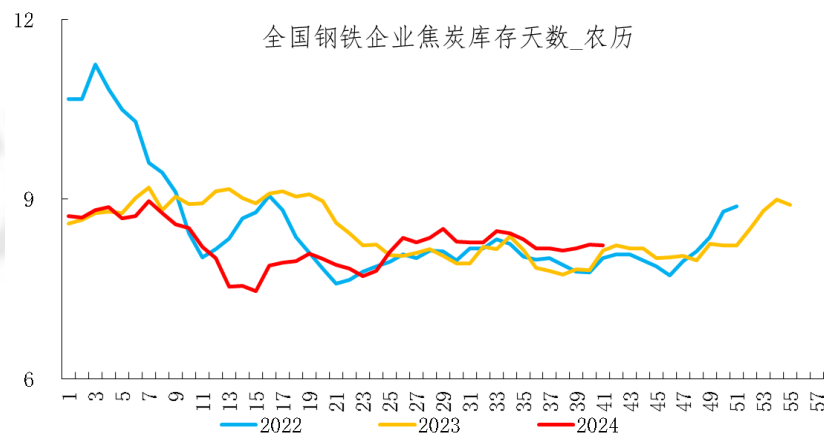
山西焦炉产能利用率_农历



钢企焦炭采购多以按需为主，厂内库存维持偏低位运转

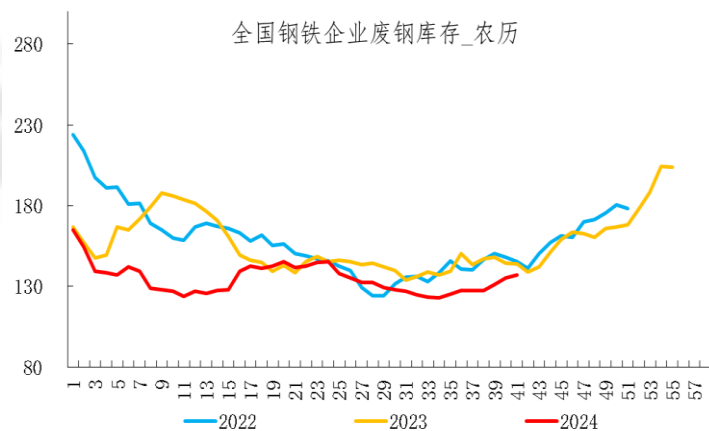
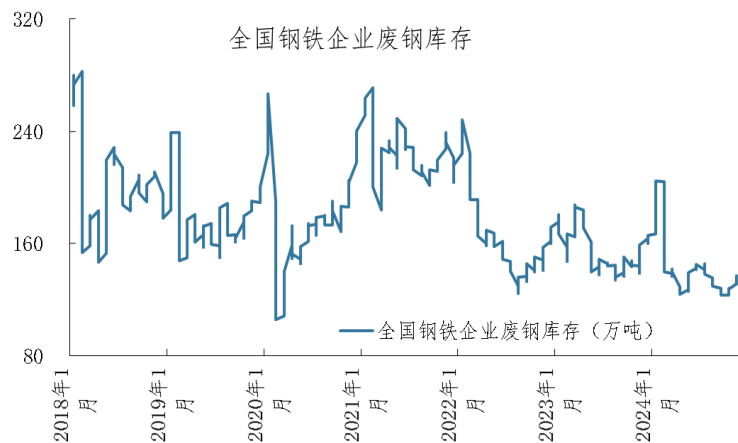
	2024/11/20	2024/11/13	增减值	增减幅
全国钢铁企业焦炭库存 (万吨)	244.93	244.95	-0.02	-0.01%
河北钢铁企业焦炭库存 (万吨)	68.76	68.01	0.75	1.10%
唐山钢铁企业焦炭库存 (万吨)	47.26	46.76	0.50	1.07%
全国钢铁企业焦炭库存天数 (天)	8.23	8.24	-0.01	-0.12%
河北钢铁企业焦炭库存天数 (天)	6.54	6.47	0.07	1.08%
唐山钢铁企业焦炭库存天数 (天)	7.29	7.22	0.07	0.97%

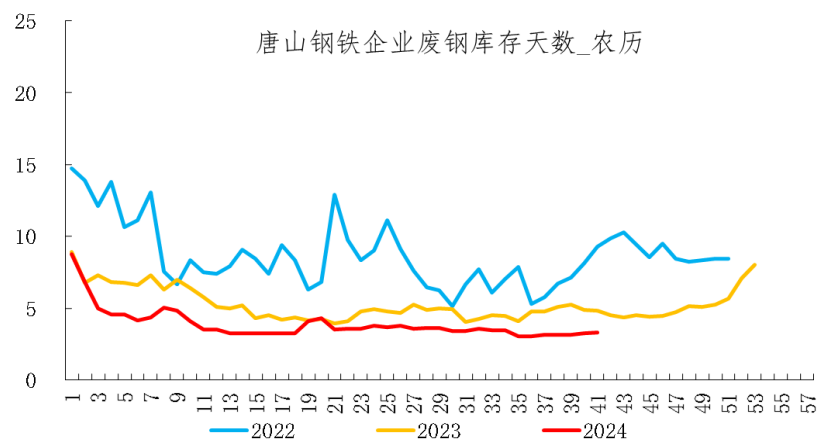
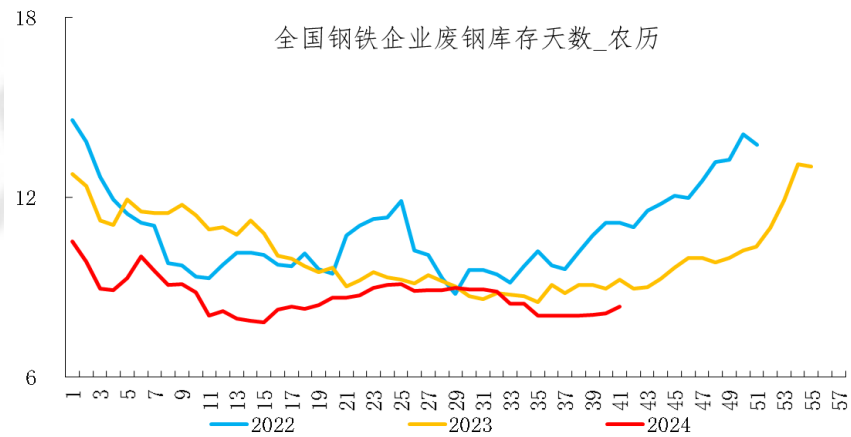




钢企废钢按需采购，厂内库存小幅增长

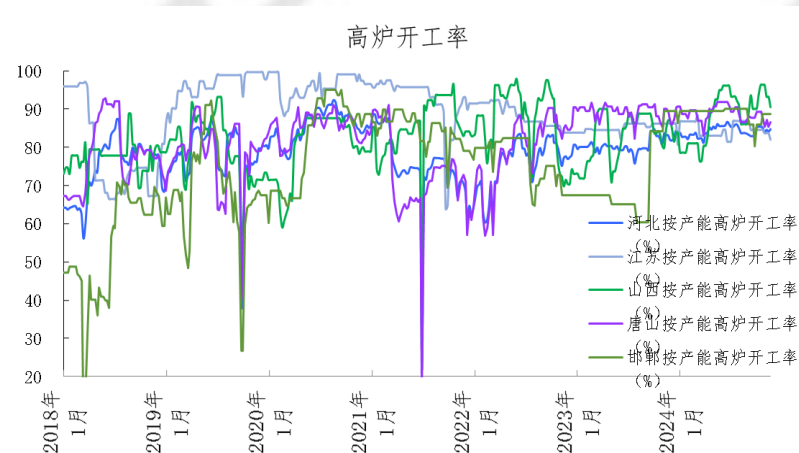
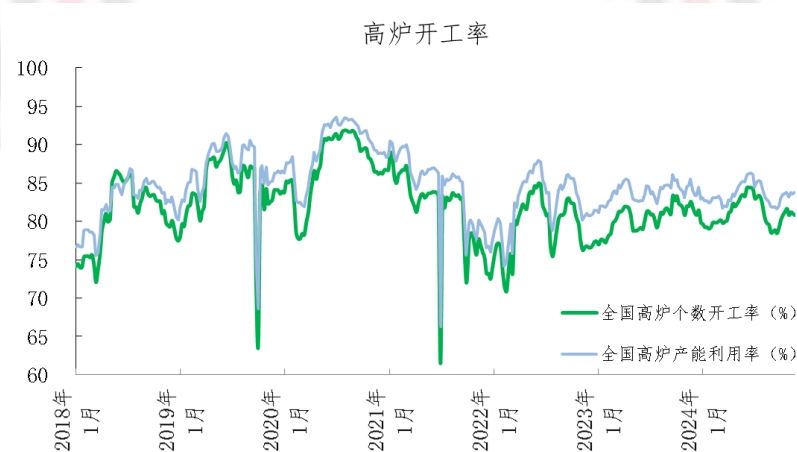
	2024/11/20	2024/11/13	增减值	增减幅
全国钢铁企业废钢库存 (万吨)	136.98	135.37	1.61	1.19%
河北钢铁企业废钢库存 (万吨)	19.93	19.98	-0.05	-0.25%
唐山钢铁企业废钢库存 (万吨)	6.80	6.85	-0.05	-0.73%
全国钢铁企业废钢库存天数 (天)	8.34	8.12	0.22	2.71%
河北钢铁企业废钢库存天数 (天)	4.20	4.17	0.03	0.72%
唐山钢铁企业废钢库存天数 (天)	3.29	3.23	0.06	1.86%

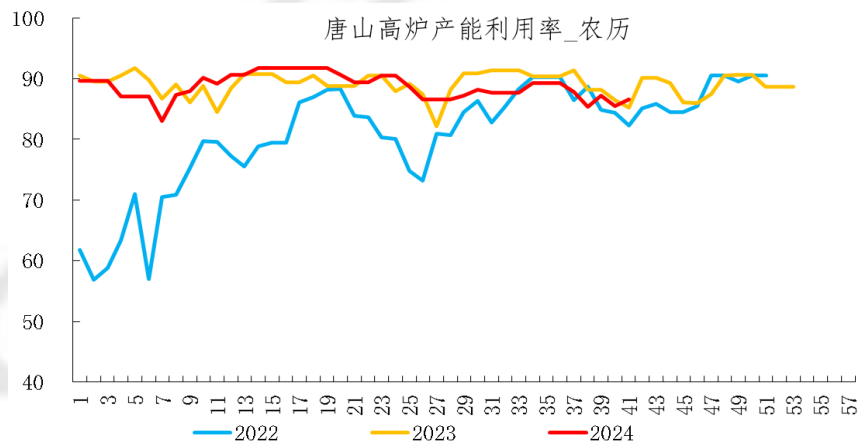
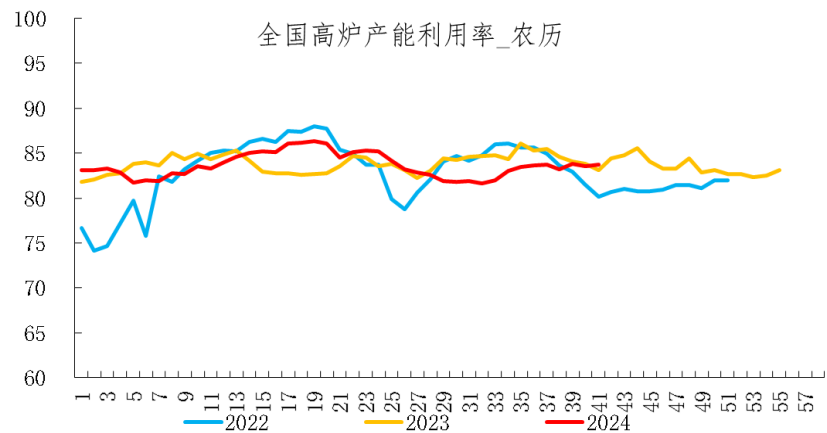




本周全国高炉开工率小涨

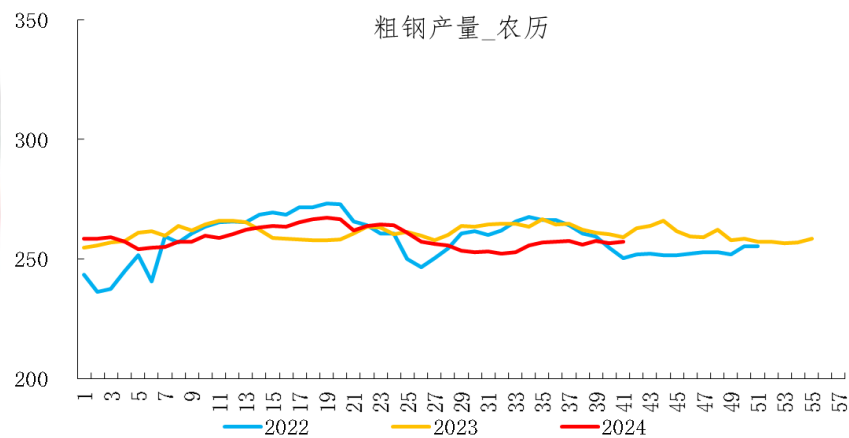
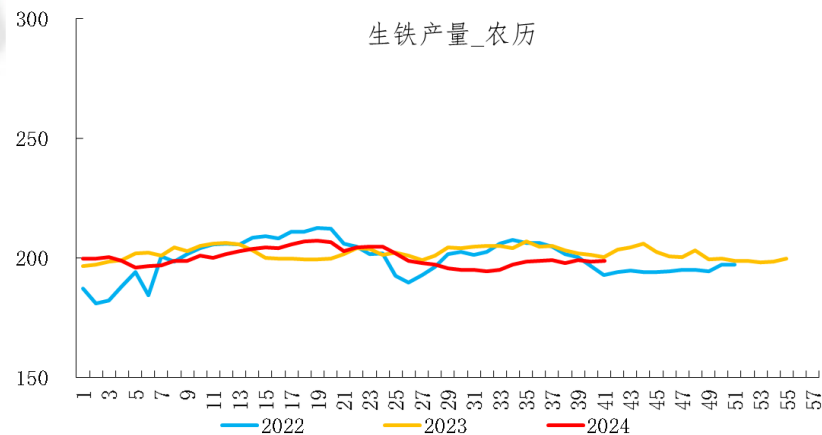
	2024/11/20	2024/11/13	增减值
全国高炉产能利用率 (%)	83.72	83.51	0.21
全国高炉个数开工率 (%)	80.75	80.95	-0.20
河北按产能高炉开工率 (%)	84.66	84.04	0.62
江苏按产能高炉开工率 (%)	81.98	83.69	-1.71
山西按产能高炉开工率 (%)	90.50	93.19	-2.69
唐山按产能高炉开工率 (%)	86.56	85.44	1.12
邯郸按产能高炉开工率 (%)	88.70	88.70	0.00





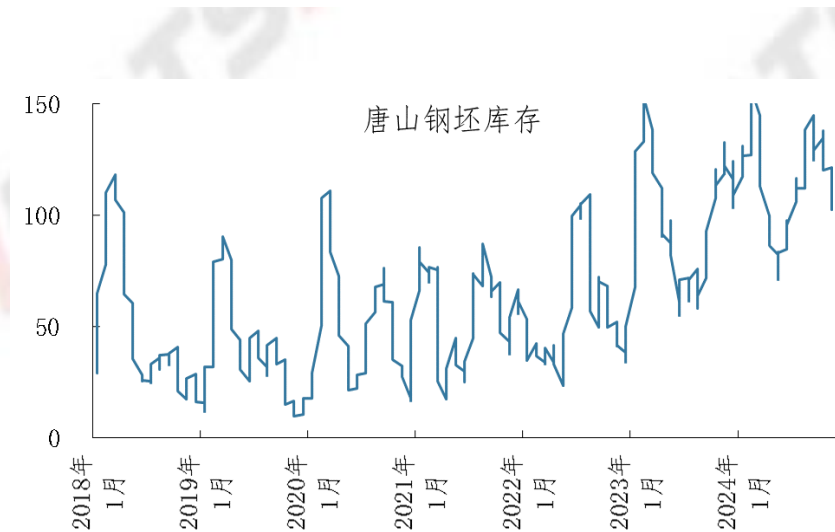
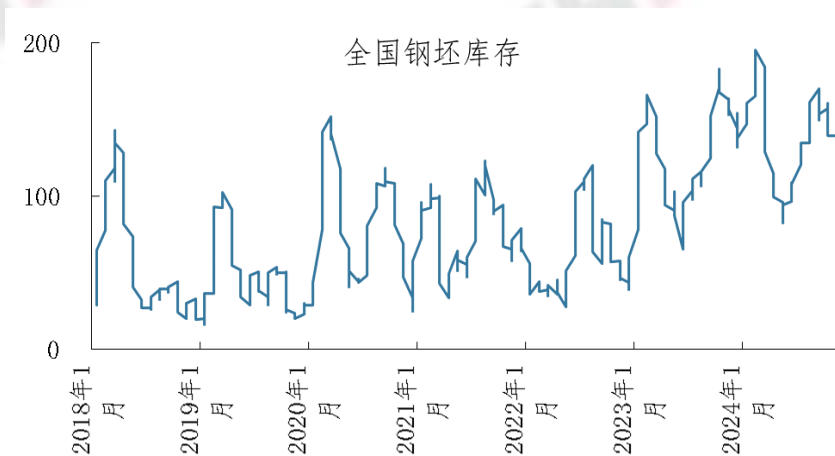
全国生铁、粗钢产量小增

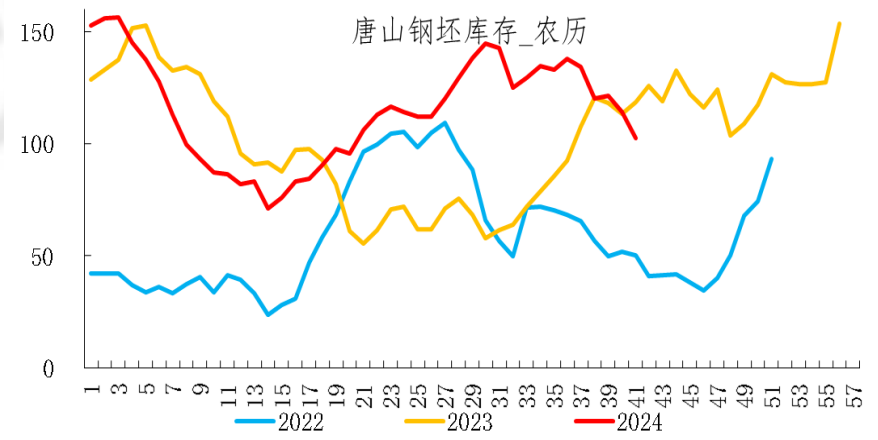
	2024/11/20	2024/11/13	增减值	增减幅
全国生铁日产量(万吨)_测算口径	198.67	198.17	0.50	0.25%
全国粗钢日产量(万吨)_测算口径	257.33	256.74	0.59	0.23%



钢坯仓储库存降库速度加快

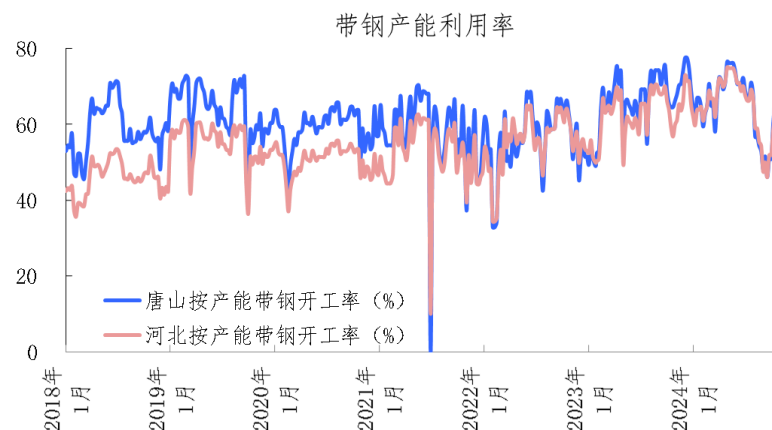
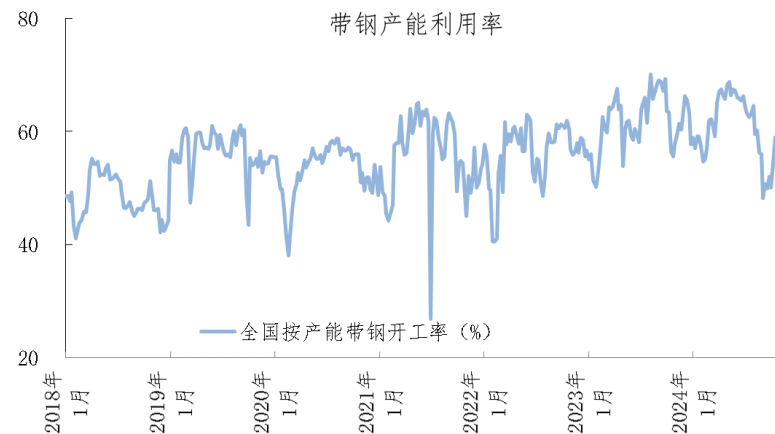
	2024/11/20	2024/11/13	增减值	增减幅
钢坯库存量_全国	116.87	129.16	-12.29	-9.52%
钢坯库存量_唐山	102.57	114.06	-11.49	-10.07%

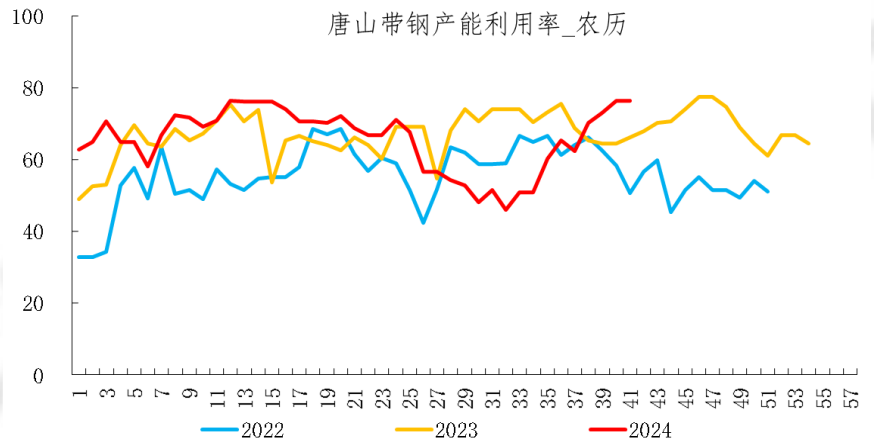
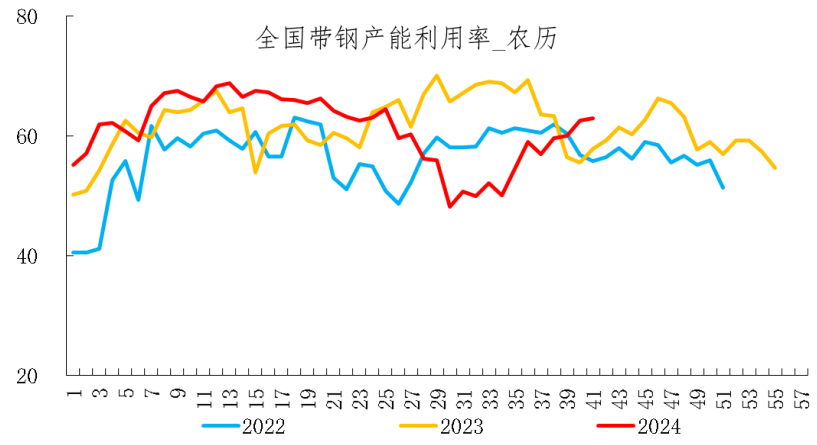


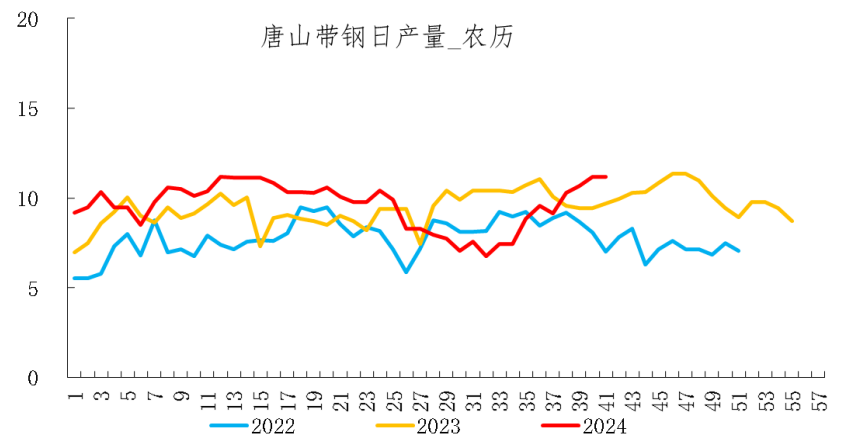
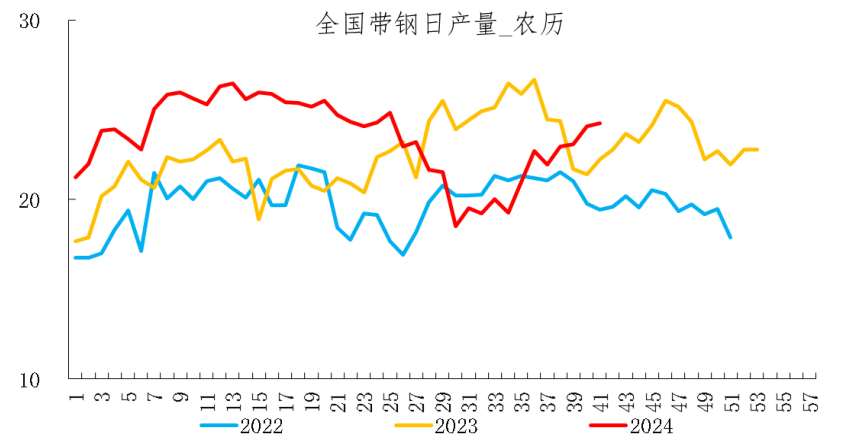


全国带钢按条数开工率周比下降

	2024/11/20	2024/11/13	增减值	增减幅
全国按产能带钢开工率 (%)	62.94	62.55	0.39	
河北按产能带钢开工率 (%)	68.68	67.95	0.73	
唐山按产能带钢开工率 (%)	76.31	76.31	0.00	
全国按产能调坯带钢开工率 (%)	30.12	30.12	0.00	
全国带钢日产量 (万吨)	24.23	24.08	0.15	0.62%
唐山带钢日产量 (万吨)	11.18	11.18	0.00	0.00%

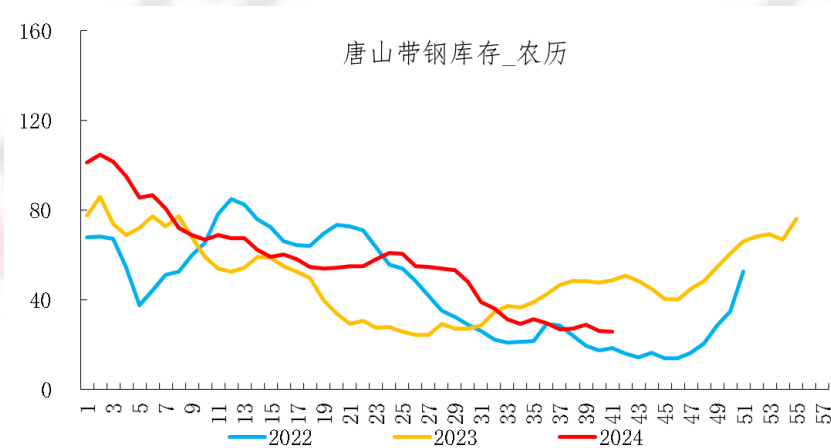
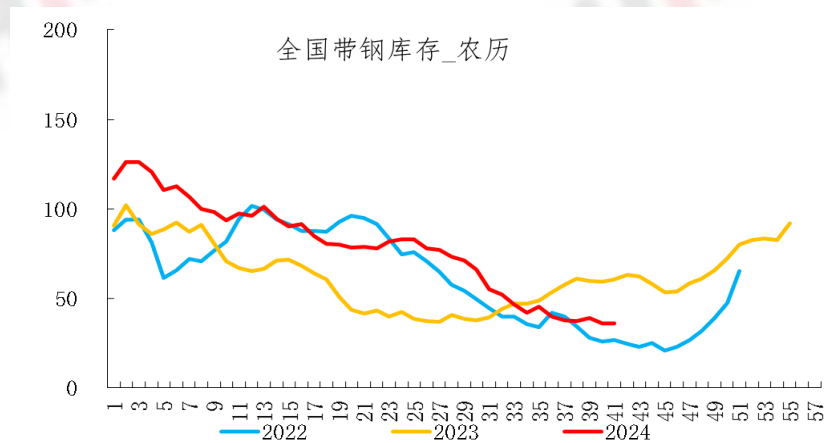


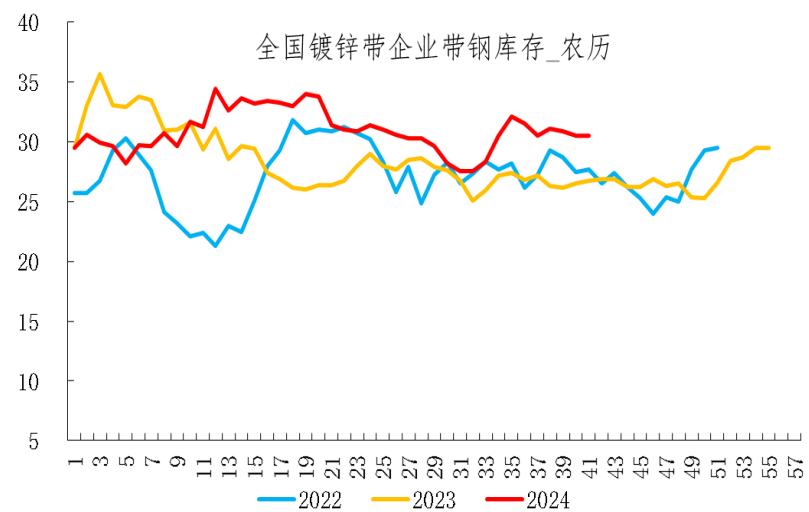
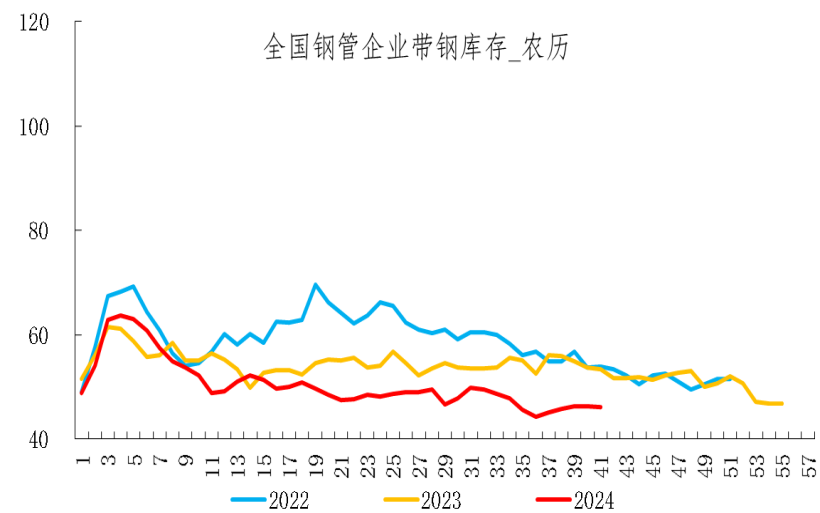




全国重点仓储港口带钢库存周比微降

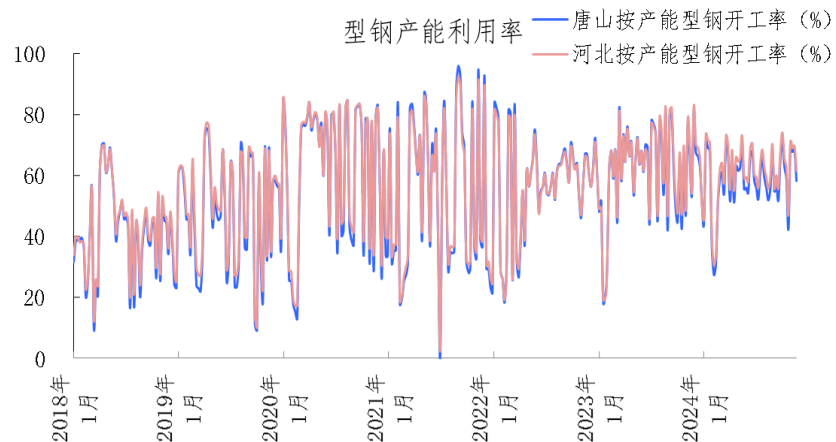
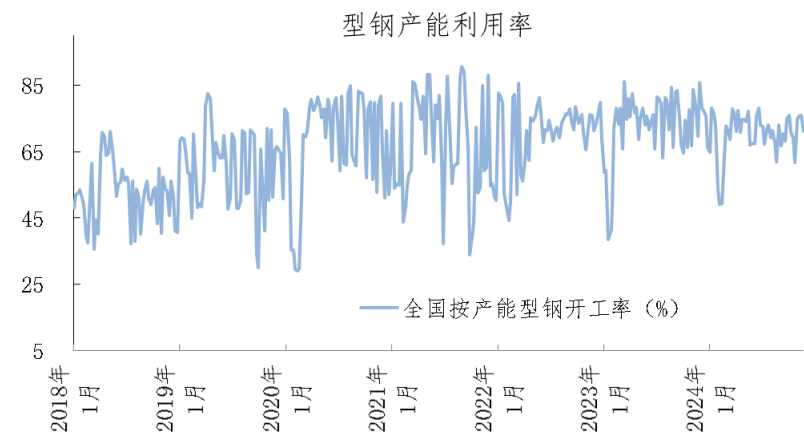
	2024/11/20	2024/11/13	增减值	增减幅
全国带钢社会库存 (万吨)	35.99	36.19	-0.20	-1%
唐山带钢社会库存 (万吨)	25.83	26.16	-0.33	-1%
广东带钢社会库存 (万吨)	5.63	4.83	0.80	17%
全国钢管企业带钢库存 (万吨)	46.05	46.25	-0.20	0%
全国镀锌带企业带钢库存 (万吨)	30.50	30.50	0.00	0%

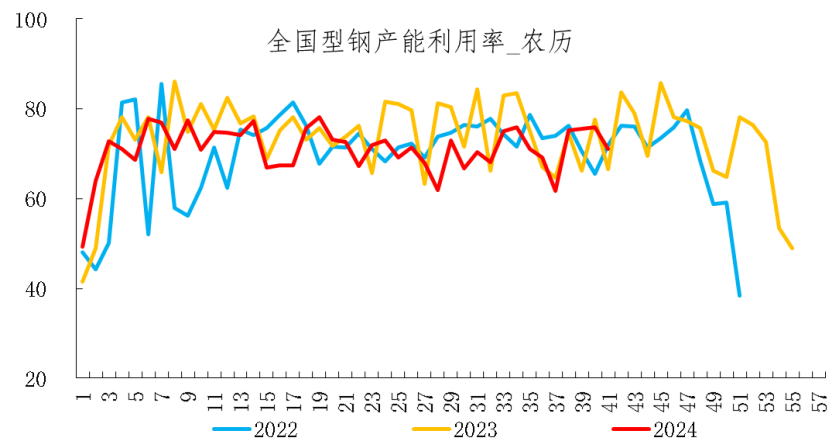
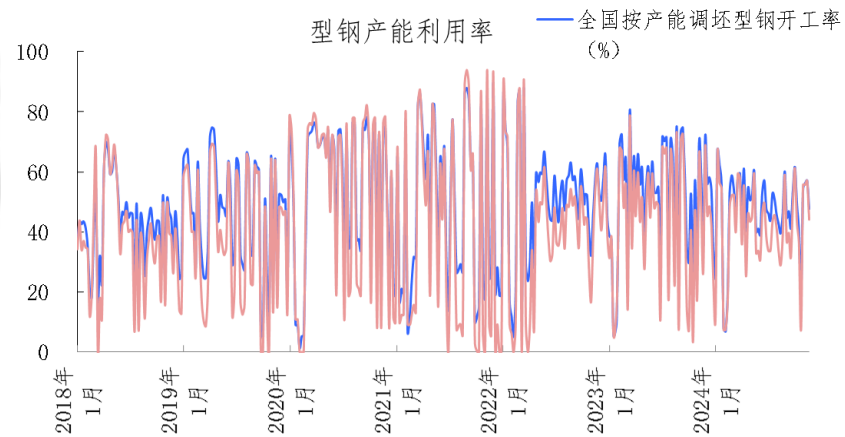


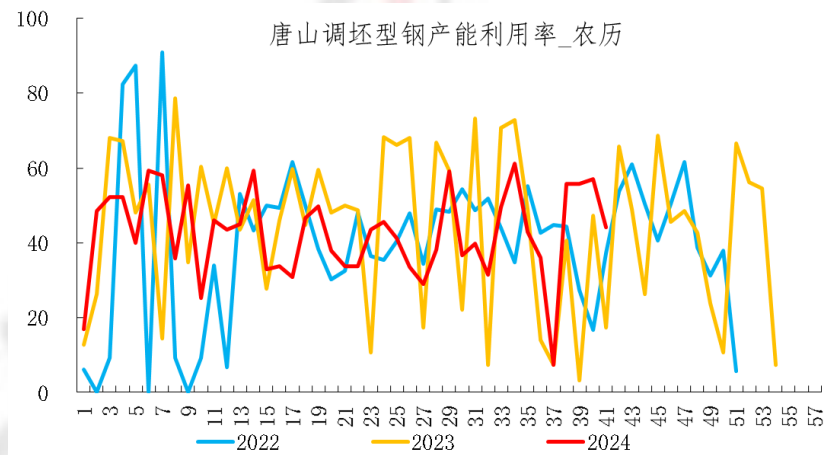
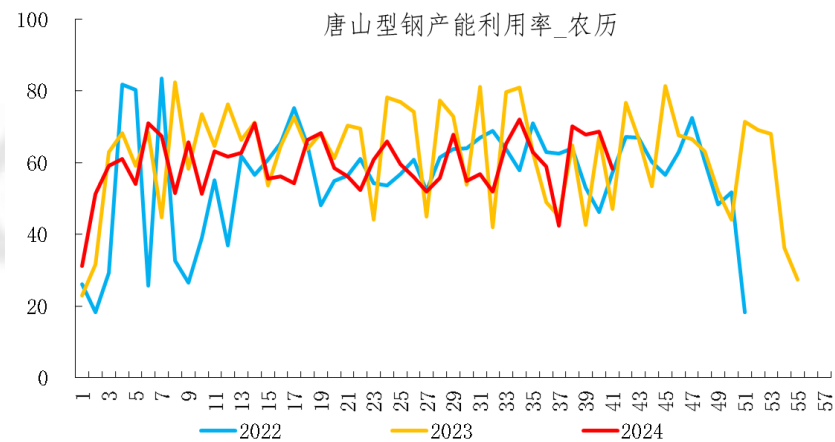


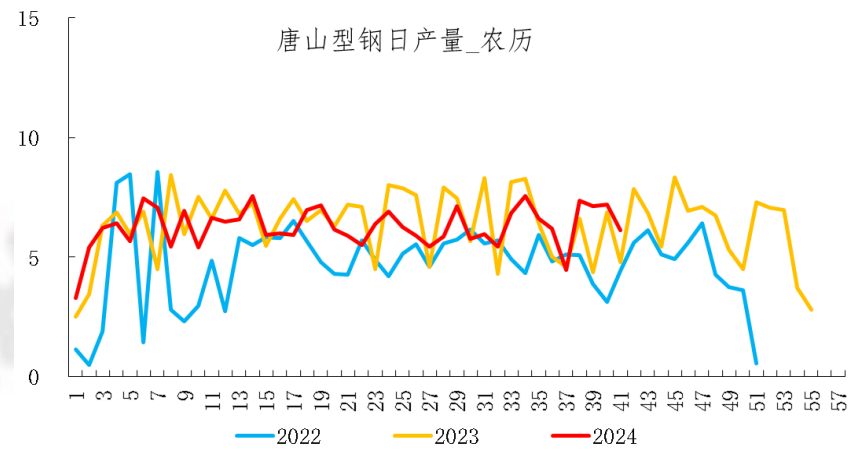
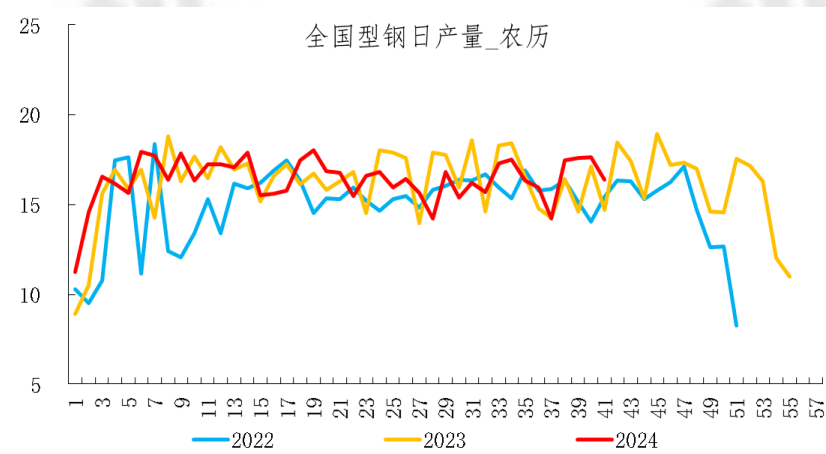
全国及唐山地区型材开工率周比下降

	2024/11/20	2024/11/13	增减值	增减幅
全国按产能型钢开工率 (%)	71.06	75.97	-4.91	
河北按产能型钢开工率 (%)	61.58	69.74	-8.16	
唐山按产能型钢开工率 (%)	58.29	68.57	-10.28	
全国按产能调坯型钢开工率 (%)	47.62	57.02	-9.40	
全国型钢日产量 (万吨)	16.36	17.64	-1.28	-7.26%
唐山型钢日产量 (万吨)	6.12	7.20	-1.08	-15.00%



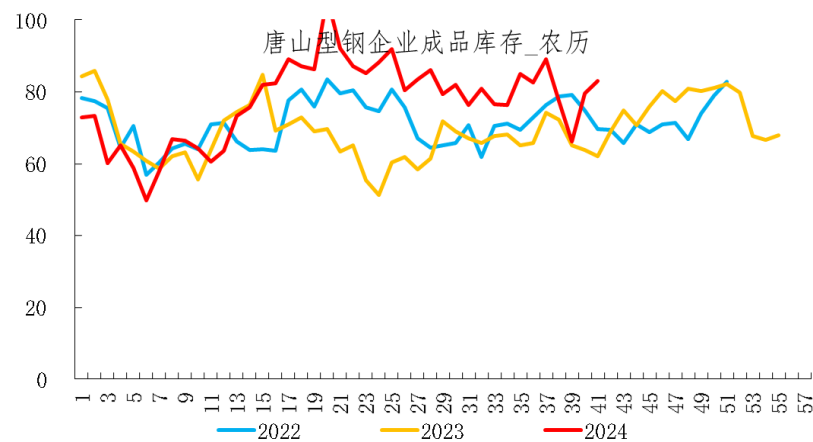
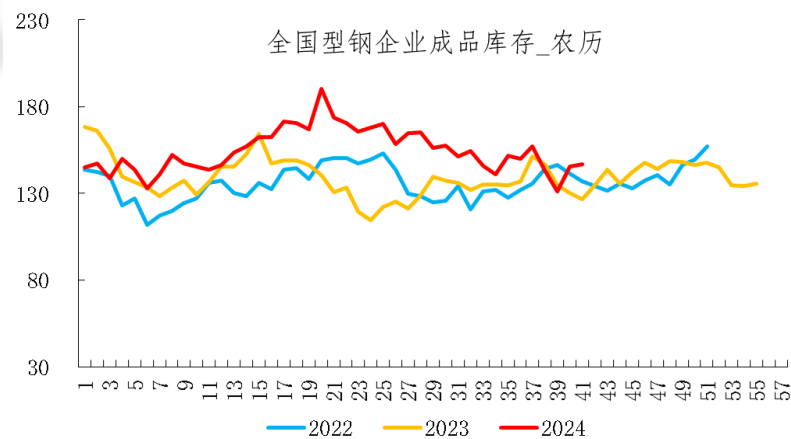


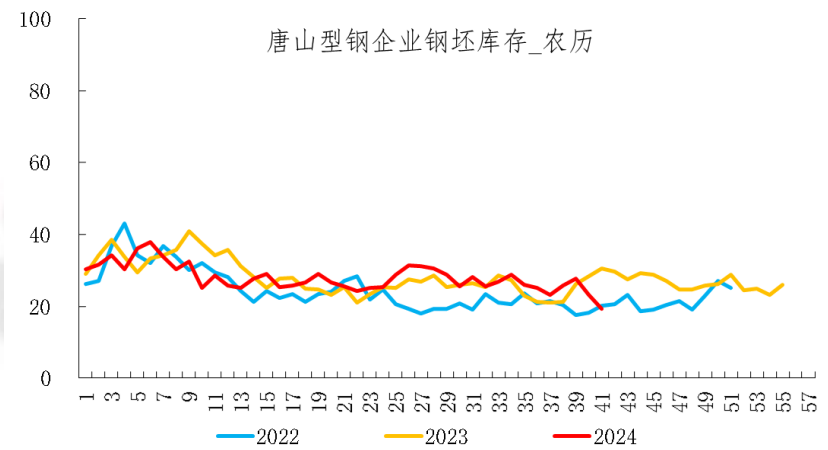
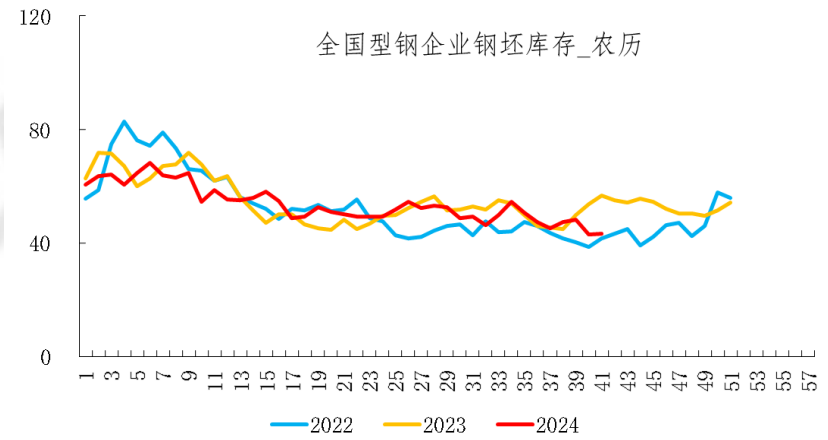




全国及唐山地区型材库存小幅增加

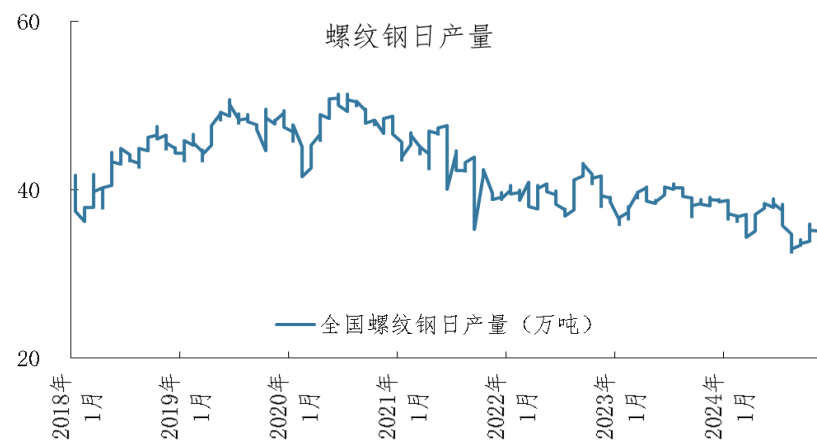
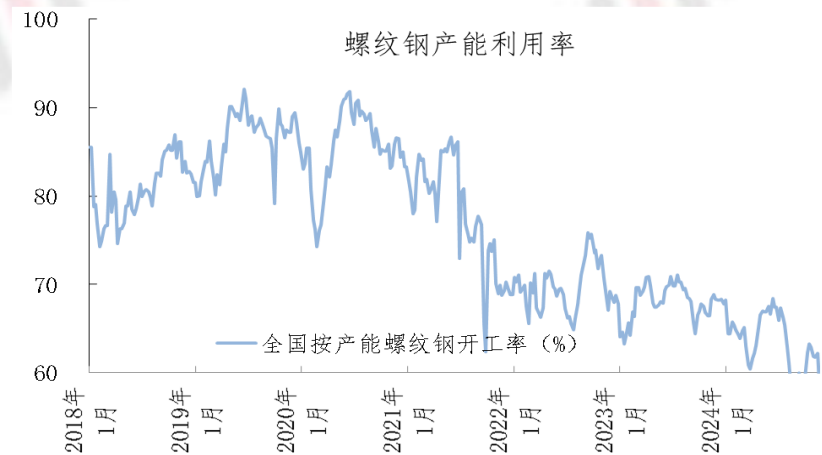
	2024/11/20	2024/11/13	增减值	增减幅
全国型钢企业成品库存 (万吨)	146.92	145.47	1.45	1.00%
唐山型钢企业成品库存 (万吨)	83.10	79.65	3.45	4.33%
全国型钢企业钢坯库存 (万吨)	43.32	43.05	0.27	0.63%
唐山型钢企业钢坯库存 (万吨)	19.22	23.05	-3.83	-16.62%

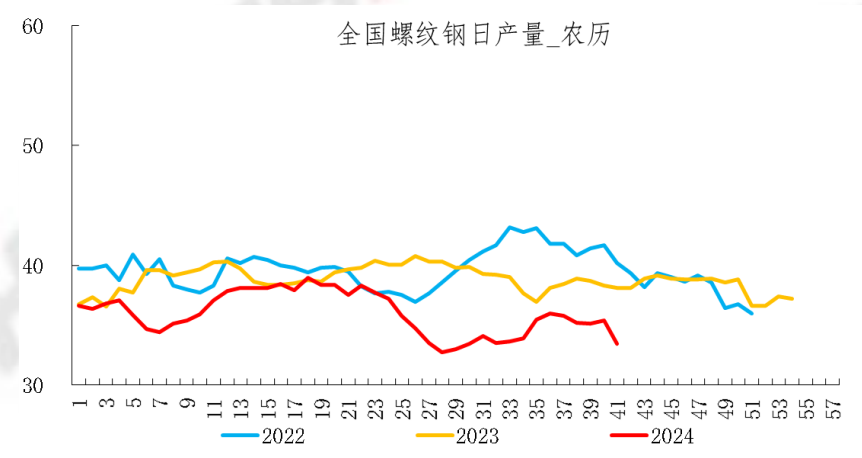
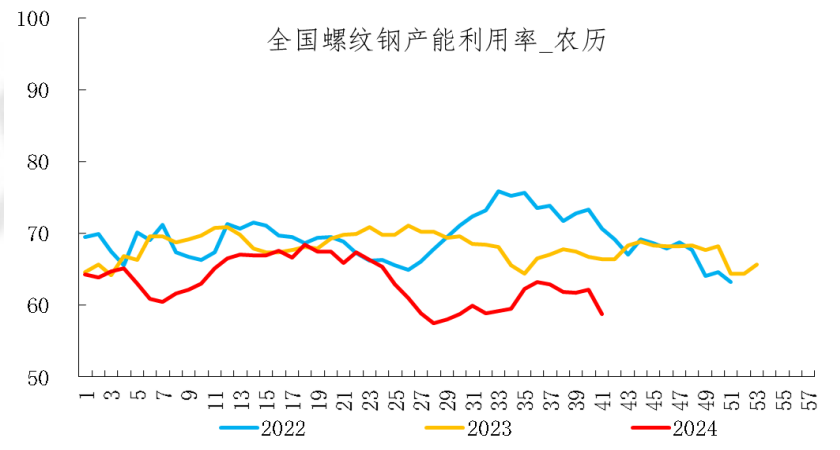




全国按产能螺纹钢开工率周比下降

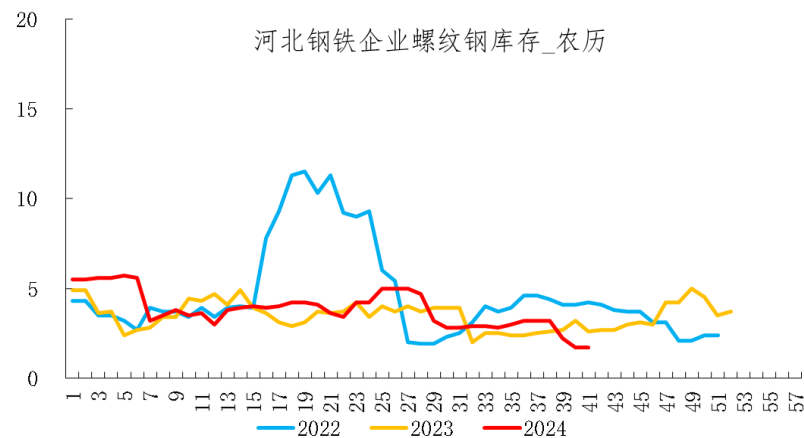
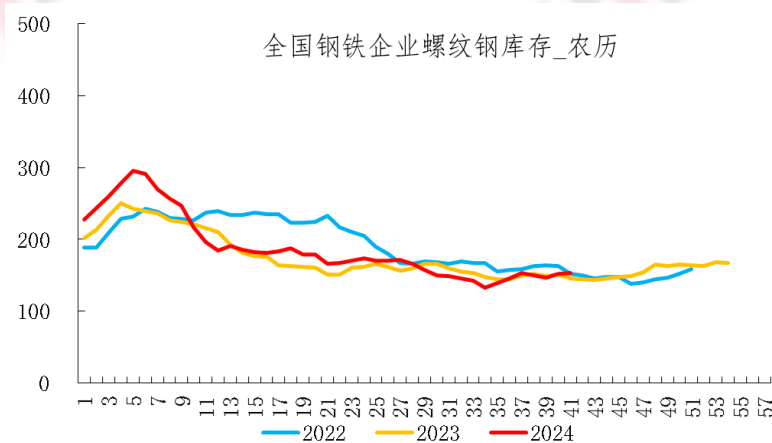
	2024/11/20	2024/11/13	增减值	增减幅
全国按产能螺纹钢开工率 (%)	58.76	62.20	-3.44	
河北按产能螺纹钢开工率 (%)	32.88	36.56	-3.68	
唐山按产能螺纹钢开工率 (%)	5.14	13.71	-8.57	
全国螺纹钢日产量 (万吨)	33.42	35.38	-1.96	-5.54%
河北螺纹钢日产量 (万吨)	2.68	2.98	-0.30	-10.07%





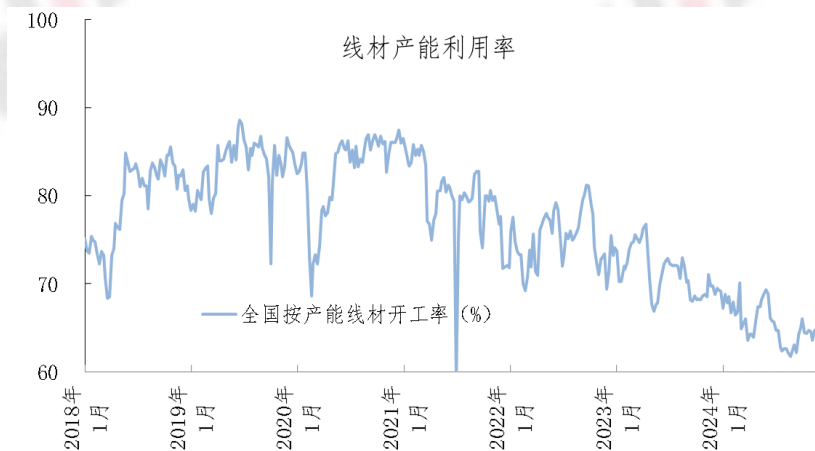
全国钢企螺纹钢库存周比继续增加

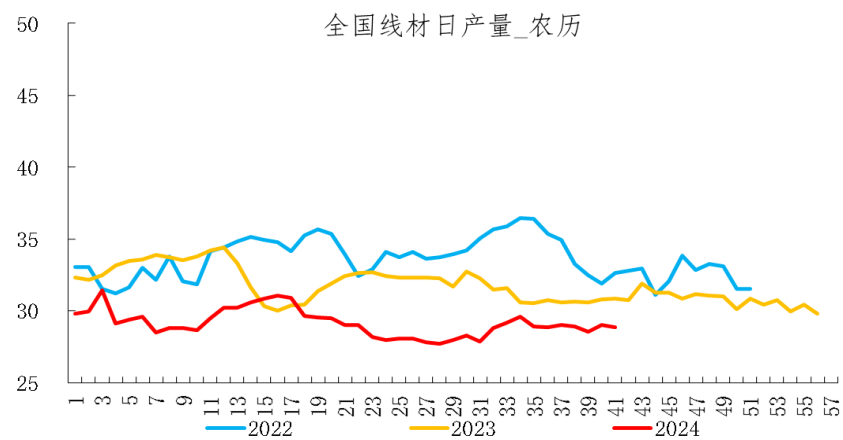
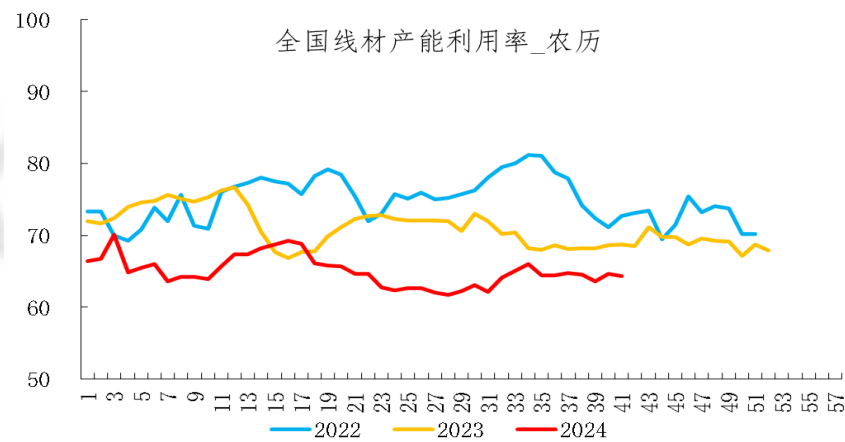
	2024/11/20	2024/11/13	增减值	增减幅
全国钢企螺纹钢库存 (万吨)	152.99	152.19	0.80	0.53%
河北钢企螺纹钢库存 (万吨)	1.70	1.70	0.00	0.00%



全国按产能线材开工率周比小降

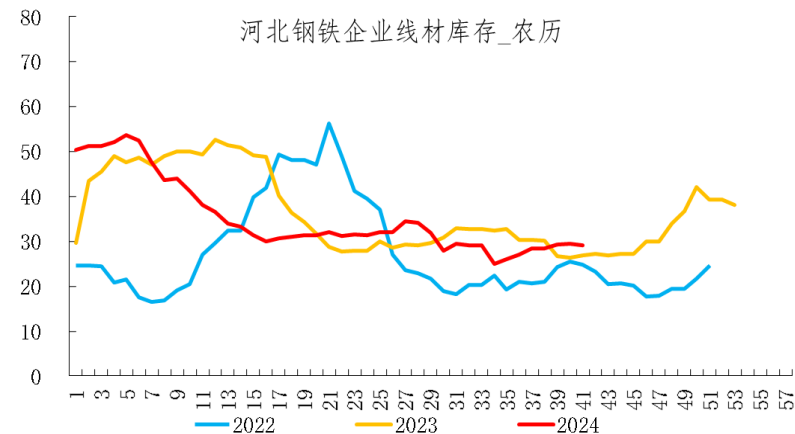
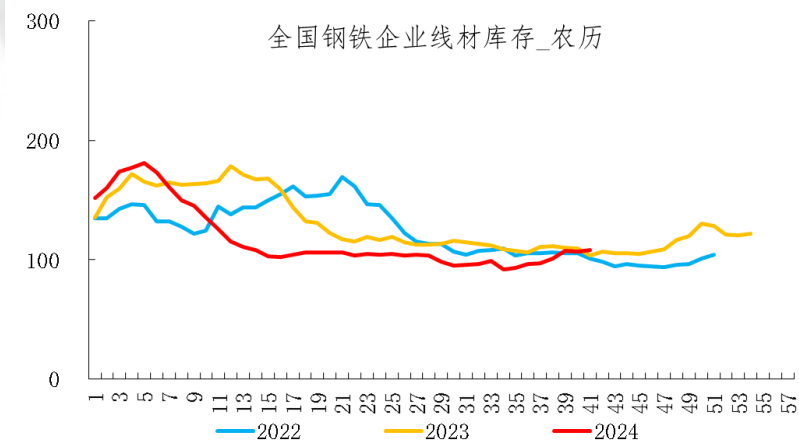
	2024/11/20	2024/11/13	增减值	增减幅
全国按产能线材开工率 (%)	64.34	64.68	-0.34	
河北按产能线材开工率 (%)	57.95	57.95	0.00	
唐山按产能线材开工率 (%)	57.73	57.73	0.00	
全国线材日产量 (万吨)	28.87	29.02	-0.15	-0.52%
河北线材日产量 (万吨)	8.38	8.38	0.00	0.00%





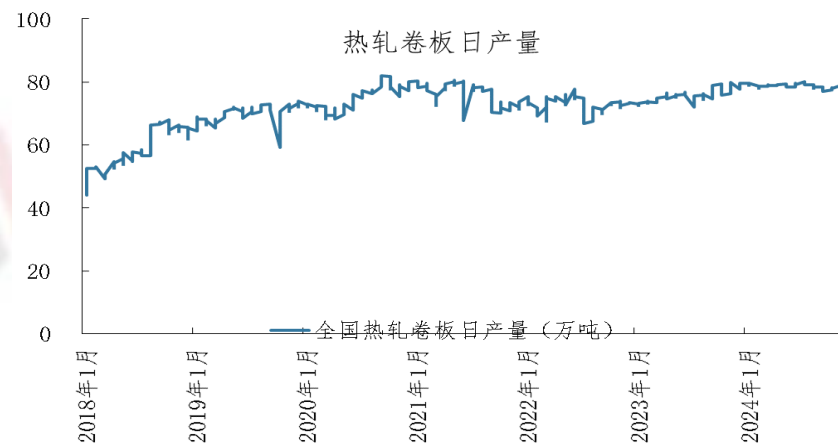
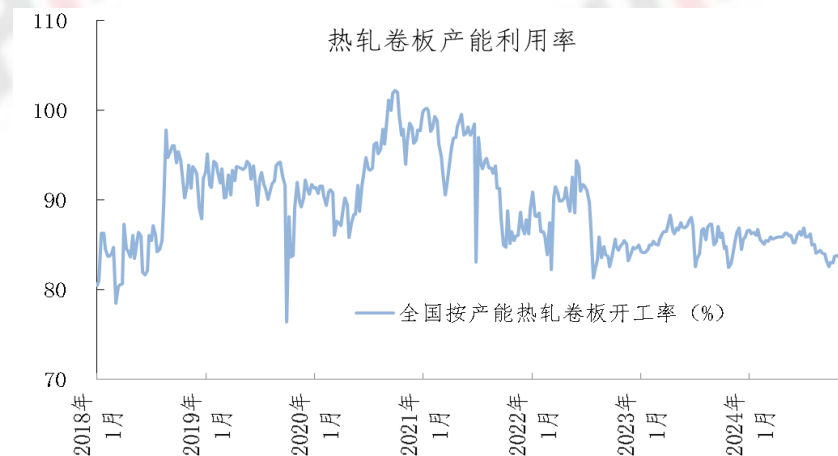
全国钢企线盘库存周比小幅增加

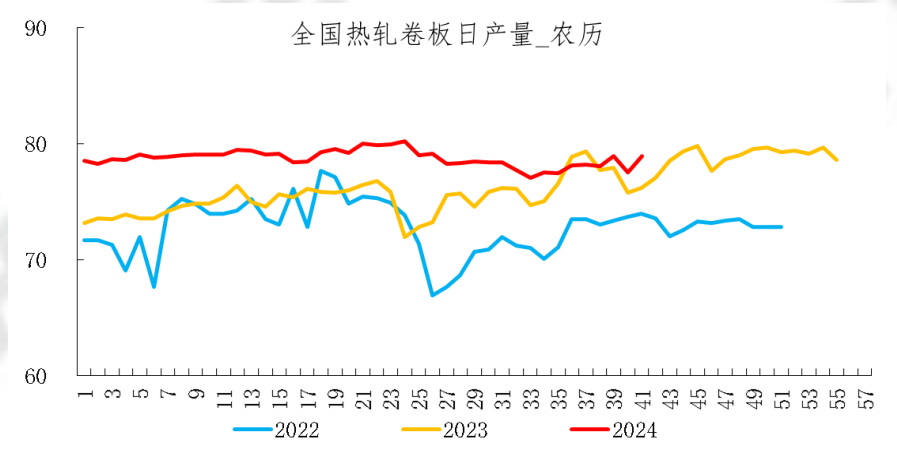
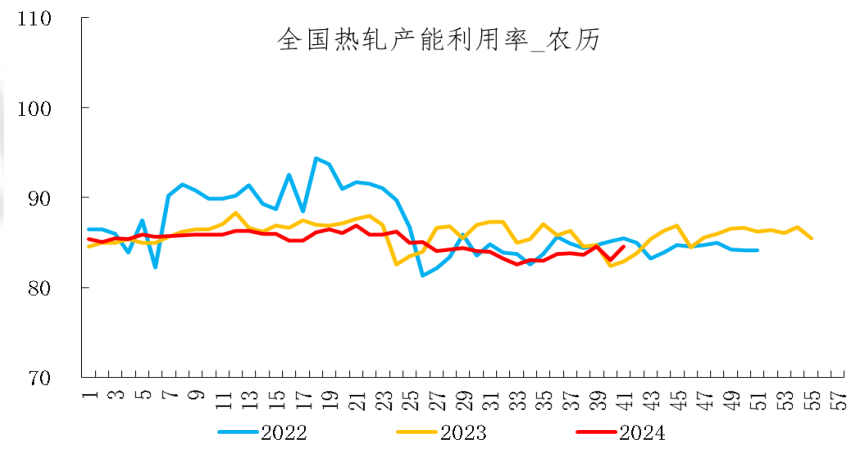
	2024/11/20	2024/11/13	增减值	增减幅
全国钢企线材库存 (万吨)	108.06	106.69	1.37	1.28%
河北钢企线材库存 (万吨)	29.08	29.38	-0.30	-1.02%



全国热轧板卷轧线开工率小幅上升

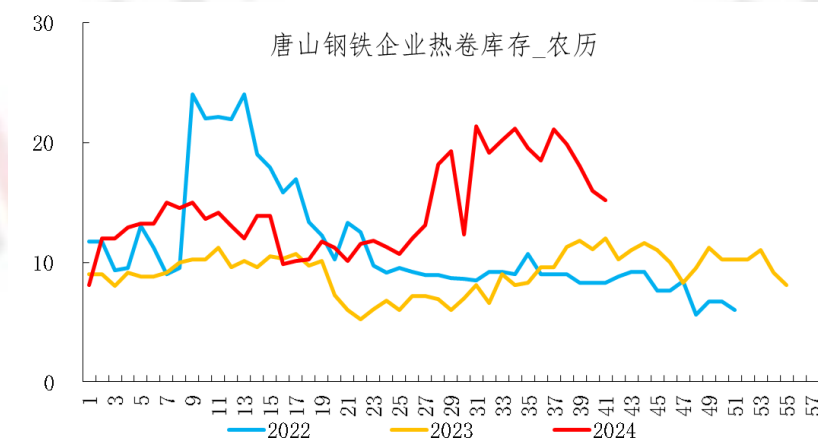
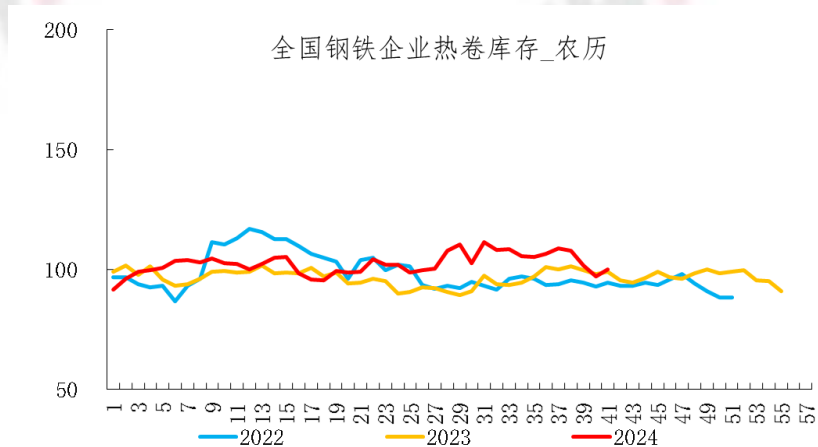
	2024/11/20	2024/11/13	增减值	增减幅
全国按产能热轧卷板开工率 (%)	84.56	83.06	1.50	
河北按产能热轧卷板开工率 (%)	88.00	84.41	3.59	
唐山按产能热轧卷板开工率 (%)	92.76	86.21	6.55	
全国热轧卷板日产量 (万吨)	78.92	77.52	1.40	1.81%
唐山热轧卷板日产量 (万吨)	19.85	18.45	1.40	7.59%





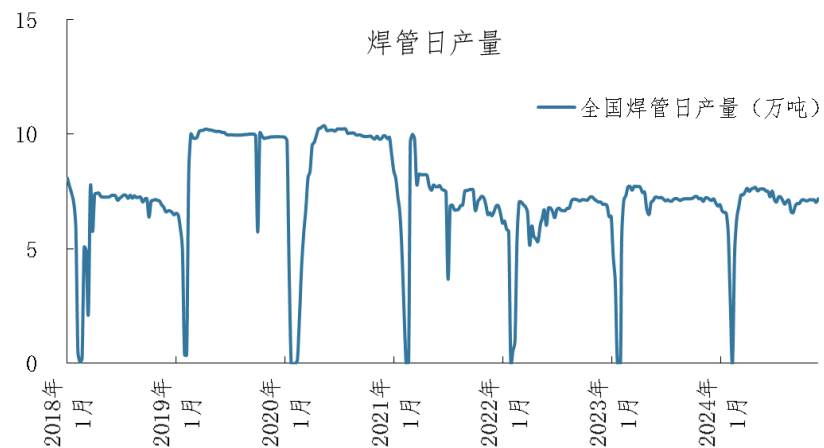
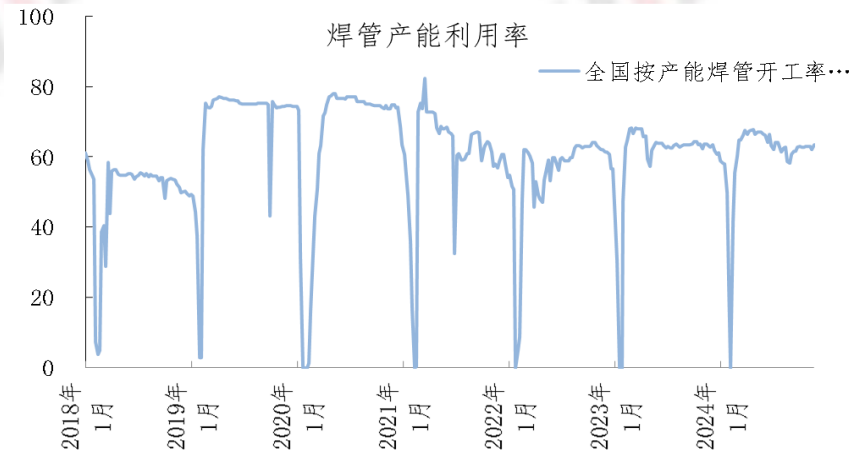
全国热轧卷板钢企库存小幅回升

	2024/11/20	2024/11/13	增减值	增减幅
全国钢铁企业热卷库存(万吨)	100.08	97.00	3.08	3.18%
唐山钢铁企业热卷库存(万吨)	15.15	15.93	-0.78	-4.90%

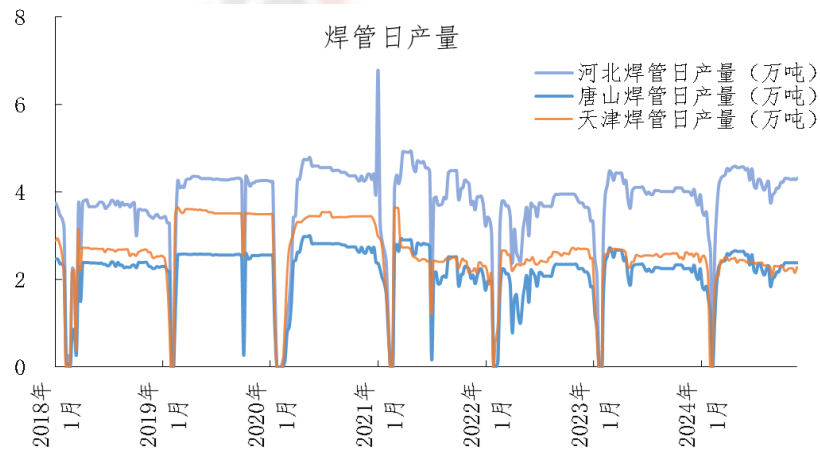
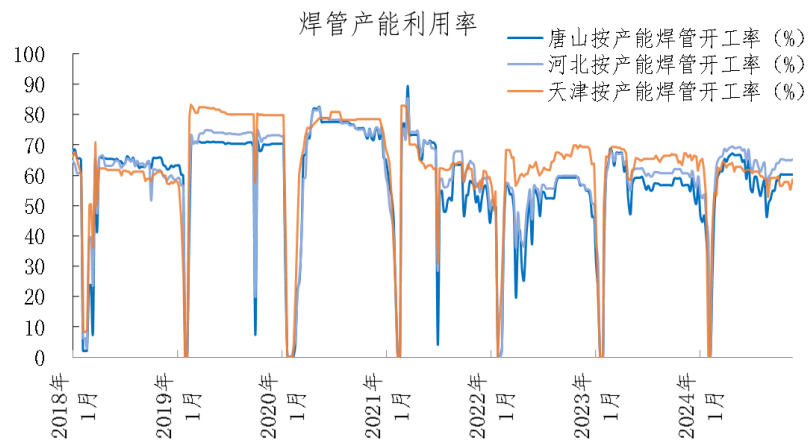


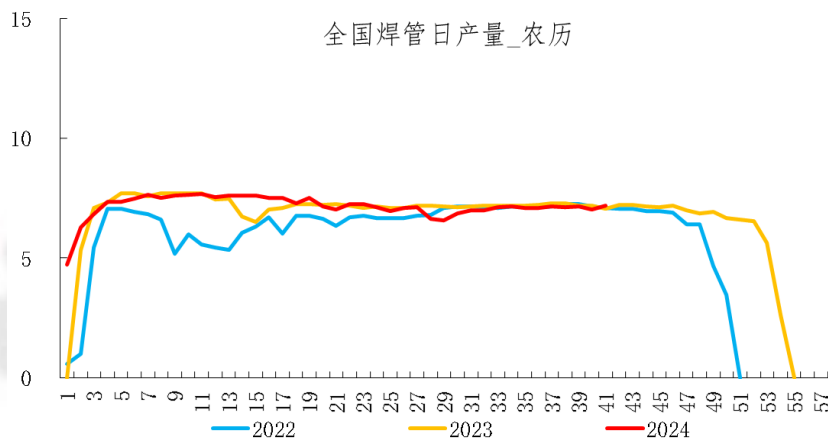
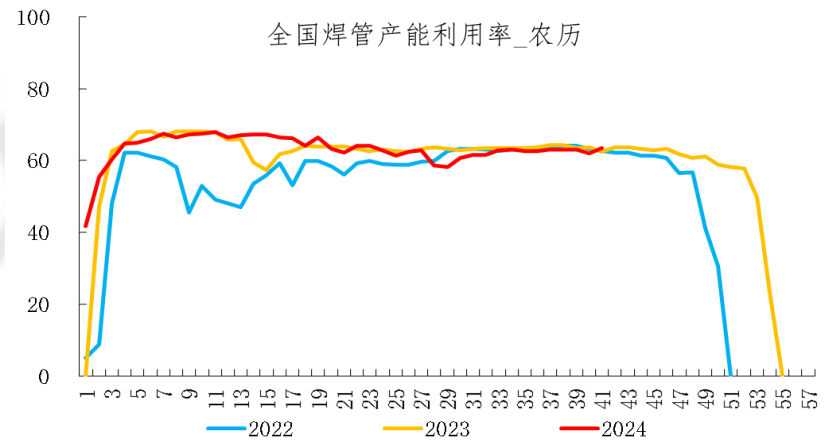
全国按产能管厂开工率较上周增加

	2024/11/20	2024/11/13	增减值	增减幅
全国按产能焊管开工率 (%)	63.37	62.04	1.33	
河北按产能焊管开工率 (%)	65.24	64.87	0.37	
唐山按产能焊管开工率 (%)	60.23	60.23	0.00	
天津按产能焊管开工率 (%)	58.54	55.28	3.26	
全国焊管日产量 (万吨)	7.18	7.03	0.15	



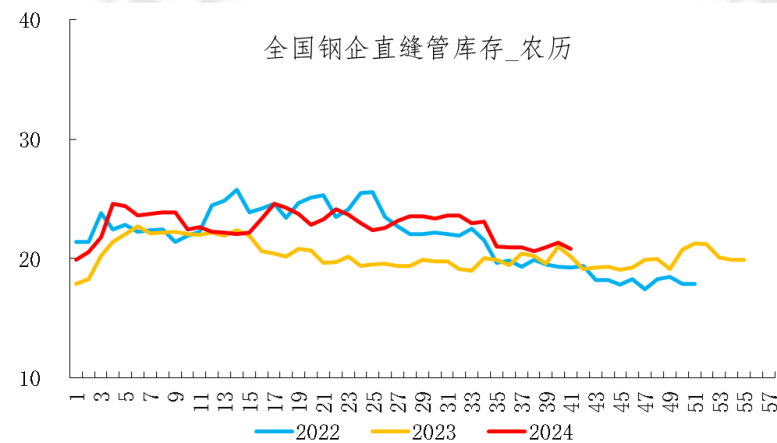
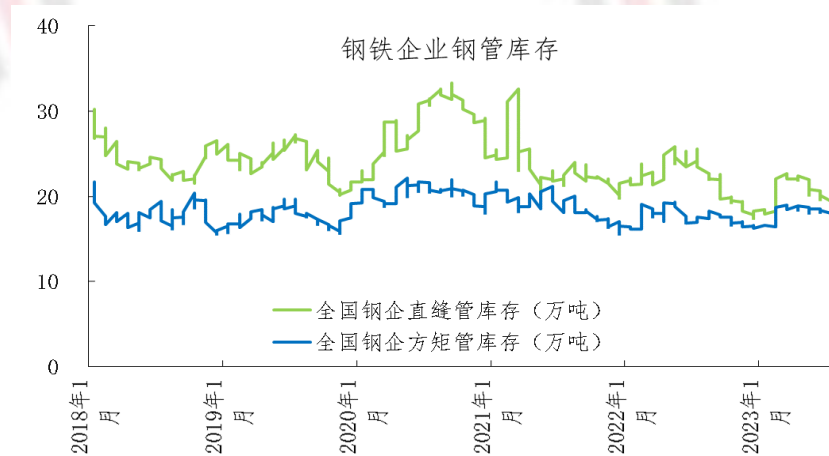
CHINATSI 唐山

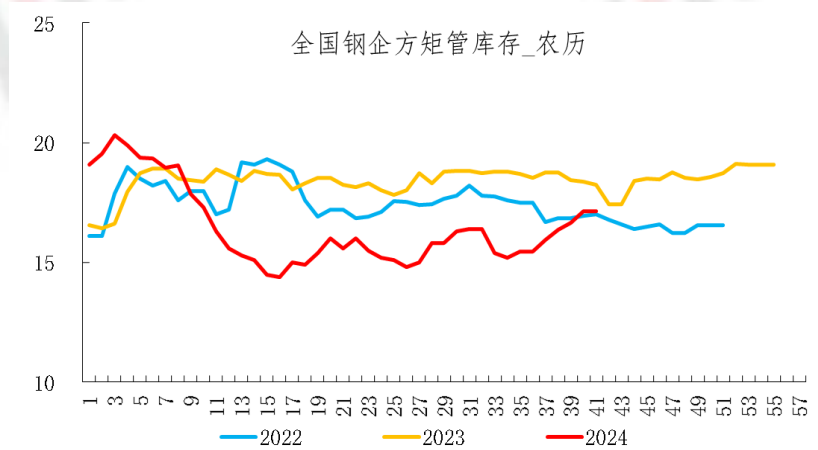




管厂库存较上周微降，下游按需采购为主

	2024/11/20	2024/11/13	增减值	增减幅
全国钢企直缝管库存 (万吨)	20.81	21.31	-0.50	-2.35%
全国钢企方矩管库存 (万吨)	17.15	17.15	0.00	0.00%





唐宋100指数说明 Description of TSI 100

唐宋100指数是唐宋大数据产业股份有限公司（以下简称唐宋公司）创立的钢铁市场数据体系。唐宋100指数所有数据由唐宋公司自有数据采集系统原创获得，力求做到“三个全覆盖”：

- 1钢铁产业链全覆盖：**涉及从原料到成品18个大类品种，涵盖装备、产能、生产、销售、库存、成本和利润等主要维度，约150个类别，500个指标。
- 2企业样本全覆盖：**各品种数据采集涉及的企业样本总数超过2000个，采集样本占样本总量单项不低于85%，总体不低于90%，直至实现样本全覆盖。
- 3区域全覆盖：**各品种数据采集涉及的企业样本从重点地区逐步覆盖全部区域，数据指标分为全国、重点地区、区域三个层级。