

# 唐宋100指数数据周报

唐宋大数据产业股份有限公司

2024-1-9

# 唐宋钢铁市场周数据报告TDR

## 总览：铁水产量降低 市场情绪仍悲观

- 价格方面：本期黑色系市场预期指数有所下降，市场情绪偏悲观。钢材、原燃料价格均有所下降
- 供应方面：本期全国高炉开工率小幅降低，全国粗钢生铁产量降低；焦企开工降低；钢材各品种开工涨跌互现，其中带钢开工上升，螺纹开工持稳；线材、型钢开工降低。
- 库存方面：本期钢材主要品种社会库存均有所上升。钢企库存涨跌互现，其中线材库存降低，螺纹钢、热卷库存均有所下降；钢企进口矿、焦炭库存均有所增加。

基准价 (元/吨)	2025-01-09	2025-01-01	增减值	增减幅
进口矿	770	787	-17.00	-2.16%
焦炭	1550	1600	-50.00	-3.13%
钢坯	2950	3030	-80.00	-2.64%
螺纹钢	3260	3320	-60.00	-1.81%
热轧	3370	3410	-40.00	-1.17%

开工率 (%)	2025-01-09	2025-01-01	增减值
高炉	83.52	83.66	-0.14
焦炭	82.85	83.13	-0.28
螺纹钢	59.54	59.54	0.00
线材	60.00	61.00	-1.00
热卷	84.45	84.45	0.00
带钢	61.54	58.69	2.85
型钢	61.85	67.89	-6.04

日产量(万吨)	2025-01-09	2025-01-01	增减值	增减幅
生铁	196.42	196.75	-0.33	-0.17%
粗钢	254.68	255.07	-0.39	-0.15%

样本钢厂原料库存天数(天)	2025-01-09	2025-01-01	增减值	增减幅
进口矿	20.27	19.97	0.30	1.50%
焦炭	9.58	9.46	0.12	1.27%

样本钢厂钢材库存(万吨)	2025-01-09	2025-01-01	增减值	增减幅
螺纹钢	129.64	127.90	1.74	1.36%
线材	96.47	96.93	-0.46	-0.47%
热卷	98.68	96.76	1.92	1.98%

社会库存(万吨)	2025-01-09	2025-01-01	增减值	增减幅
唐山钢坯	93.87	84.98	8.89	10.46%
唐山带钢	35.50	32.79	2.71	8.26%

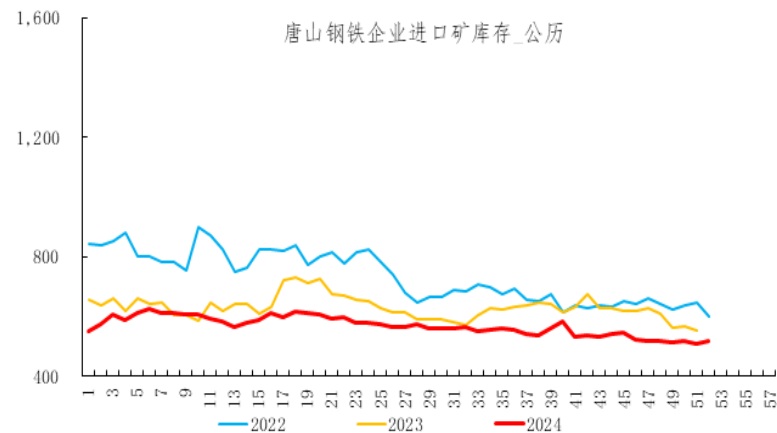
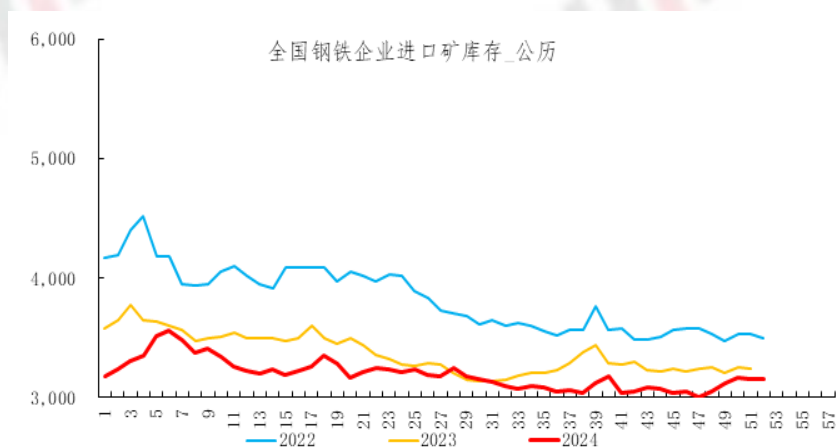
# 进口矿价格下跌 焦炭完成50-55元/吨提降

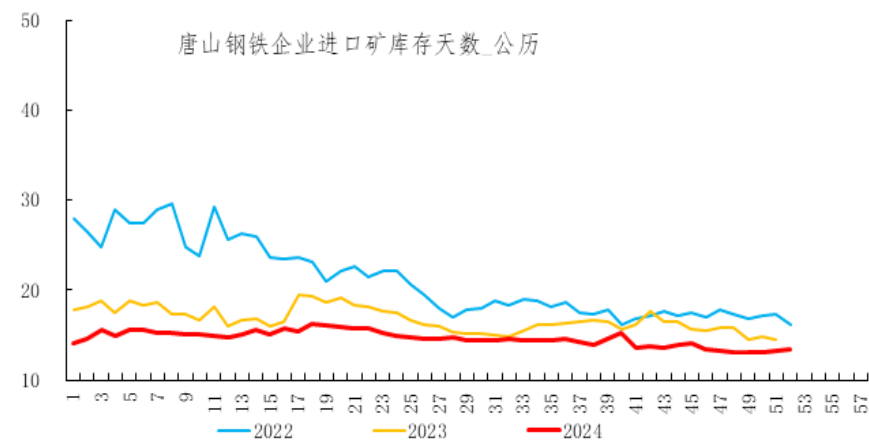
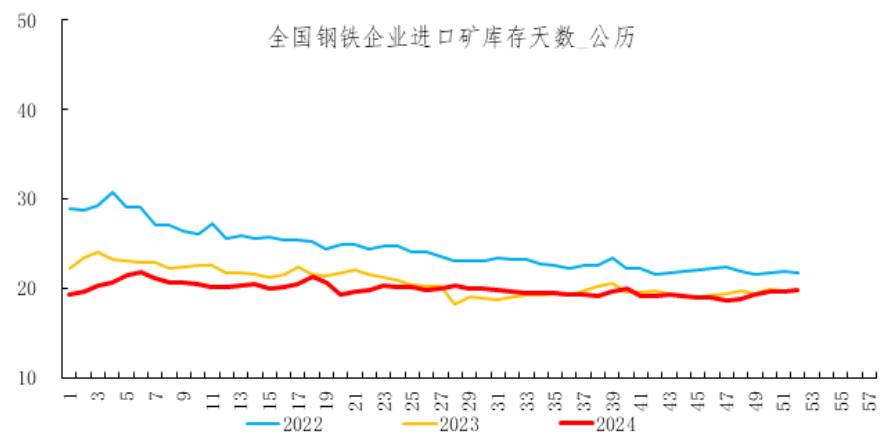
	2025-01-09	2025-01-01	增减值	增减幅
进口矿全国基准价	770	787	-17.00	-2.16%
焦煤全国基准价	1380	1380	0.00	0.00%
焦炭全国基准价	1550	1600	-50.00	-3.13%
钢坯全国基准价	2950	3030	-80.00	-2.64%
螺纹钢全国基准价	3260	3320	-60.00	-1.81%
热轧全国基准价	3370	3410	-40.00	-1.17%

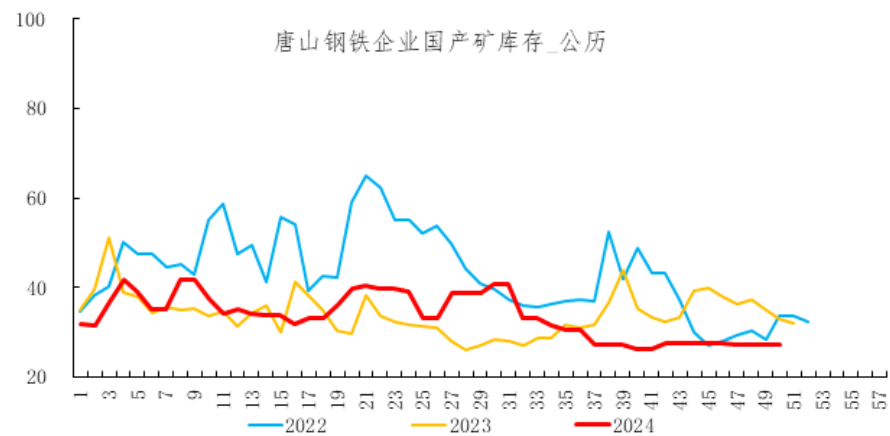
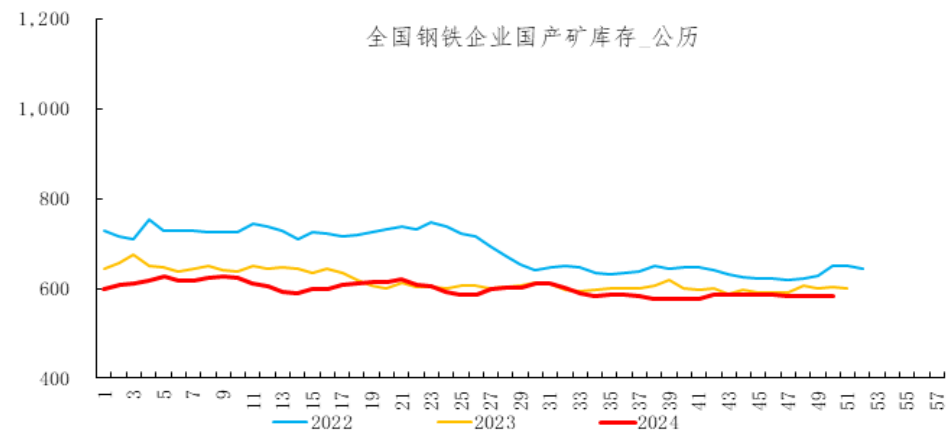


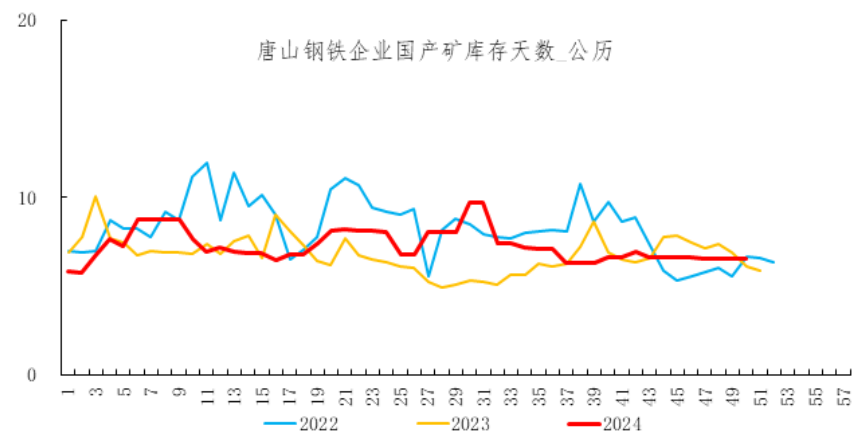
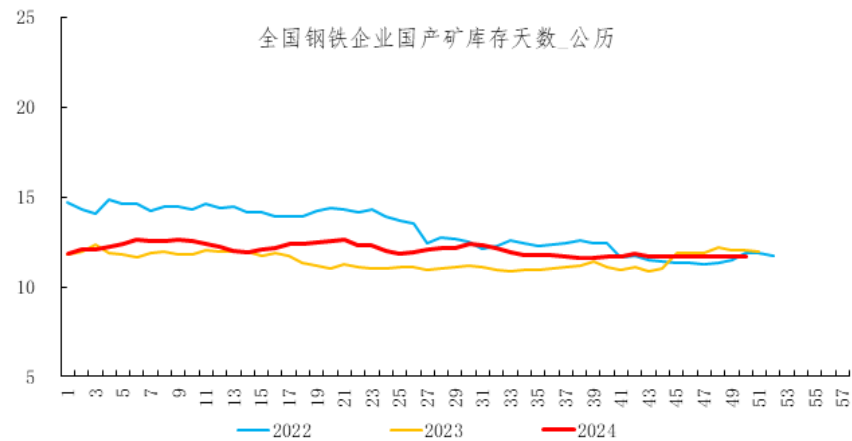
# 铁矿石价格震荡运行，钢企按需采购，库存小幅增加

	2025-01-08	2025-01-01	增减值	增减幅
全国钢铁企业进口矿库存(万吨)	3251.81	3173.77	78.04	2.46%
唐山钢铁企业进口矿库存(万吨)	522.81	510.61	12.20	2.39%
全国钢铁企业进口矿库存天数(天)	20.27	19.97	0.30	1.50%
唐山钢铁企业进口矿库存天数(天)	13.59	13.23	0.36	2.72%
全国钢铁企业国产矿库存(万吨)	584.18	584.18	0.00	0.00%
唐山钢铁企业国产矿库存(万吨)	27.07	27.07	0.00	0.00%
全国钢铁企业国产矿库存天数(天)	11.68	11.68	0.00	0.00%
唐山钢铁企业国产矿库存天数(天)	6.51	6.51	0.00	0.00%



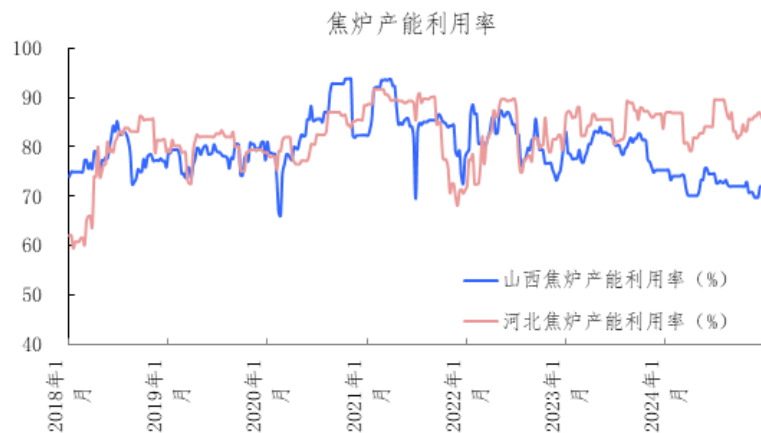
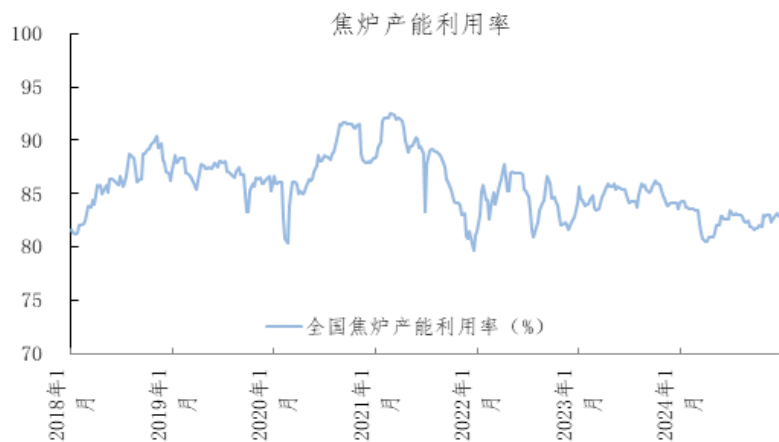




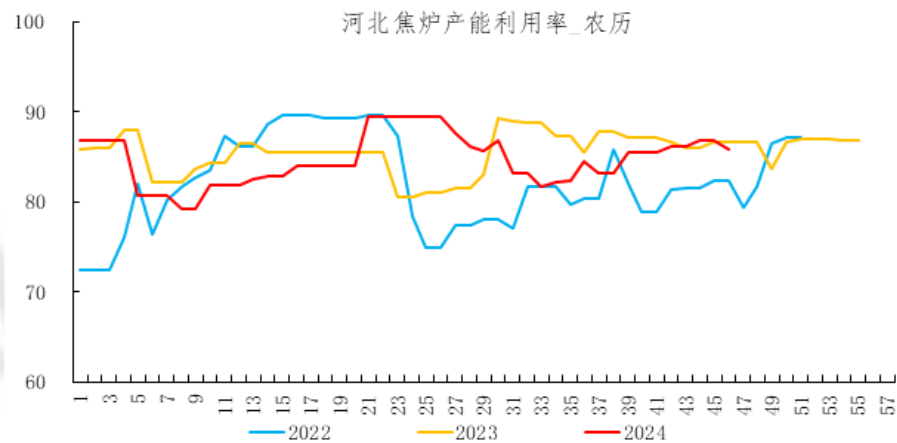
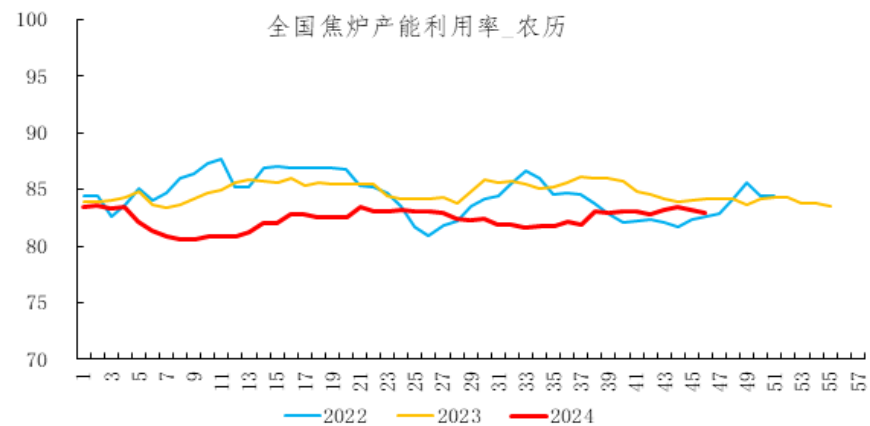


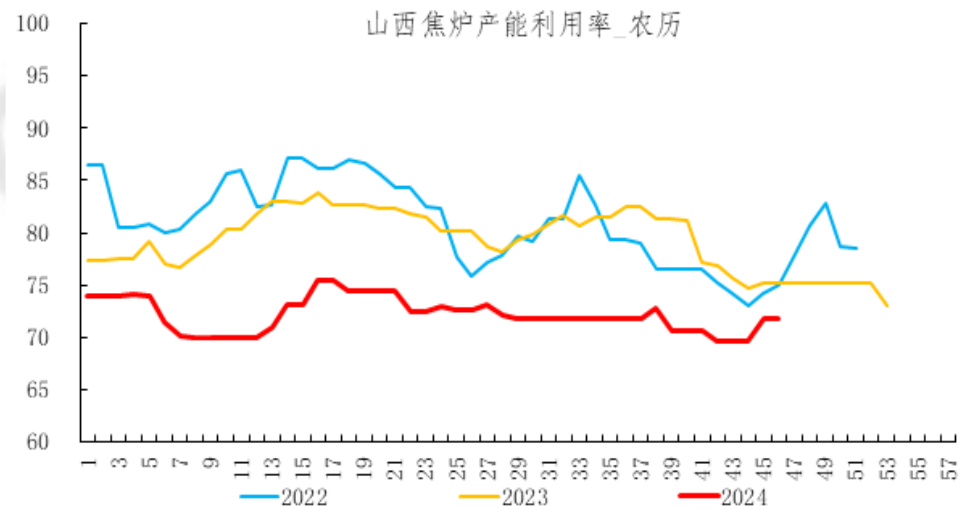
## 个别焦炉执行环保临时减产，焦炉开工率小幅下降

	2025-01-08	2025-01-01	增减值
全国焦炉产能利用率 (%)	82.85	83.13	-0.28
河北焦炉产能利用率 (%)	85.86	85.86	0.00
山西焦炉产能利用率 (%)	72.99	72.99	0.00



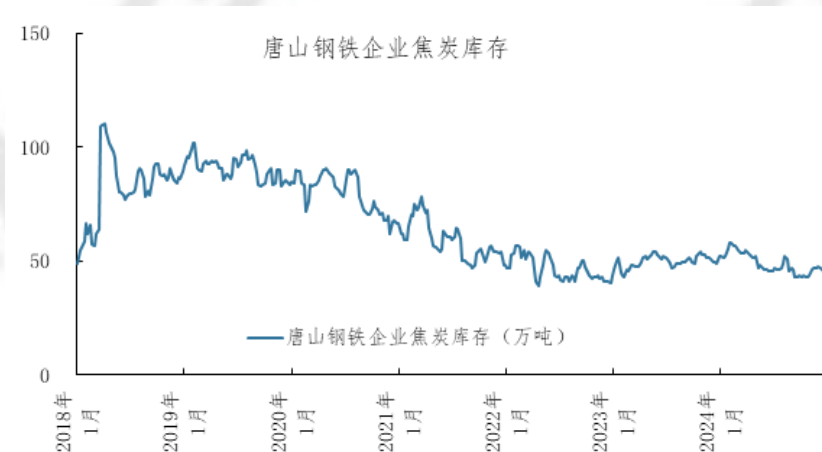
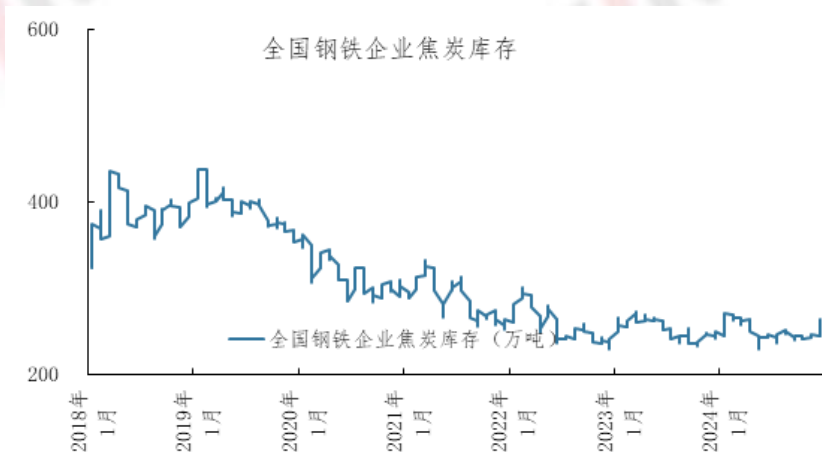


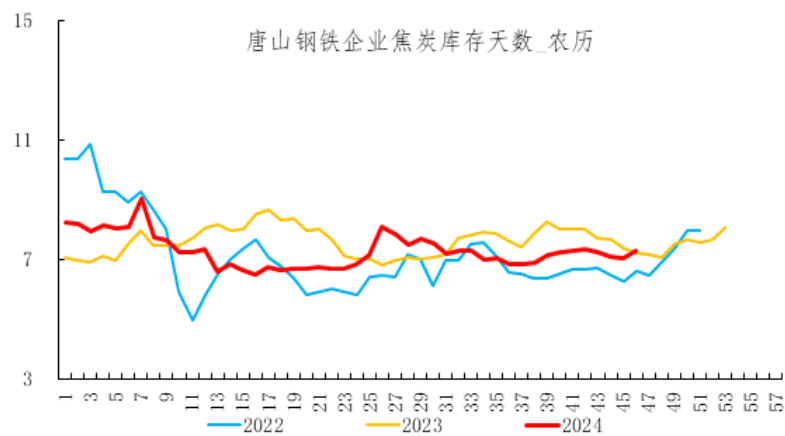
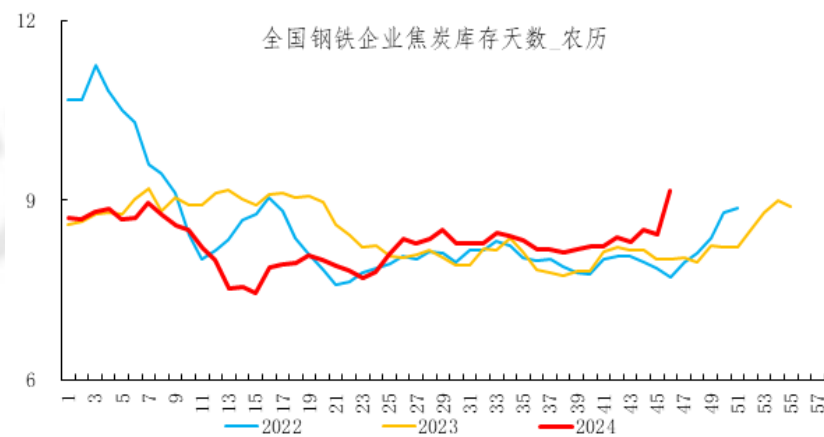




## 钢企焦炭到货情况良好，厂内焦炭库存小幅增加

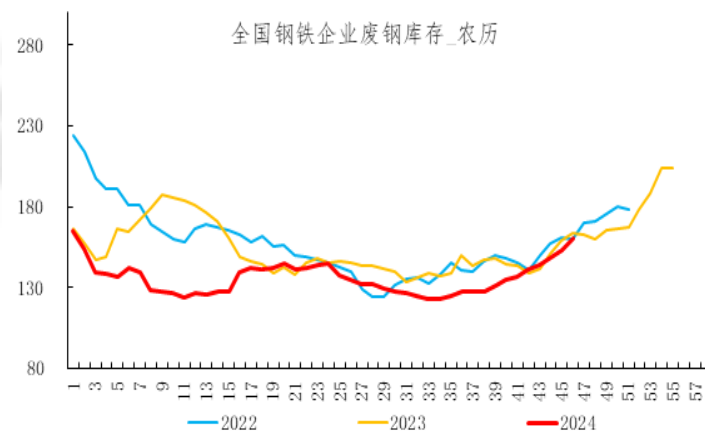
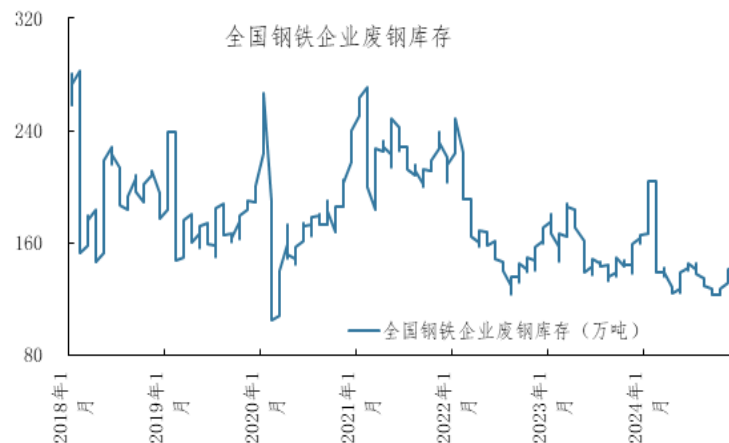
	2025-01-08	2025-01-01	增减值	增减幅
全国钢铁企业焦炭库存 (万吨)	274.24	271.11	3.13	1.15%
河北钢铁企业焦炭库存 (万吨)	78.36	79.23	-0.87	-1.10%
唐山钢铁企业焦炭库存 (万吨)	51.61	52.61	-1.00	-1.90%
全国钢铁企业焦炭库存天数 (天)	9.58	9.46	0.12	1.27%
河北钢铁企业焦炭库存天数 (天)	8.08	8.17	-0.09	-1.10%
唐山钢铁企业焦炭库存天数 (天)	8.23	8.39	-0.16	-1.91%

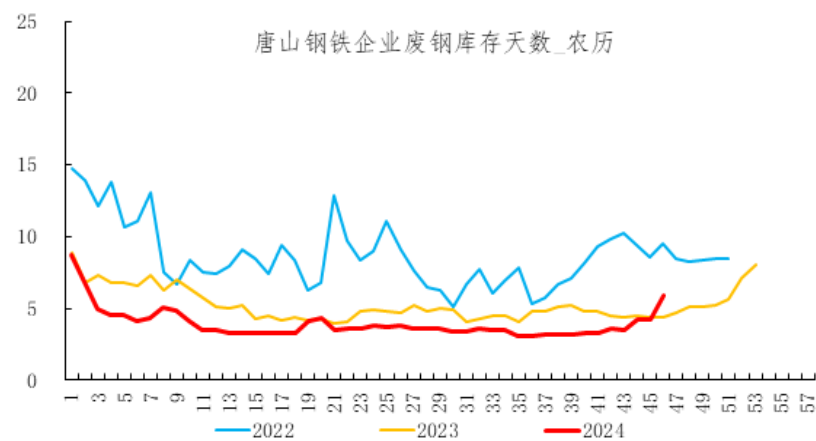
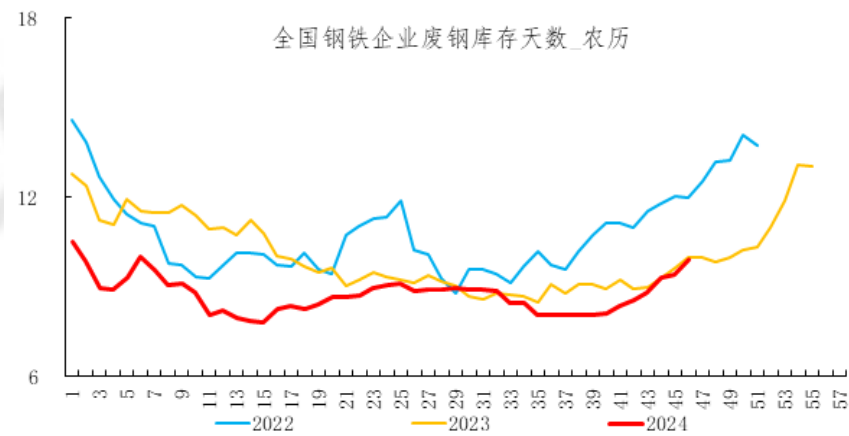




# 废钢库存小幅增加

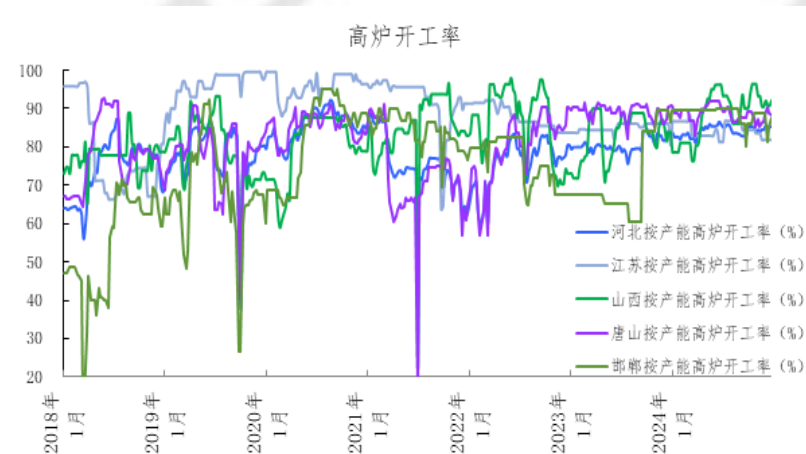
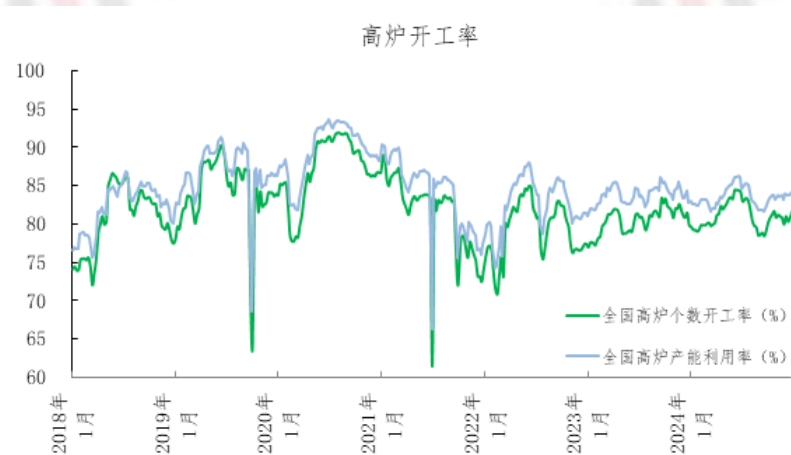
	2025-01-08	2025-01-01	增减值	增减幅
全国钢铁企业废钢库存 (万吨)	163.41	164.11	-0.70	-0.43%
河北钢铁企业废钢库存 (万吨)	31.13	30.13	1.00	3.32%
唐山钢铁企业废钢库存 (万吨)	13.80	12.80	1.00	7.81%
全国钢铁企业废钢库存天数 (天)	10.37	10.22	0.15	1.47%
河北钢铁企业废钢库存天数 (天)	7.06	6.91	0.15	2.17%
唐山钢铁企业废钢库存天数 (天)	6.37	5.90	0.47	7.97%

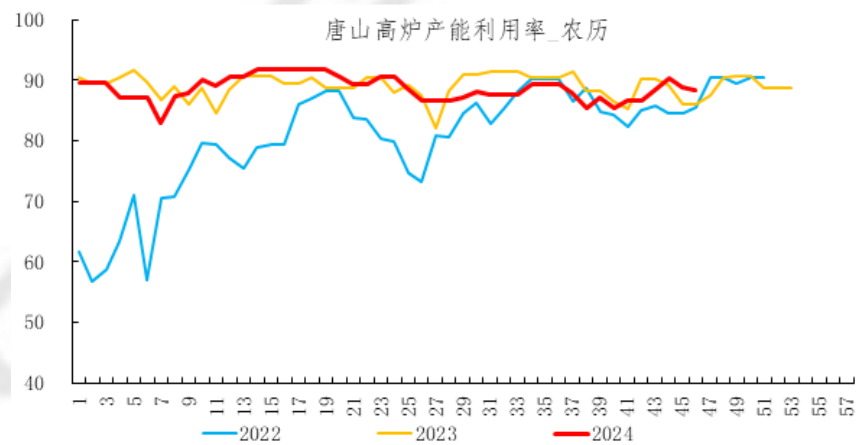
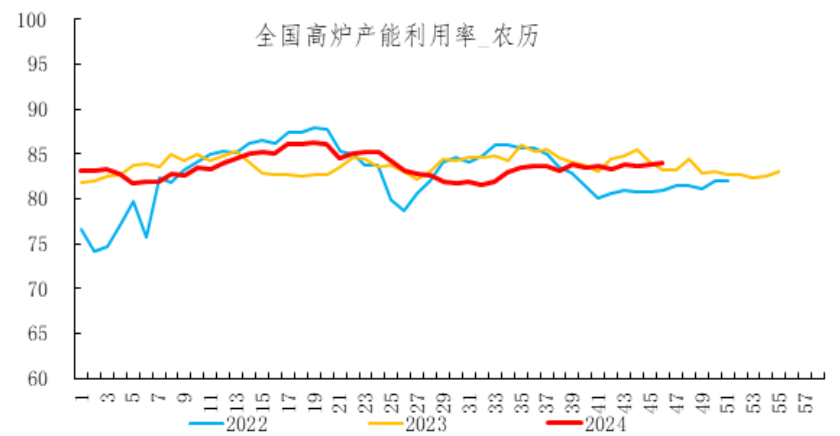




# 全国高炉开工率微涨

	2025-01-08	2025-01-01	增减值
全国高炉产能利用率 (%)	83.52	83.66	-0.14
全国高炉个数开工率 (%)	80.46	80.88	-0.42
河北按产能高炉开工率 (%)	86.56	86.31	0.25
江苏按产能高炉开工率 (%)	81.95	81.95	0.00
山西按产能高炉开工率 (%)	87.18	89.46	-2.28
唐山按产能高炉开工率 (%)	90.40	89.97	0.43
邯郸按产能高炉开工率 (%)	87.77	87.77	0.00



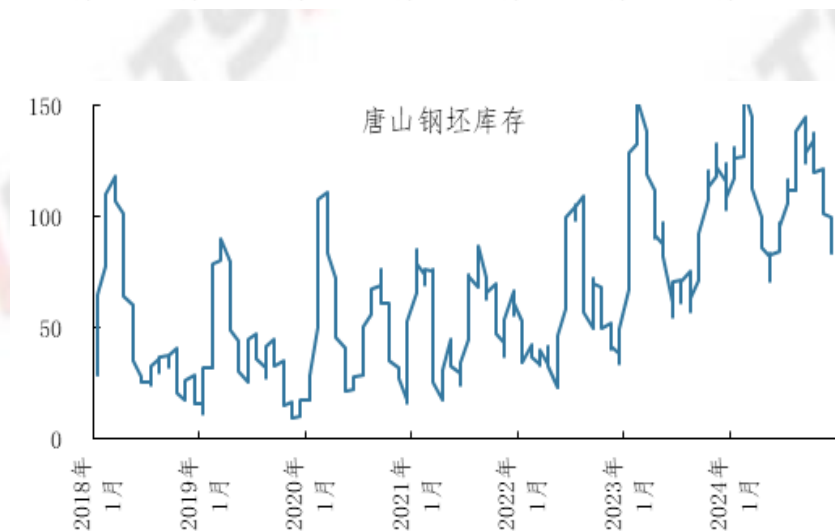
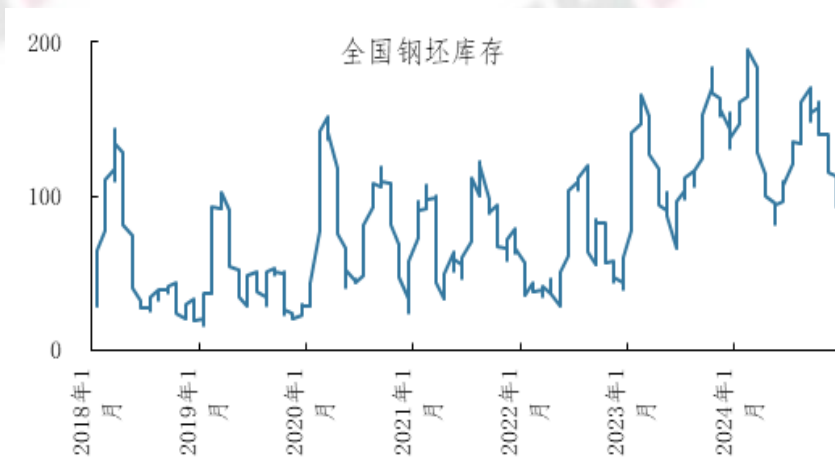


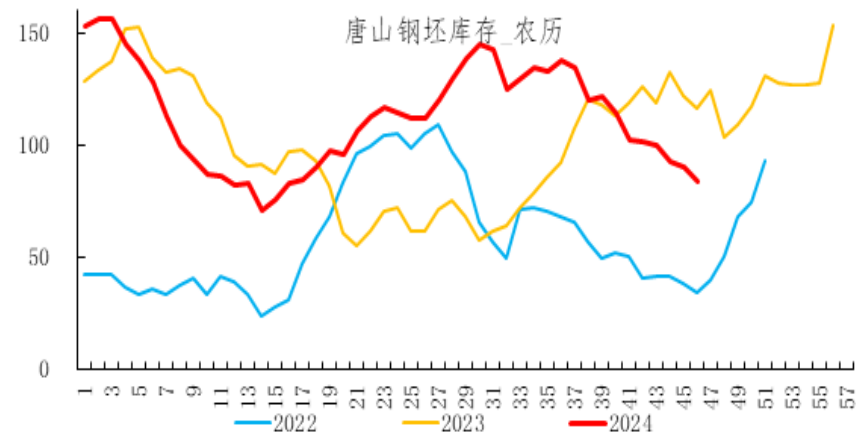




# 全国及唐山钢坯仓储库存继续降库

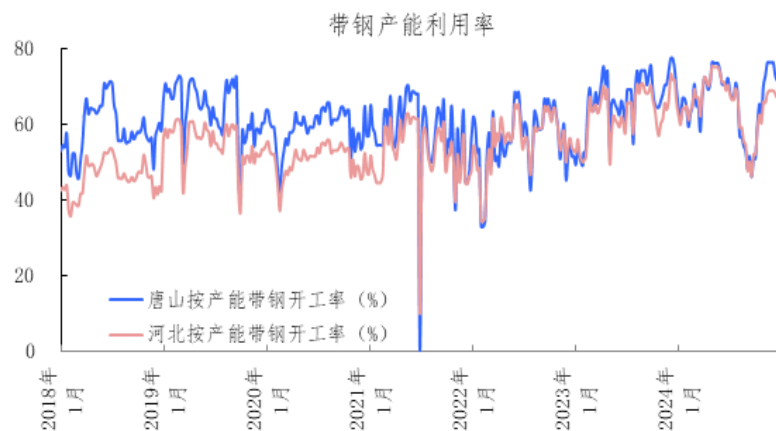
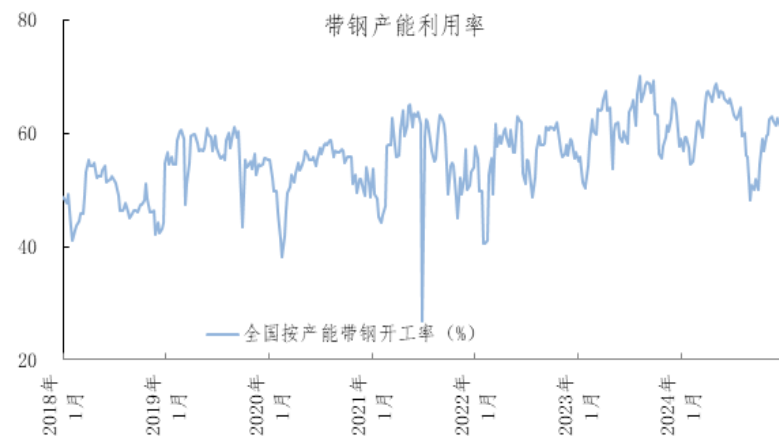
	2025-01-08	2025-01-01	增减值	增减幅
钢坯库存量_全国	101.36	92.52	8.84	9.55%
钢坯库存量_唐山	93.87	84.98	8.89	10.46%

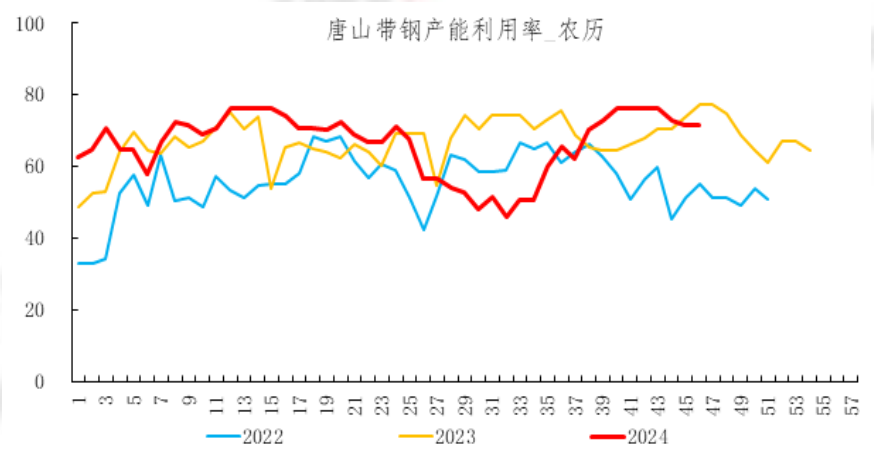
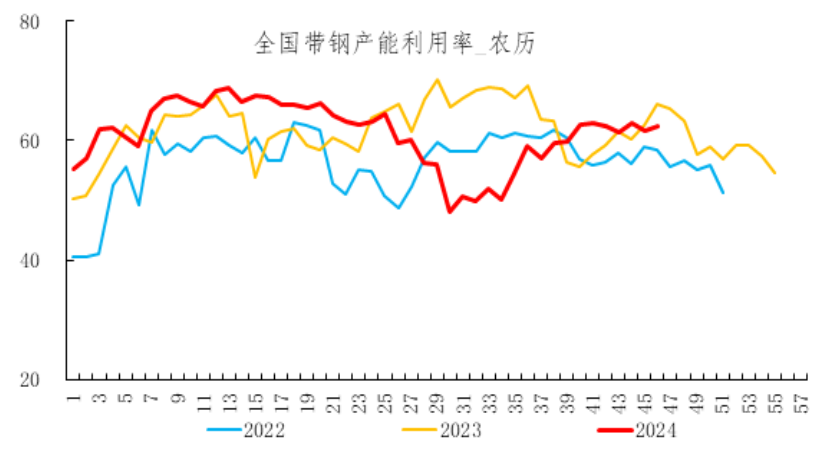


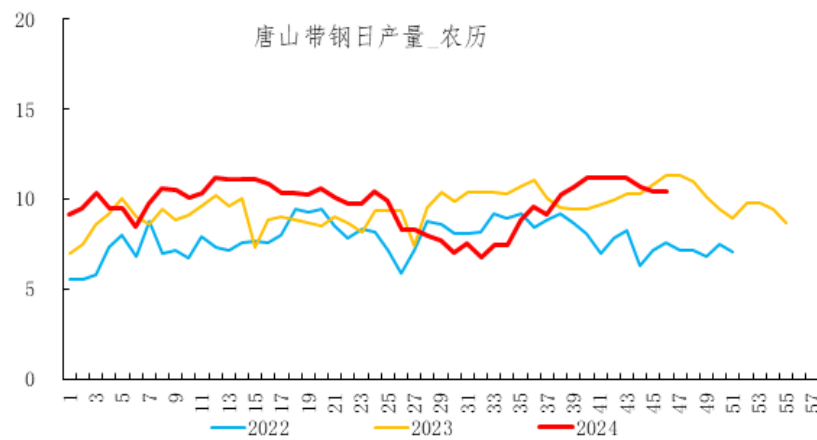
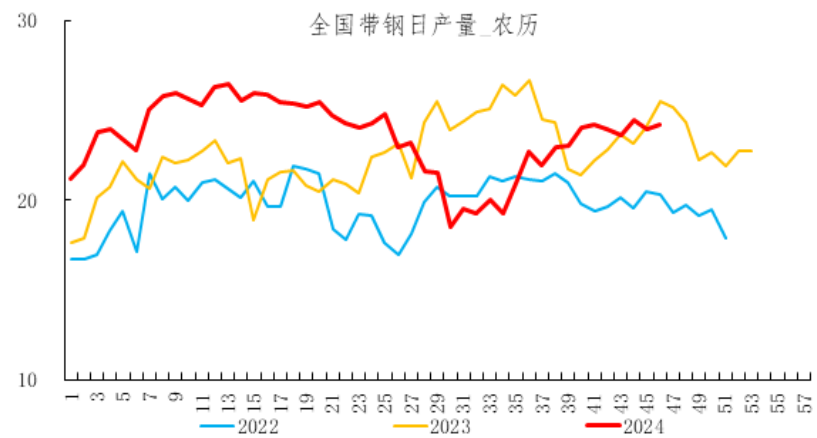


# 全国带钢按条数开工率周比持平

	2025-01-08	2025-01-01	增减值	增减幅
全国按产能带钢开工率 (%)	61.54	58.69	2.85	
河北按产能带钢开工率 (%)	67.61	67.37	0.24	
唐山按产能带钢开工率 (%)	64.37	67.44	-3.07	
全国按产能调坯带钢开工率 (%)	21.31	21.19	0.12	
全国带钢日产量 (万吨)	23.94	22.83	1.11	4.86%
唐山带钢日产量 (万吨)	9.43	9.88	-0.45	-4.55%

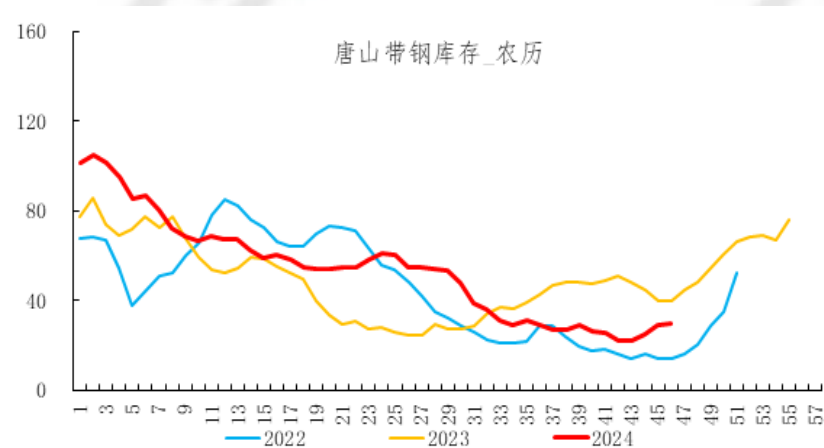
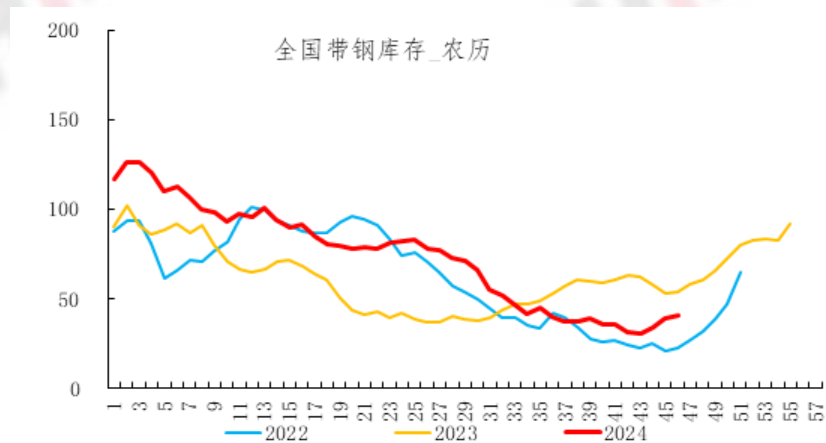


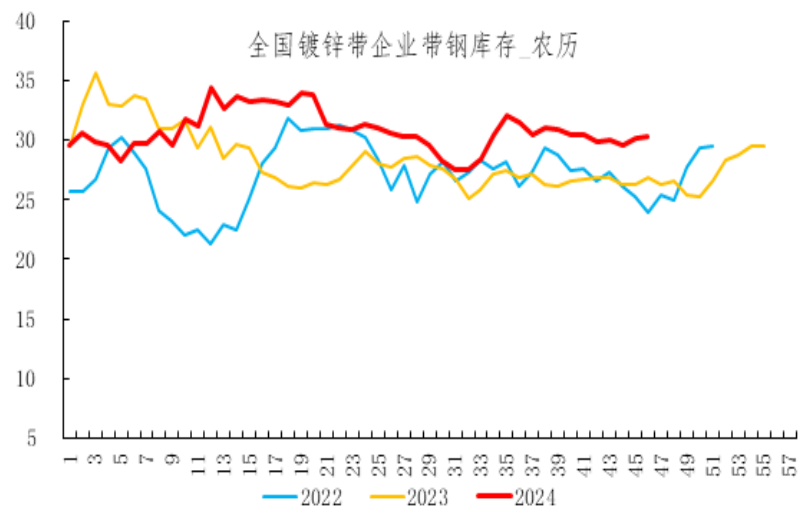
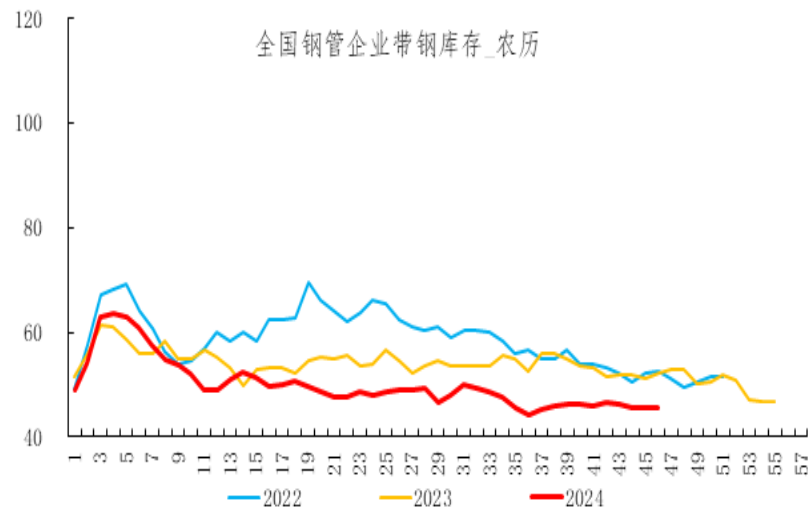




# 全国重点仓储港口带钢库存周比小增

	2025-01-09	2025-01-01	增减值	增减幅
全国带钢社会库存 (万吨)	49.84	46.12	3.72	8%
唐山带钢社会库存 (万吨)	35.50	32.79	2.71	8%
广东带钢社会库存 (万吨)	9.29	7.89	1.40	18%
全国钢管企业带钢库存 (万吨)	47.60	46.10	1.50	3%
全国镀锌带企业带钢库存 (万吨)	27.90	29.10	-1.20	-4%

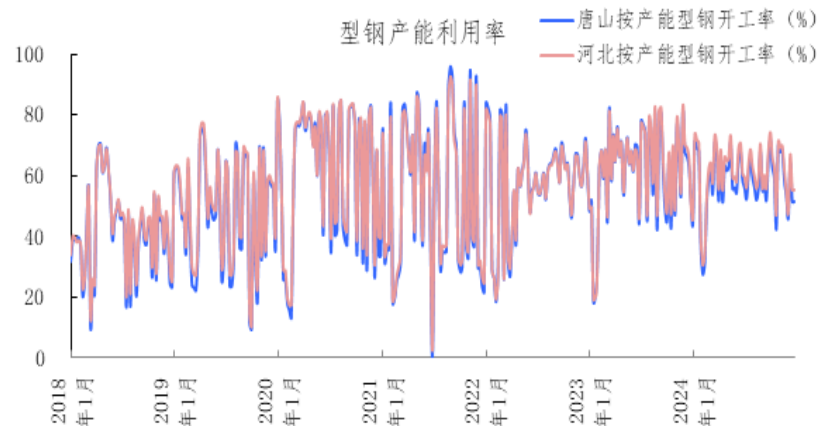
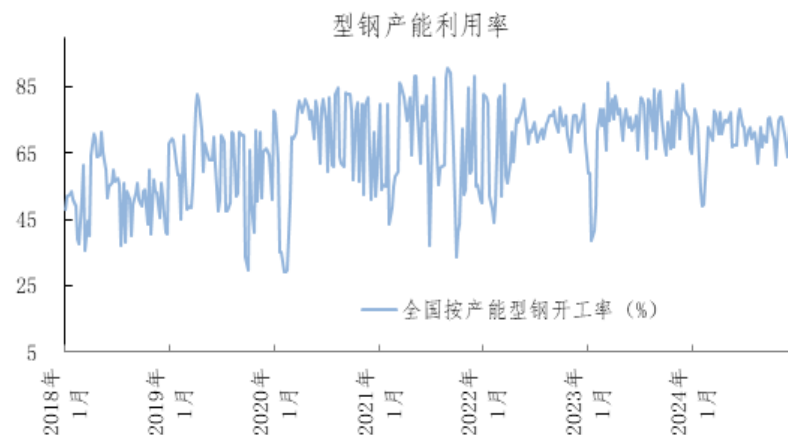


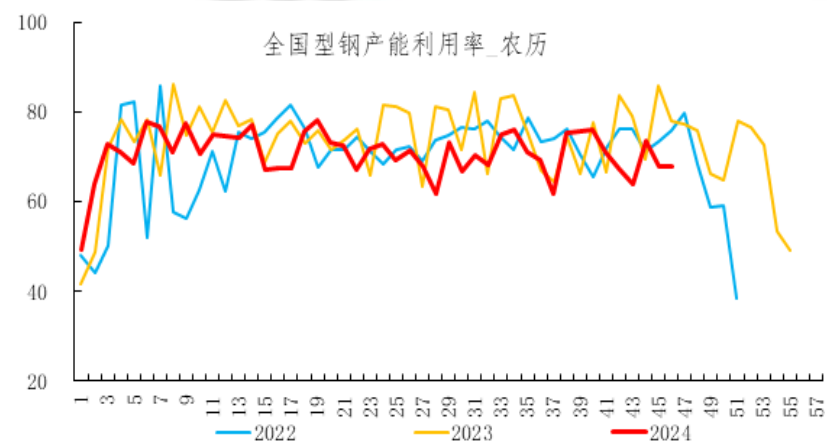
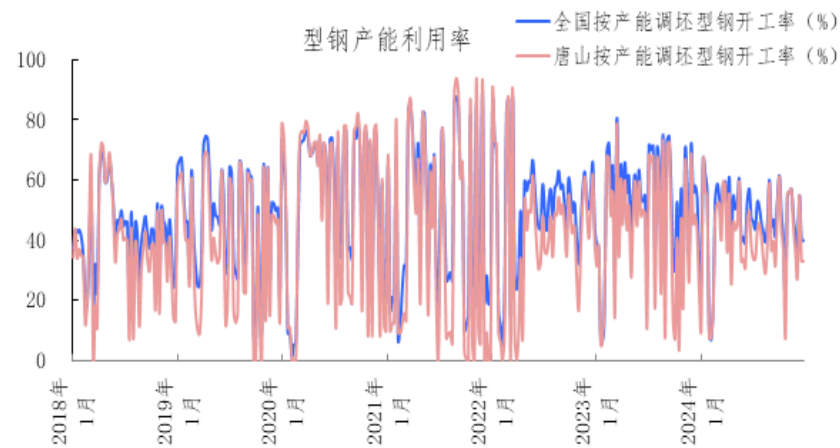


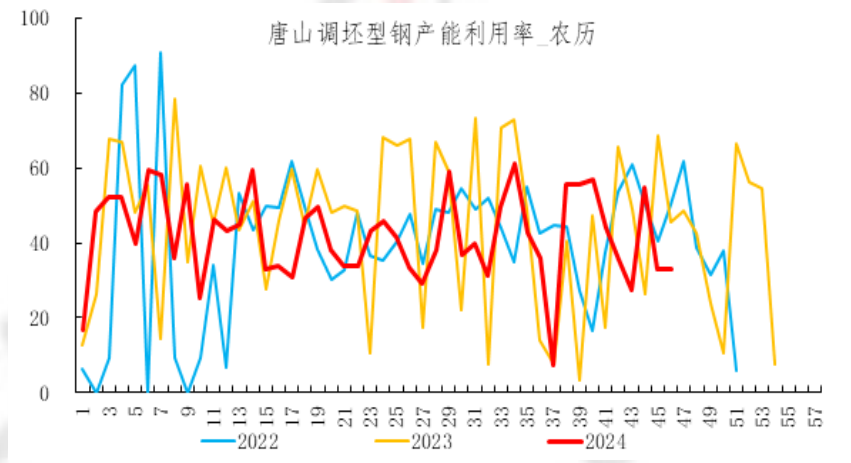
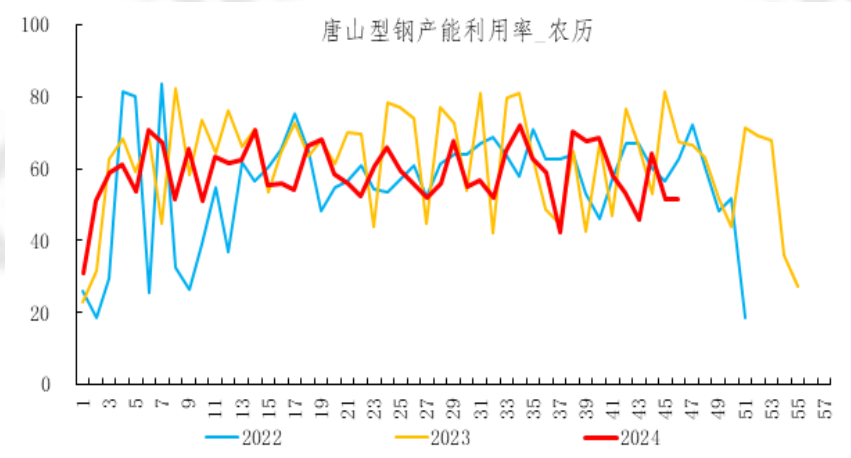


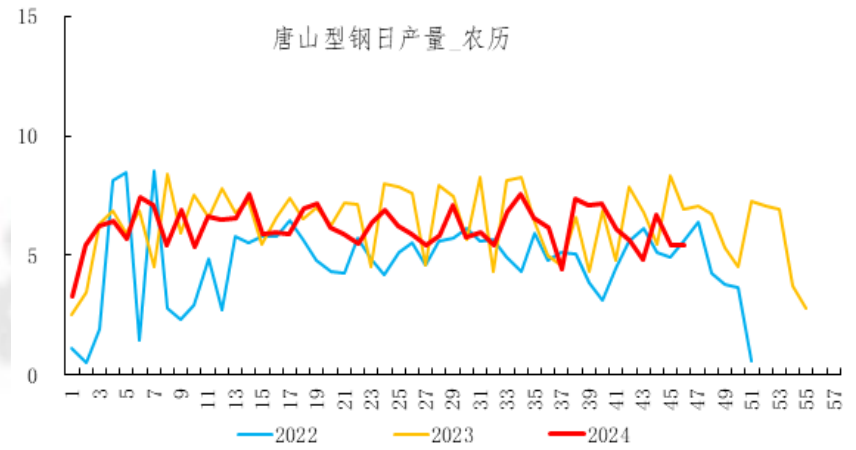
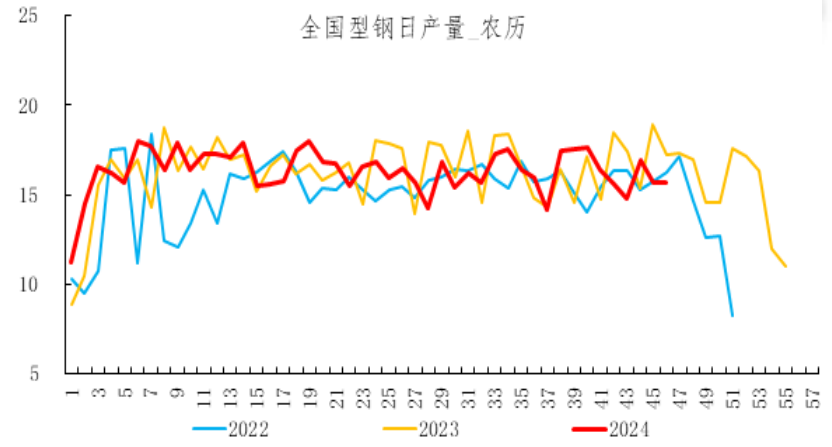
# 全国型材按条数开工率微幅上升

	2025-01-08	2025-01-01	增减值	增减幅
全国按产能型钢开工率 (%)	61.85	67.89	-6.04	
河北按产能型钢开工率 (%)	50.53	55.26	-4.73	
唐山按产能型钢开工率 (%)	47.71	51.43	-3.72	
全国按产能调坯型钢开工率 (%)	29.84	39.92	-10.08	
全国型钢日产量 (万吨)	14.19	15.63	-1.44	-9.21%
唐山型钢日产量 (万吨)	4.95	5.40	-0.45	-8.33%



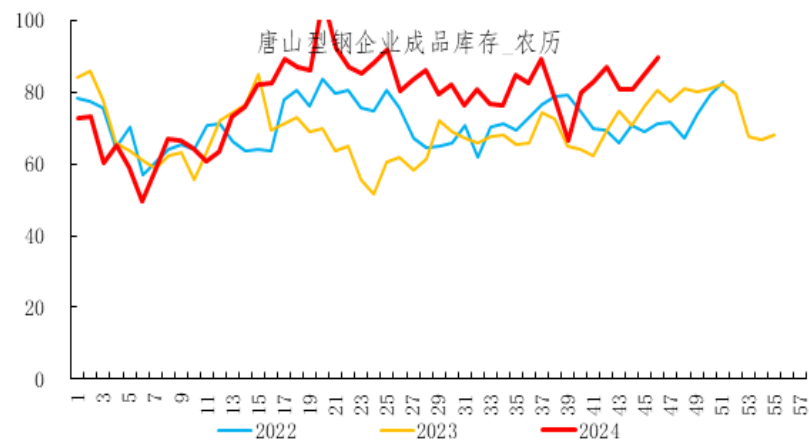
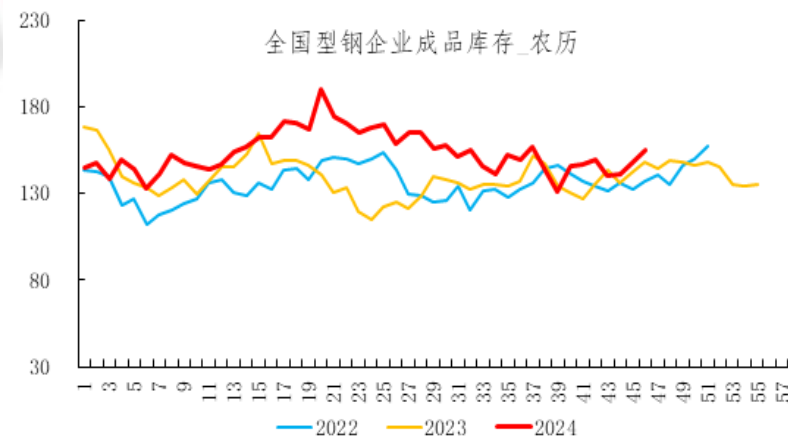


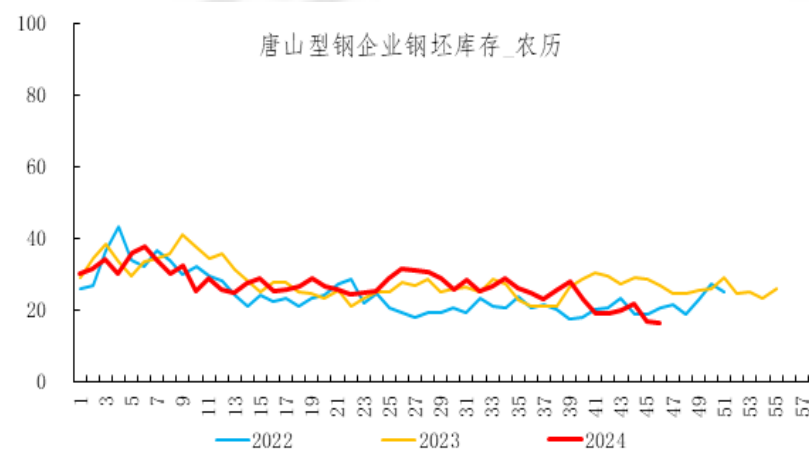
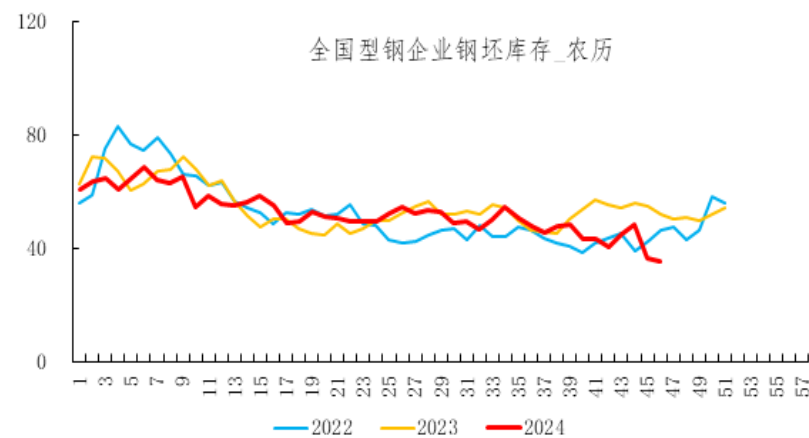




# 全国型材厂库小幅增加

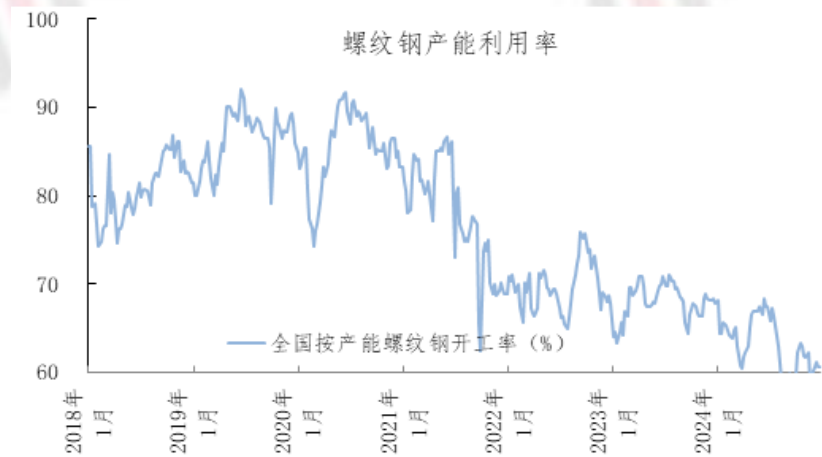
	2025-01-09	2025-01-01	增减值	增减幅
全国型钢企业成品库存 (万吨)	161.95	156.70	5.25	3.35%
唐山型钢企业成品库存 (万吨)	91.20	89.70	1.50	1.67%
全国型钢企业钢坯库存 (万吨)	33.80	33.65	0.15	0.45%
唐山型钢企业钢坯库存 (万吨)	17.20	16.05	1.15	7.17%

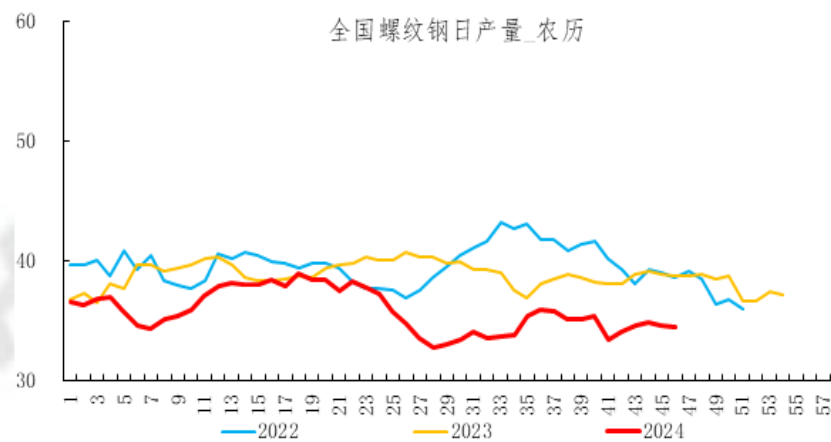
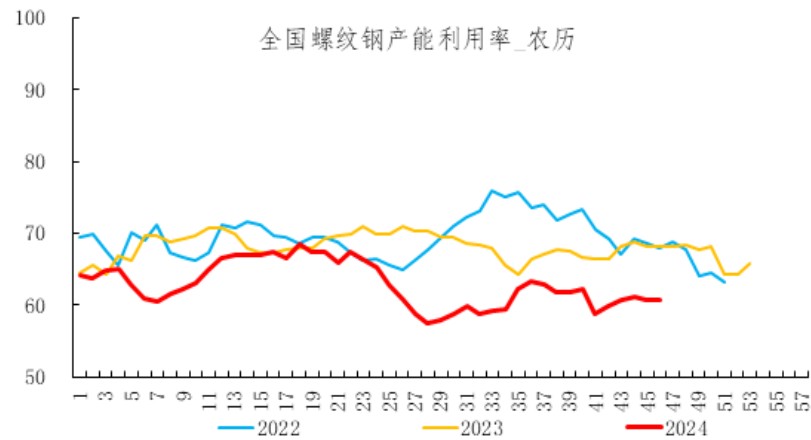




## 全国按产能螺纹钢开工率周比小降

	2025-01-08	2025-01-01	增减值	增减幅
全国按产能螺纹钢开工率 (%)	59.54	59.54	0.00	
河北按产能螺纹钢开工率 (%)	31.85	31.85	0.00	
唐山按产能螺纹钢开工率 (%)	9.38	9.38	0.00	
全国螺纹钢日产量 (万吨)	33.69	33.69	0.00	0.00%
河北螺纹钢日产量 (万吨)	2.50	2.50	0.00	0.00%

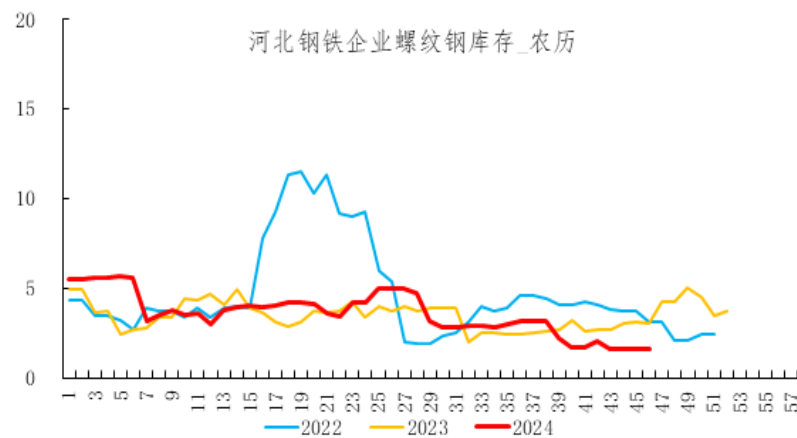
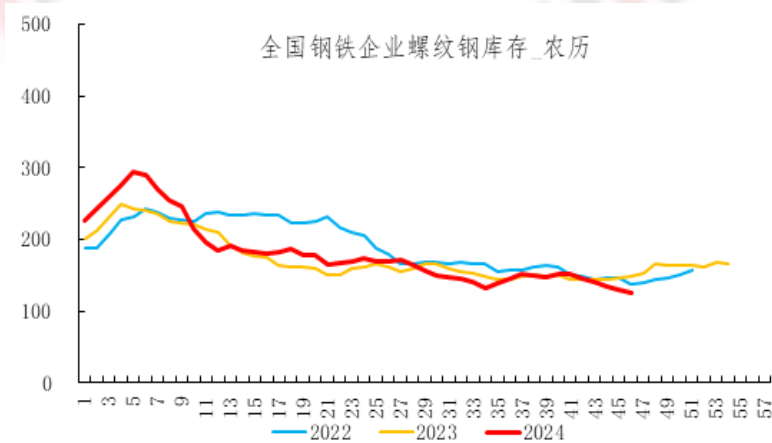






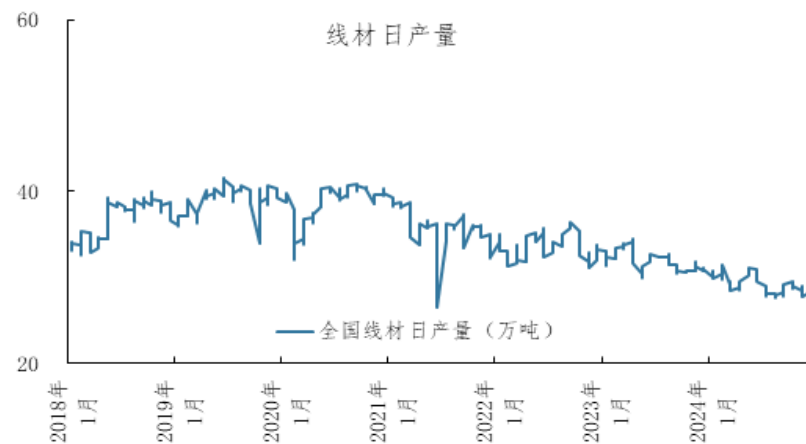
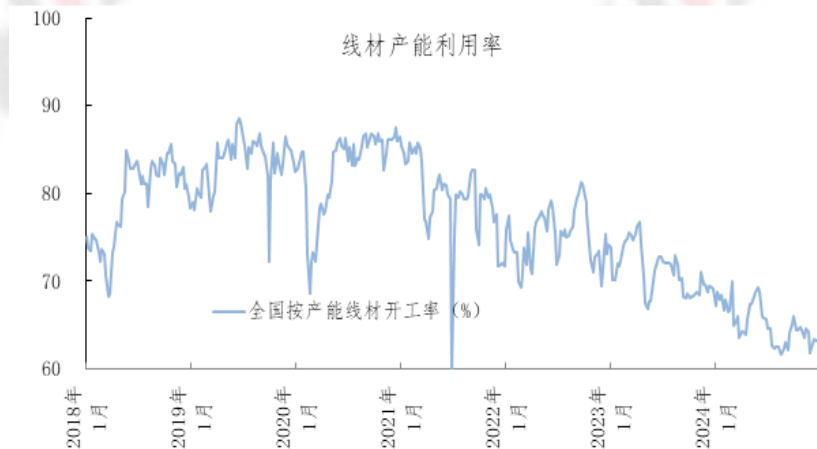
# 全国钢企螺纹钢库存周比小降

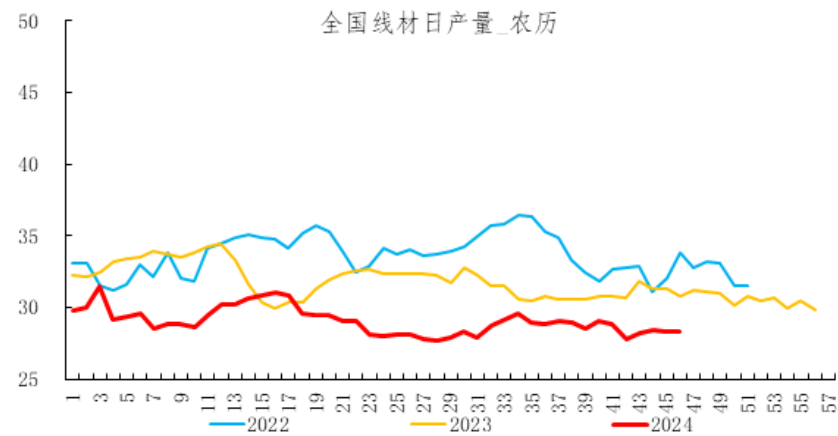
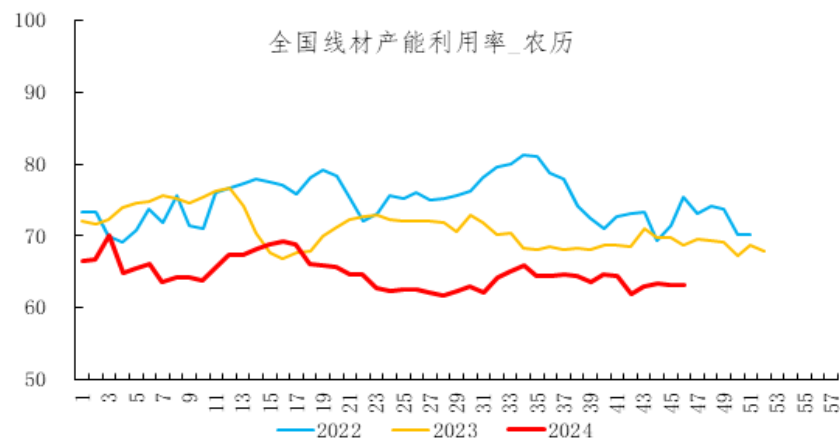
	2025-01-09	2025-01-01	增减值	增减幅
全国钢企螺纹钢库存 (万吨)	129.64	127.90	1.74	1.36%
河北钢企螺纹钢库存 (万吨)	1.60	1.60	0.00	0.00%



# 全国按产能线材开工率周比持平

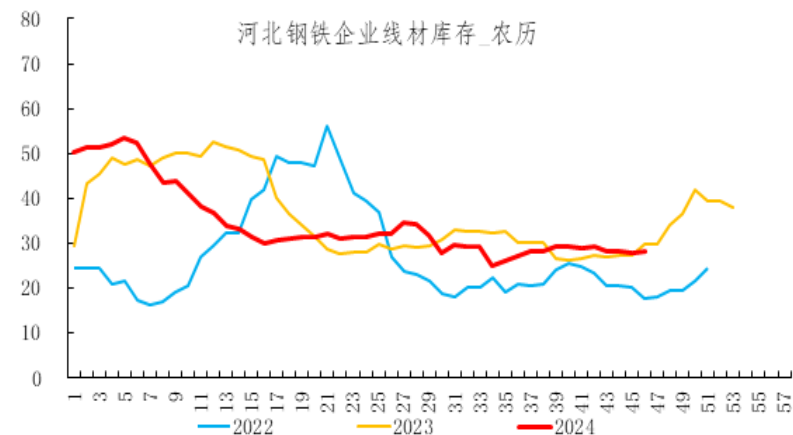
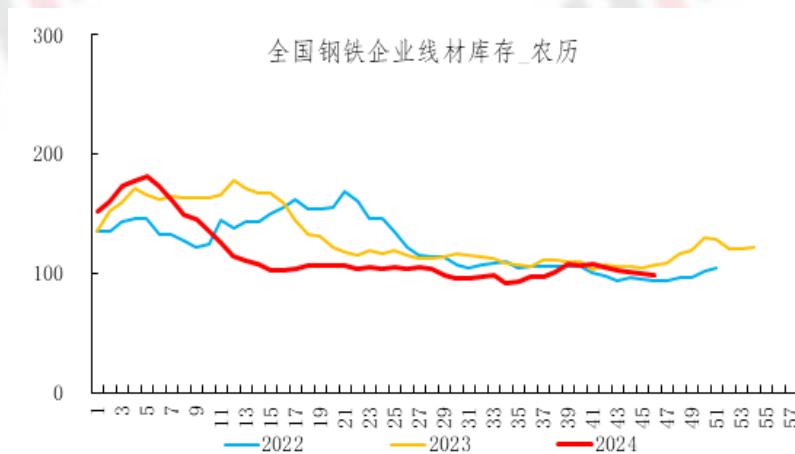
	2025-01-08	2025-01-01	增减值	增减幅
全国按产能线材开工率 (%)	60.00	61.00	-1.00	
河北按产能线材开工率 (%)	58.64	58.64	0.00	
唐山按产能线材开工率 (%)	63.92	63.92	0.00	
全国线材日产量 (万吨)	26.92	27.37	-0.45	-1.64%
河北线材日产量 (万吨)	8.48	8.48	0.00	0.00%





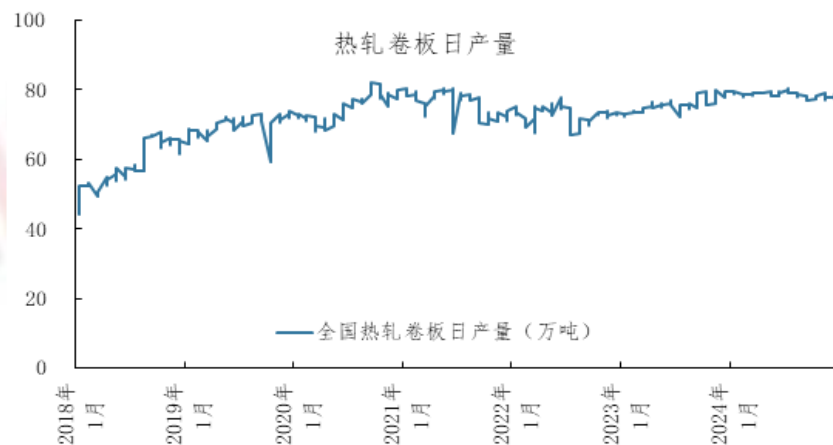
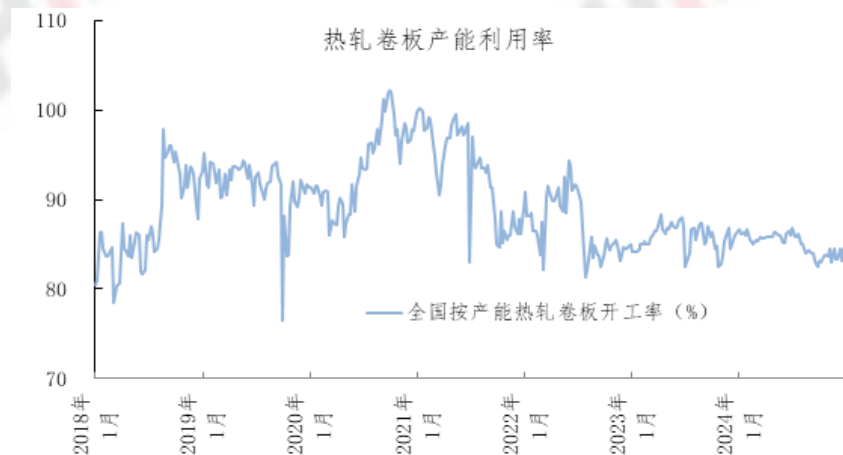
# 全国钢企线盘库存周比继续下降

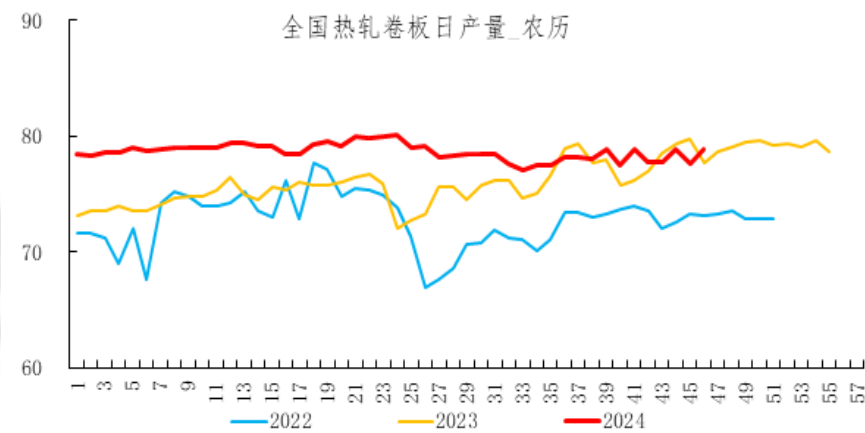
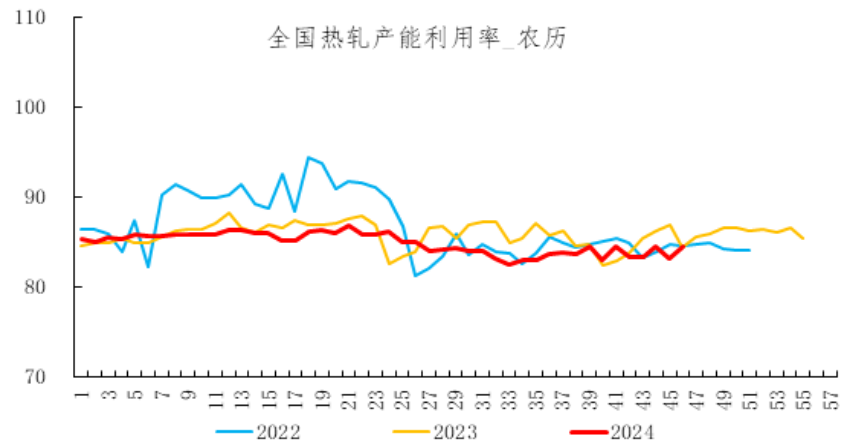
	2025-01-09	2025-01-01	增减值	增减幅
全国钢企线材库存 (万吨)	96.47	96.93	-0.46	-0.47%
河北钢企线材库存 (万吨)	27.88	27.78	0.10	0.36%



# 全国热卷按条数开工率周比小幅上升

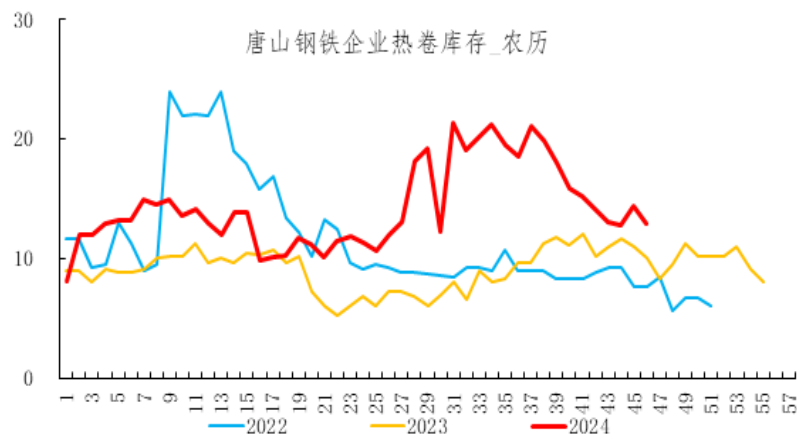
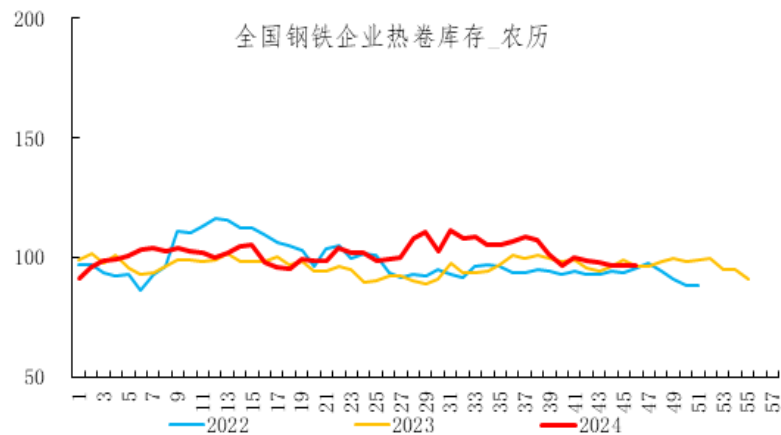
	2025-01-08	2025-01-01	增减值	增减幅
全国按产能热轧卷板开工率 (%)	84.45	84.45	0.00	
河北按产能热轧卷板开工率 (%)	87.74	87.74	0.00	
唐山按产能热轧卷板开工率 (%)	92.29	92.29	0.00	
全国热轧卷板日产量 (万吨)	78.82	78.82	0.00	0.00%
唐山热轧卷板日产量 (万吨)	19.75	19.75	0.00	0.00%





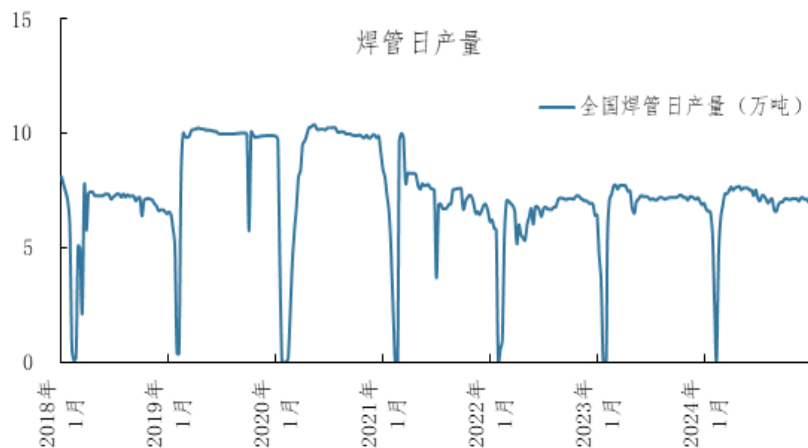
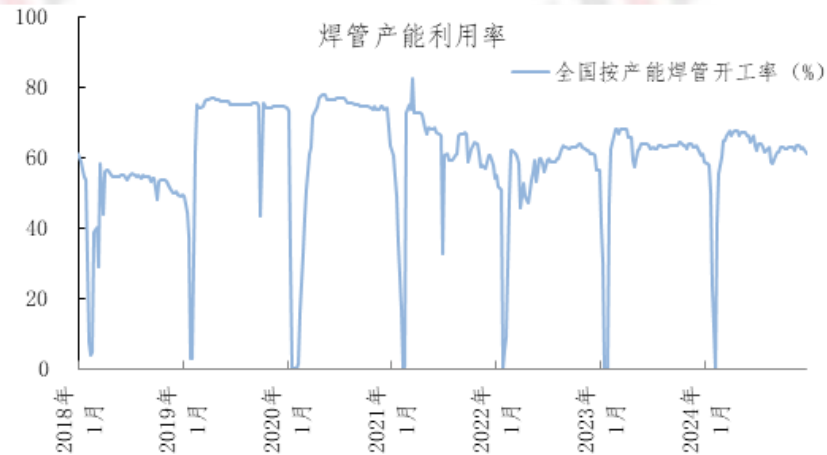
# 全国热卷钢企库存周比小幅上升

	2025-01-09	2025-01-01	增减值	增减幅
全国钢铁企业热卷库存 (万吨)	98.68	96.76	1.92	1.98%
唐山钢铁企业热卷库存 (万吨)	13.44	12.10	1.34	11.07%



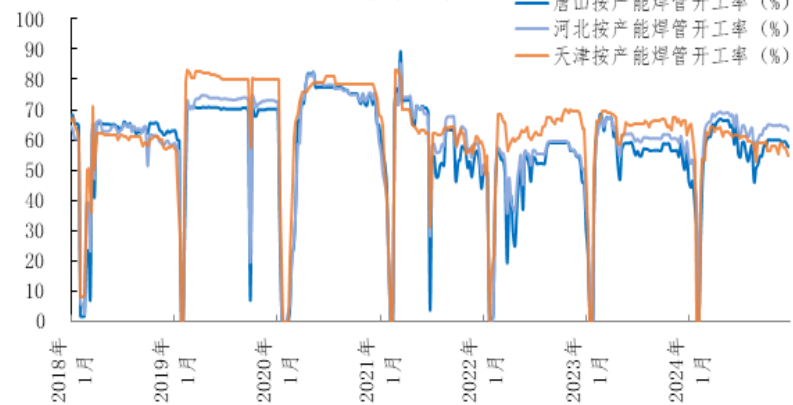
# 全国按产能管厂开工率较上周减少

	2025-01-08	2025-01-01	增减值	增减幅
全国按产能焊管开工率 (%)	59.20	60.56	-1.36	
河北按产能焊管开工率 (%)	59.90	61.17	-1.27	
唐山按产能焊管开工率 (%)	52.32	54.65	-2.33	
天津按产能焊管开工率 (%)	55.46	57.29	-1.83	
全国焊管日产量 (万吨)	6.71	6.86	-0.15	

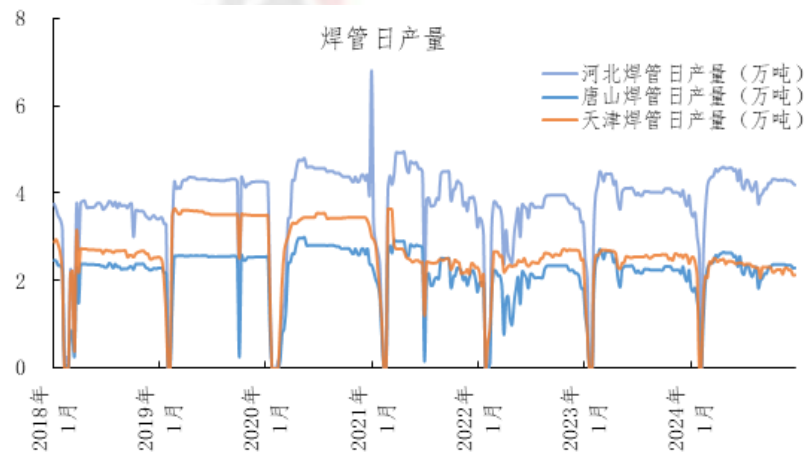


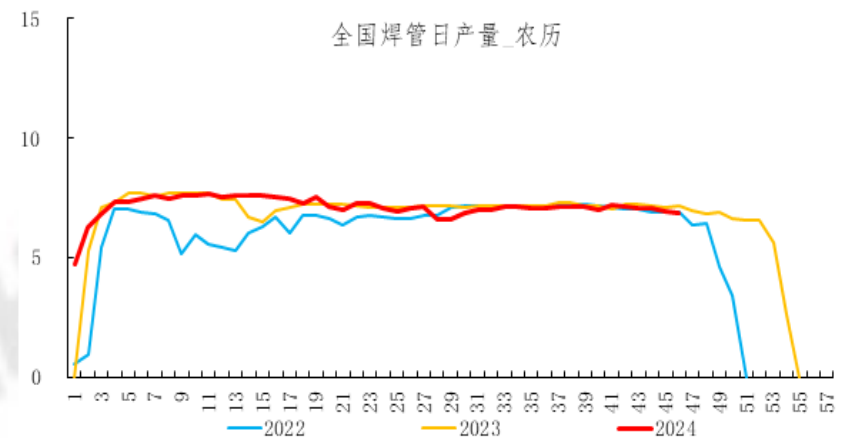
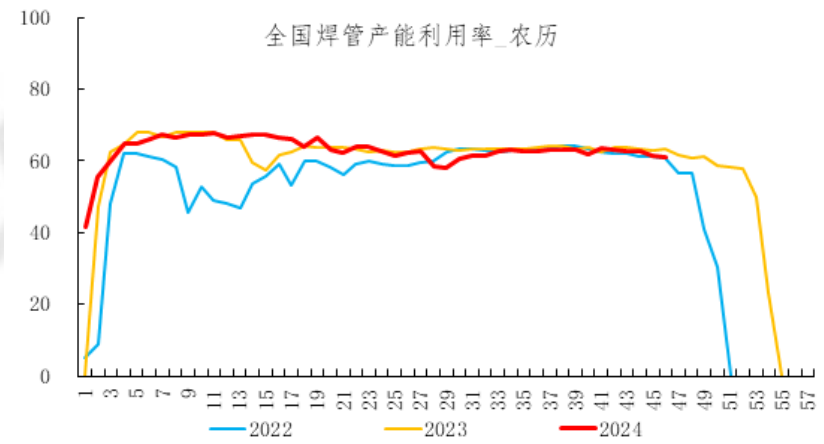


焊管产能利用率



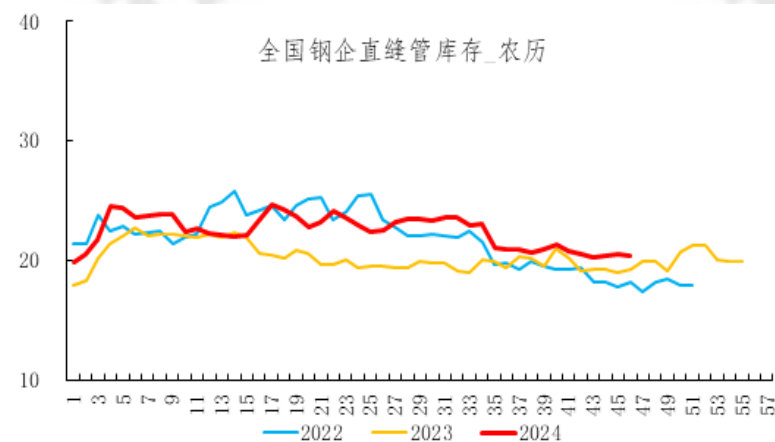
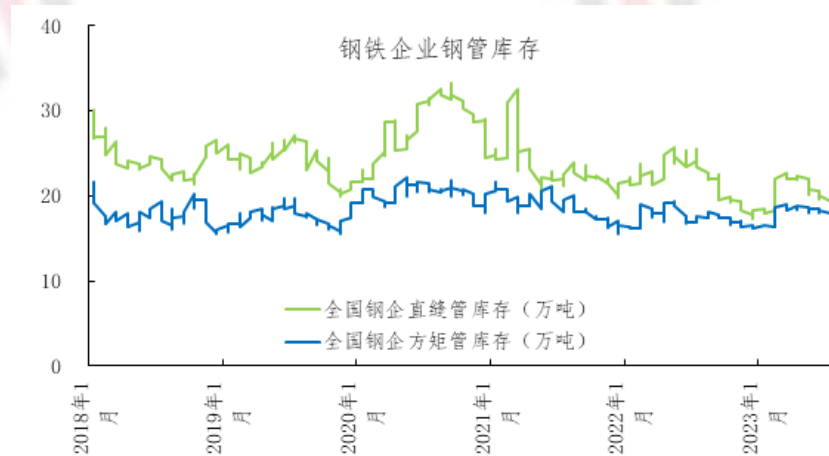
焊管日产量

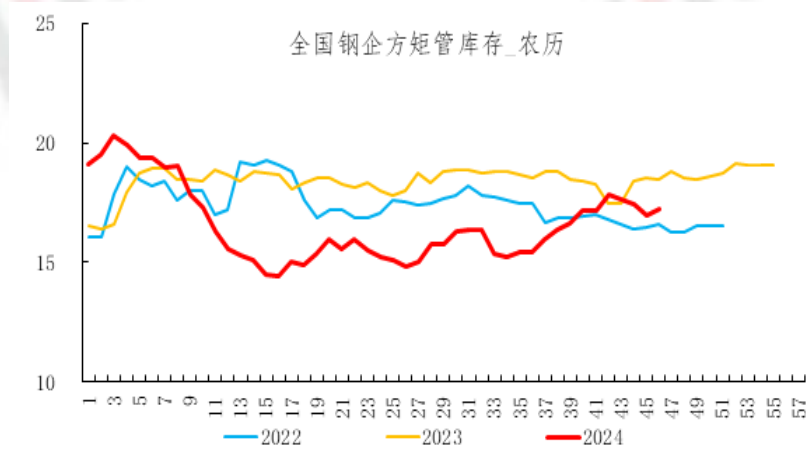




## 管厂库存较上周小降，下游多按需采购

	2025-01-09	2025-01-01	增减值	增减幅
全国钢企直缝管库存 (万吨)	21.01	20.61	0.40	1.94%
全国钢企方矩管库存 (万吨)	17.15	17.15	0.00	0.00%





## 唐宋100指数说明 Description of TSI 100

唐宋100指数是唐宋大数据产业股份有限公司（以下简称唐宋公司）创立的钢铁市场数据体系。唐宋100指数所有数据由唐宋公司自有数据采集系统原创获得，力求做到“三个全覆盖”：

- 1钢铁产业链全覆盖：**涉及从原料到成品18个大类品种，涵盖装备、产能、生产、销售、库存、成本和利润等主要维度，约150个类别，500个指标。
- 2企业样本全覆盖：**各品种数据采集涉及的企业样本总数超过2000个，采集样本占样本总量单项不低于85%，总体不低于90%，直至实现样本全覆盖。
- 3区域全覆盖：**各品种数据采集涉及的企业样本从重点地区逐步覆盖全部区域，数据指标分为全国、重点地区、区域三个层级。