

THE TANG STREET JOURNAL.

唐尔街日报

2026年5月13日

星期三

第81期

唐宋大数据主办 www.chinatsi.com Tel: 0315-5921002 主编：陈雪 值班记者：王兰彩

校对：梁亚慧



TSJ 唐尔街——头条

宏观消息：

1、为强化节能降碳全流程监管，大力推进工业节能降碳，积极稳妥推进和实现碳达峰，工信部发布关于组织开展2026年度工业节能监察工作的通知。

TSJ 唐尔街——黑色价格一览

分类	品种	当日价格	涨跌
钢坯	150方坯	3110	—
钢材	螺纹钢	3310	↓10

	热卷	3410	↓10
	中厚板	3550	—
	型钢	3420	—
	中宽带	3320	↓10
	直缝管	3520	—
原料	进口矿	800	↑5
	重废	2370	—
	焦炭	1540	—
	焦煤	1625	—

TSJ 唐尔街——日话

钢坯

今日钢坯市场价格持稳运行。唐山地区部分钢坯出厂报价 3110 元/吨现金含税，较昨日持平。早盘钢坯直发资源成交一般偏弱，盘中期螺盘面震荡调整，现货报价窄幅波动，仓储现货资源报价 3160-3170 元/吨左右出库，市场成交一般，下游成品材出货整体成交仍偏弱，轧钢厂采坯谨慎，部分低价按需为主。

【现货操作建议】

明日预测：预计明日钢坯价格或稳中调整。

中长期：调整

建材

今建材市场主流价格稳中降 10，其中上海地区主流螺纹钢价格 3290 元/吨；杭州

沙钢螺纹价格 3410 元/吨；唐山乐钢三级大螺理计价格 3310 元/吨。期螺延续震荡，现货市场稳中小幅松动，市场采购情绪不高，下游终端仍以刚需补库为主，整体成交偏谨慎，多以观望为主。短期市场驱动力不足。

【现货操作建议】

明日预测：预计明日建筑钢材价格或稳中调整运行。

中长期：调整

板材

今上海热卷市场价格稳，4.75mm 主流报价 3500-3510 元/吨，乐从市场价格降 10 元/吨，主流报价 3490-3510 元/吨。唐山热卷价格降 10 元/吨，主流报价 3410 元/吨。热卷期货震荡调整，现货市场价格趋弱运行，市场情绪有所降温。需求端虽仍具一定韧性，但商家采购积极性不高，以逢低灵活补库为主，整体操作偏谨慎。

【现货操作建议】

明日预测：预计明日热轧卷板价格或小幅调整。

中长期：调整

外矿

今日铁矿石期货盘面震荡收红，市场情绪有所修复。虽然黑色系整体仍承压，但铁矿石表现相对抗跌。供应方面，海外矿山发运维持高位，港口库存压力犹存。需求方面，铁水产量维持高位，钢厂刚需采购对矿价形成较强支撑，部分贸易商挺价意愿显现。宏观层面，特朗普访华首日市场对中美经贸缓和保持关注，情绪面略有回暖。

【现货操作建议】

明日预测：预计短期铁矿石价格或延续高位震荡走势。

中长期：调整

焦炭

今日焦炭市场暂稳运行。双焦期货延续弱势，市场情绪趋于谨慎。供给方面，焦企开工多持稳，厂内库存压力不大，挺价意愿较强。需求方面，钢厂利润尚可，铁水产量高位，对焦炭刚需存支撑，但成材价格走弱，原料采购偏谨慎，部分有控制到货操作。整体来看，焦炭市场供需矛盾不突出，上下游进入观望阶段。

【现货操作建议】

明日预测：预计短期焦炭价格以稳为主。

中长期：稳中趋强

带钢

今唐山小窄带主流报价降 10 元/吨，整体成交一般。中宽带瑞丰出厂降 15 元吨，东海出厂降 10 元吨，午后市场 355 系列含税资源报价 3330-3340 元/吨左右，较昨涨 10 元吨，在期货盘面震荡调整的背景下，现货市场报价相对坚挺，低价资源出货尚可。

【现货操作建议】

明日预测：预计明日带钢价格或窄幅波动。

中长期：调整

型钢

今日唐山型钢市场价格稳中降10，具体来看。角钢5#3420元/吨，槽钢8-16#3380-3390元/吨，工字钢14-20#3410-3420元/吨。期螺持绿震荡，市场观望情绪较浓，下游采购意愿偏低，成交延续弱势。据样本统计，12家重点企业出货量约16300吨。目前坯型价差持续收窄，钢厂挺价心态趋强。

【现货操作建议】

明日预测：预计短期型钢价格或以稳为主。

中长期：偏强

管材

今日焊管市场价格稳中趋弱。其中，天津地区直缝管出厂报价 3630 元/吨，唐山地区直缝管出厂报价 3520 元/吨，架子管裸价报 3180-3200 元/吨。期螺震荡调整，带钢价格小幅波动，管材报价谨慎观望，市场投机需求减少，终端多按需补库为主，整体成交表现一般偏弱。

【现货操作建议】

明日预测：预计明日焊管市场价格或窄幅调整。

中长期：调整



唐宋钢铁在线监测预警平台

全国首家专业化/科学化/智能化的钢铁产业信息化决策服务平台

扫码/长按了解



7x24小时全国客服电话：4006565958

TSJ 唐尔街——总结与预测

【5月13日唐宋聚焦—黑色期货盘整运行 现货价格小幅调整】

今日钢材市场价格小幅调整。唐山地区钢坯出厂价格稳；唐山带钢出厂价格降 10 元/吨；唐山建材主流市场价格降 10 元/吨，热卷市场主流价格降 10 元/吨；唐山进口矿价格涨3-5元/吨；焦炭价格稳。黑色期货盘整运行，期螺10合约降 0.43%，热卷 10 合约降 0.14%，铁矿石 09 合约涨 0.31%，焦炭 09 合约降 1.12%。

今日黑色期货市场震荡调整运行，钢材价格稳中小幅回落，市场成交一般。从基本面来看，当前钢厂高炉开工率维持高位，铁水产量仍处于相对充裕水平，但库存去化节奏尚可，原料端整体表现坚挺对钢价形成较强成本支撑，然而随着南方雨季的到来，下游施工进度或将受到阶段性影响。综合来看，预计短期钢材价格或窄幅震荡。期螺震荡调整。

TSJ 唐尔街——库存

企业	入库	出库	库存	较昨增减
象屿正丰	0.25	0.67	28	-0.42
海翼宏润	0.43	1.73	71.52	-1.3

物产震翔	0.81	1.12	84.93	-0.31
------	------	------	-------	-------

企业	当期库存	环比涨跌	去年同期库存	同比涨跌
带钢（社库）	92.54	-5.07	26.53	66.01
钢坯（社库）	260.45	1.96	80.33	180.12
型钢（厂库）	74.9	-11.15	72.55	2.35

TSJ 唐尔街——生产供应

高炉：13日唐山地区高炉开工率：按个数开工率为95.06%同比增3.6%，按容积开工率为96.35%同比增2.24%。

带钢：13日唐山按条数带钢开工率48.72%，同比降2.56%。

型钢：13日唐山调坯轧线34条开13条，开工率38.24%，同比增2.94%。

TSJ 唐尔街——成本利润

品种(唐山)	调查成本	今日价格	盈亏额	备注
钢坯	2954-3025	3110	盈利 85-156	价格:含税 单位:元/吨
热卷	3134-3205	3360	盈利 155-226	
带钢	3095-3185	3320	盈利 135-225	
螺纹	3104-3205	3310(理计)	盈利 105-206	

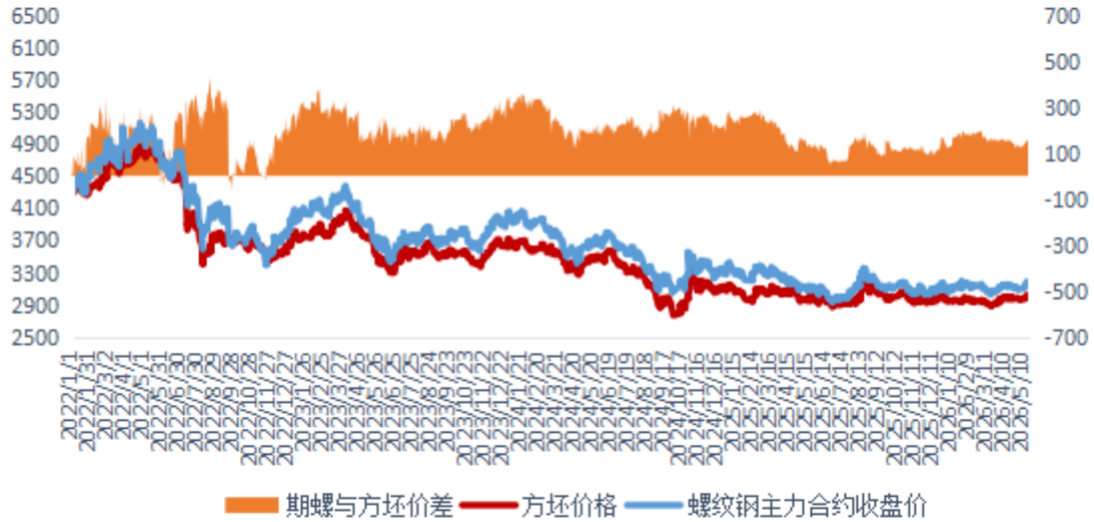
窄带(调坯)	3430	3360	亏损 70
型钢(调坯)	3390	3390	亏损 0
品种	今日值	涨跌值	涨跌幅
螺纹 (盘面利润)	-169.8	-15.51	-10.05%
热卷 (盘面利润)	28.43	-8.43	-22.87%
【唐宋数据】5月13日唐山地区钢材价格小幅调整,主流品种利润空间基本不变。			

TSJ 唐尔街——外矿成交

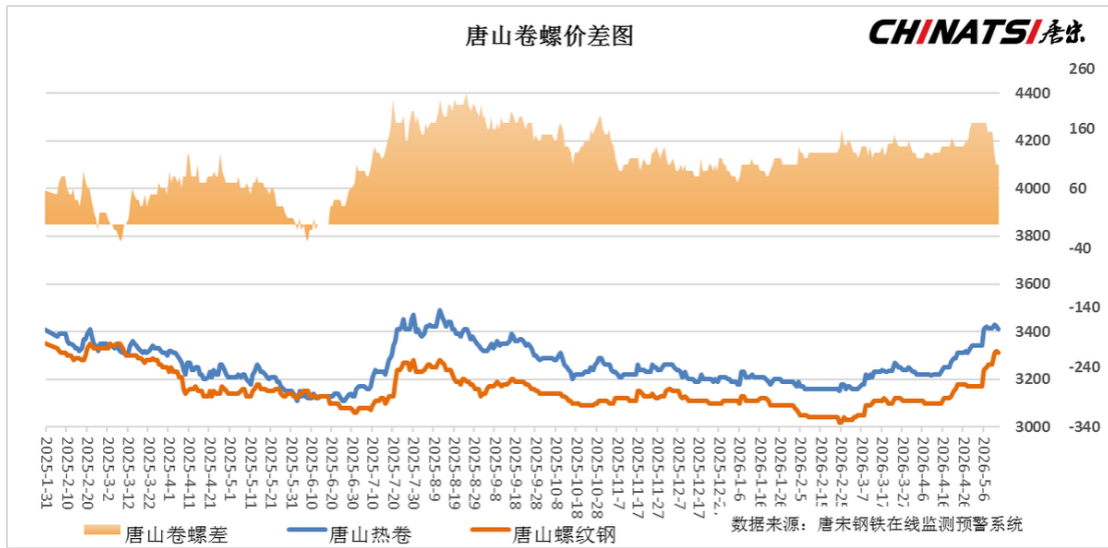
2026年5月13日进口矿成交汇总			
日照港	混合粉	720	

TSJ 唐尔街——期现价差

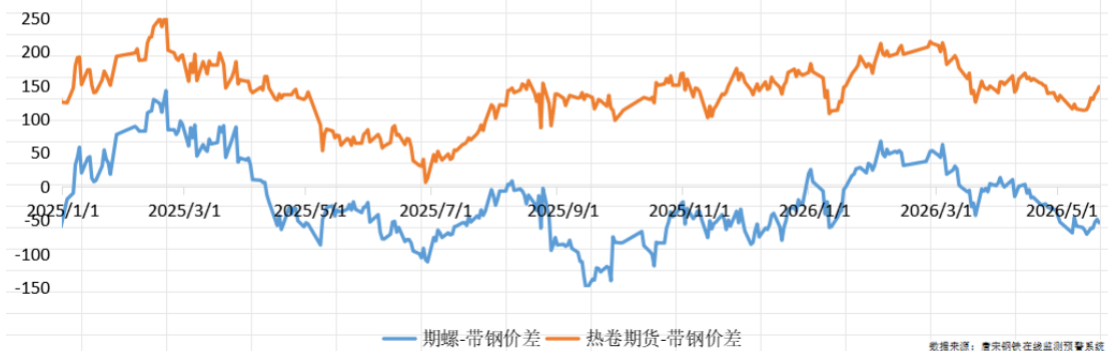
螺纹10合约与钢坯价差 (主力3257-钢坯3110=147)



数据来源：唐宋钢铁在线监测预警系



螺纹、热卷主力合约与带钢价差
(螺纹主力3257-带钢3320=63)
(热卷主力3481-带钢3320=161)



唐山是全球钢铁市场的高地、风向标和晴雨表；唐山因此被业内人士称为“唐尔街”。唐尔街的一举一动，牵动全球钢铁市场的神经，尤其备受期货投资者的关注。不但从唐山产生和发出的声音引人注目，而且每年都有大量金融界人士几经辗转，唐山实地调研黑色行情。唐山在钢铁行业的重要性由此可见一斑。

唐尔街姓唐，一笔写不出两个唐字，唐宋公司作为唐山本土成长起来的行业资讯与数据平台，我们受益于本地产业土壤的滋润，也为此深感自豪，我们有责任把唐山钢铁市场的场能传递出去。由此产生了推出《唐尔街日报》的想法，希望唐宋专业的资讯、数据、行业研究能力能够集成转化成一个以唐山为核心的产业秀场，从此传递给朋友们最及时的信息，最权威的调查，最系统的数据，最精准的分析。希望朋友们能够支持并积极参与到这项事业当中。当然也希望得到您传播、肯定和赞助。这样我们才有更大的动力去不断完善产品，互促互进，互相收益。

免责声明

本报告由河北唐宋大数据产业股份有限公司（以下简称“本公司”）制作及发布。本报告仅供本公司的客户使用。本公司不会因接收人收到本报告而视其为客户。本报告基于本公司及其研究人员认为可信的公开资料或实地调研资料，反映了作者的研究观点，力求独立、客观和公正，结论不受任何第三方的授意或影响。但本公司及其研究人员对这些信息的准确性和完整性不作任何保证，且本报告中的资料、意见、预测均反映报告初次公开发布时的判断，可能会随时调整。

在任何情况下，本报告中的信息或所表述的意见并不构成对任何人的投资建议，也没有考虑到个别客户特殊的投资目标、财务状况或需求。客户应考虑本报告中的任何意见或建议是否符合其特定状况，若有必要应寻求专家意见。本报告所载的资料、工具、意见及推测只提供给客户作参考之用。

在任何情况下，本公司不对任何人因使用本报告中的任何内容所引致的任何损失负任何责任，投资者需自行承担风险。