

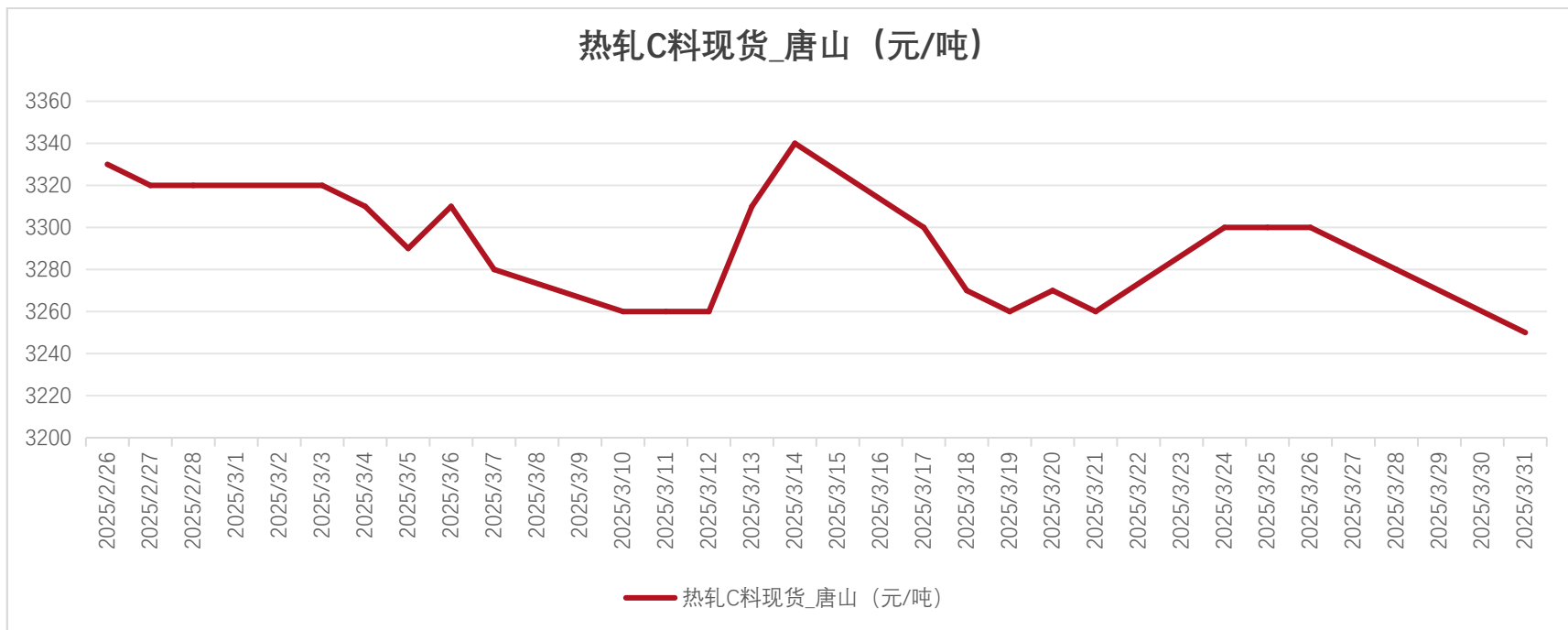
# 唐宋冷轧基料价格指数

唐宋大数据

2025-03-31

# 唐宋冷轧基料价格指数

指标名称	当期值	涨跌值	当月均价
唐宋冷轧基料价格指数	3250	-30	3280



# 品种价差

指标名称	3/31	3/28	涨跌值	涨跌幅
热卷-螺纹钢价差_唐山	60	70	-10	-14.3%
螺纹钢-热卷价差_上海	-200	-200	0	0%
热卷-带钢价差_唐山	90	90	0	0%
热卷-钢坯价差_唐山	270	280	-10	-3.57%
中板-热卷价差_唐山	100	90	10	11.11%

今上海热卷市场价格较上周五降10元/吨，4.75mm主流报价3350-3360元/吨，乐从市场价格降20元/吨，主流报价3340-3360元/吨。唐山热卷价格较昨降10元/吨，主流报价3300元/吨。热卷期货震荡偏弱调整，市场整体成交一般。3月份PMI为50.5%，制造业景气水平继续回升，热卷需求表现良好，基本面矛盾不大。预计明日热轧卷板价格或震荡调整。

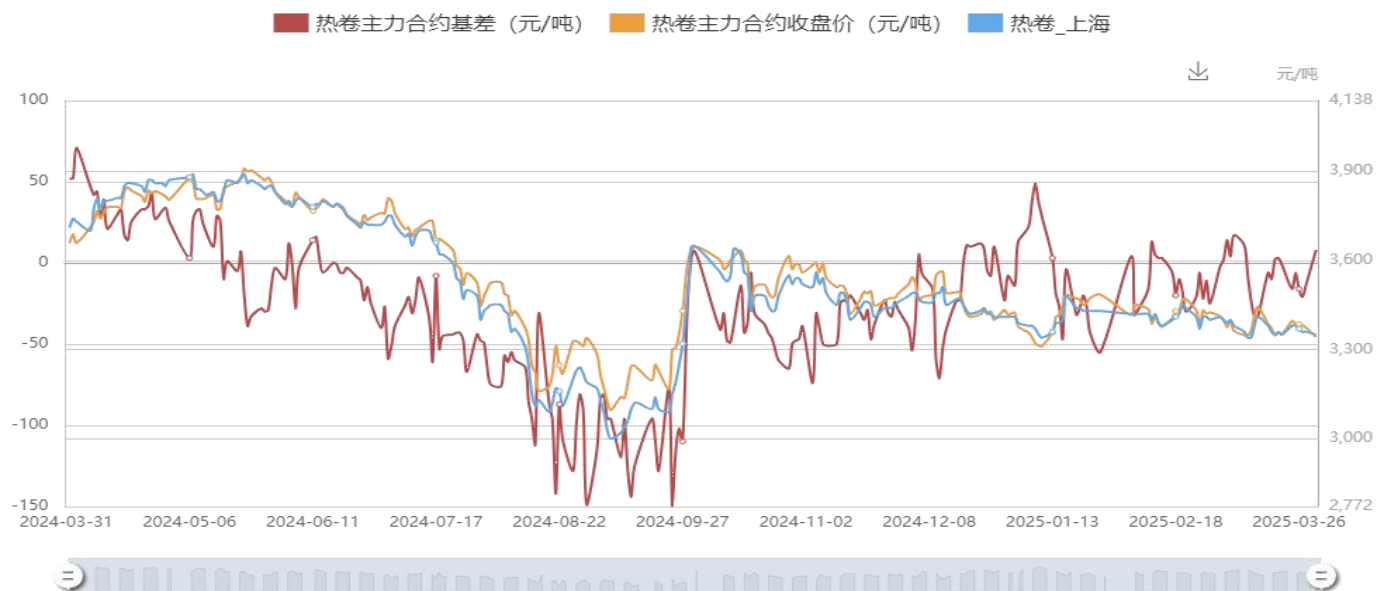
# 冷轧基料 区域差

地区	3/31	3/28	涨跌值	涨跌幅
唐山	3250	3280	-30	-0.91%
博兴	3320	3350	-30	-0.9%
博兴-唐山	70	70	0	0%

# 普卷 区域差

地区	3/31	3/28	涨跌值	涨跌幅
上海	3350	3360	-10	-0.3%
乐从	3340	3360	-20	-0.6%
唐山	3300	3320	-20	-0.6%
上海-唐山	50	40	-10	-20%
乐从-唐山	40	40	0	0%

# 热卷主力基差



名称		热卷主力合约基差 (元/吨)
最新数值		8
较昨日涨跌		22
较昨日涨跌幅		157.14%
30日数值	最高值	17
	最低值	-33
	平均值	-6.05
90日数值	最高值	49
	最低值	-55
	平均值	-8.28
年内数值	最高值	49
	最低值	-55
	平均值	-8.28
历史数值	最高值	534
	最低值	-173
	平均值	94.89

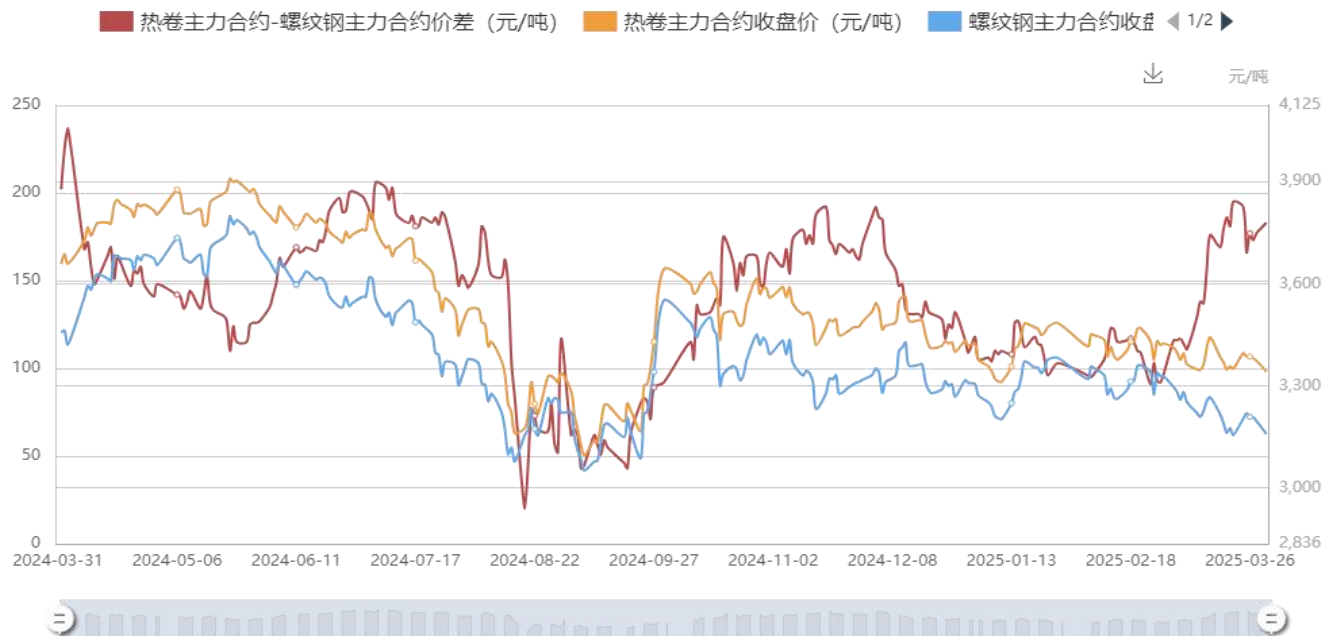
# 算法分析



指标	热卷主力基差
当期值	8
2倍标准下差	-35.22
标准差	-8.15
2倍标准上差	18.92
结论	看多

推荐做多	估值模型, BBI多空指数, 统计套利, RSI相对强弱指标, C系统	占比	83.33%
推荐做空		占比	0.00%
推荐观望	季节性套利	占比	16.67%
结论	热卷主力基差: 推荐做多		

# 跨品种价差



名称		热卷主力合约-螺纹钢主力合约价差 (元/吨)
最新数值		183
较昨日涨跌		6
较昨日涨跌幅		3.39%
30日数值	最高值	195
	最低值	111
	平均值	156.62
90日数值	最高值	195
	最低值	91
	平均值	126.02
年内数值	最高值	195
	最低值	91
	平均值	126.02
历史数值	最高值	523
	最低值	-390
	平均值	112.53



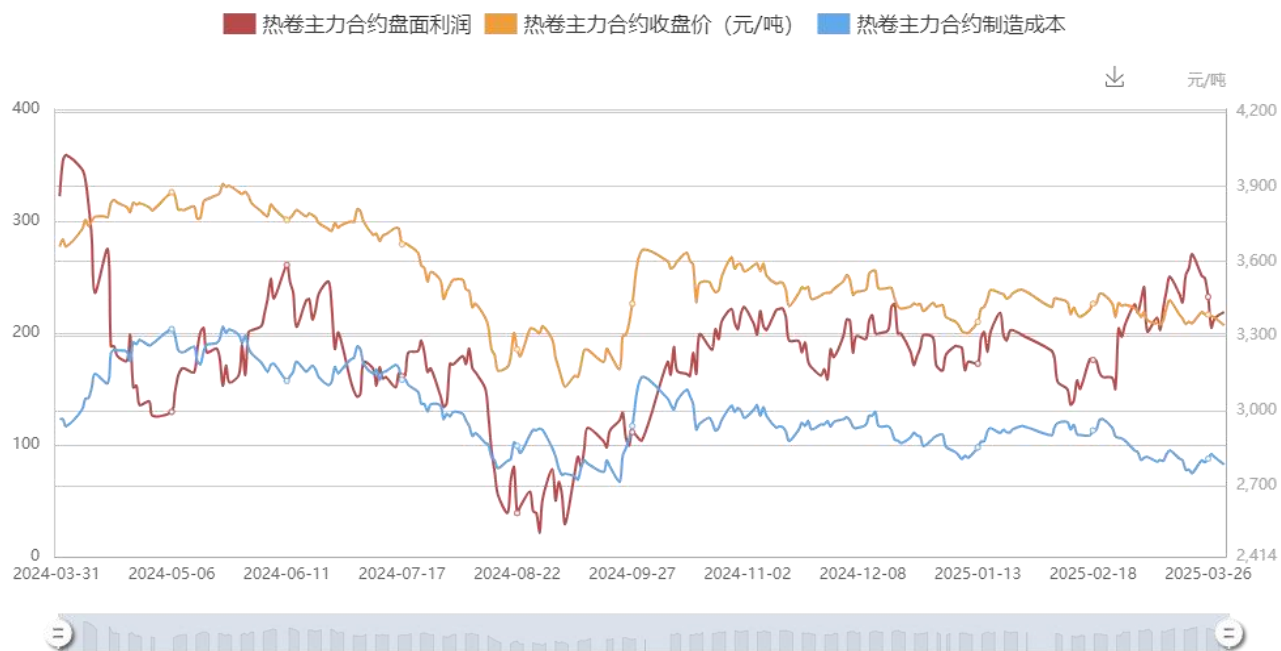
# 算法分析



指标	热卷主力-螺纹钢主力
当期值	183
2倍标准下差	73.89
标准差	144.81
2倍标准上差	215.72
结论	看多

推荐做多	估值模型, BBI多空指数, 统计套利, C系统	占比	66.67%
推荐做空	RSI相对强弱指标	占比	16.67%
推荐观望	季节性套利	占比	16.67%
结论	热卷主力-螺纹钢主力: 推荐做多		

# 盘面利润



名称		热卷主力合约盘面利润
最新数值		218.66
较昨日涨跌		5.76
较昨日涨跌幅		2.71%
30日数值	最高值	270.32
	最低值	201.41
	平均值	231.13
90日数值	最高值	270.32
	最低值	135.86
	平均值	197.62
年内数值	最高值	270.32
	最低值	135.86
	平均值	197.62
历史数值	最高值	1696.44
	最低值	-221.73
	平均值	385.27

# 算法分析



指标	热卷主力盘面利润
当期值	218.66
2倍标准下差	167.47
标准差	222
2倍标准上差	276.52
结论	看空

推荐做多		占比	0.00%
推荐做空	BBI多空指数, 统计套利, RSI相对强弱指标, C系统	占比	66.67%
推荐观望	季节性套利, 估值模型	占比	33.33%
结论	热卷主力盘面利润: 推荐做空		

# 指数说明

## 1.指数名称

唐宋冷轧基料价格指数

## 2.冷轧基料价格指数内容介绍

### 1、标准品

品名	材质	规格
冷轧基料	Q195	1010mm

替代材质 SPCC不设升贴水

规格范围 1000-1100mm

品牌范围 纵横 瑞丰 东海 东华 鑫达 九江

2.基准地区：唐山

3.价格条件：现货（现金含税）

4.采集唐山地区主流贸易商\主流下游用户每日的主流成交价或实盘报价。采集样本根据市场实际情况按季度定期调整。

5.5、指数编制：加权平均法

$$P = \frac{\sum (p_i \cdot q_i)}{\sum q_i}$$

P —— 唐宋冷轧基料现货价格指数

$p_i$  —— 每家样本企业价格

$q_i$  —— 每家样本季度交易量

6.指数发布：每交易日盘后下午4:00-4:30。由唐宋数据在中国钢铁产业网（[www.chinatsi.com](http://www.chinatsi.com)）、唐宋钢铁APP、唐宋短信、唐宋大数据微信等移动端媒体发布。

# 免责声明

本报告由河北唐宋大数据产业股份有限公司（以下简称“本公司”）制作及发布。

本报告仅供本公司的客户使用。本公司不会因接收人收到本报告而视其为客户。

本报告基于本公司及其研究人员认为可信的公开资料或实地调研资料，反映了作者的研究观点，力求独立、客观和公正，结论不受任何第三方的授意或影响。但本公司及其研究人员对这些信息的准确性和完整性不作任何保证，且本报告中的资料、意见、预测均反映报告初次公开发布时的判断，可能会随时调整。

在任何情况下，本报告中的信息或所表述的意见并不构成对任何人的投资建议，也没有考虑到个别客户特殊的投资目标、财务状况或需求。客户应考虑本报告中的任何意见或建议是否符合其特定状况，若有必要应寻求专家意见。本报告所载的资料、工具、意见及推测只提供给客户作参考之用。

在任何情况下，本公司不对任何人因使用本报告中的任何内容所引致的任何损失负任何责任，投资者需自行承担风险。

报告主编：王兰彩

责任编辑：陈雪

联系电话：191-3360-7124  
158-0325-0780

7\*24小时客服电话：  
400-6565-958