

唐宋带钢指数报告

河北唐宋大数据产业股份有限公司



2026年5月27日

目录

CONTENTS

- 1 唐宋带钢价格指数
- 2 其他地区带钢、焊管价格
- 3 唐山带钢成本利润
- 4 焊管成本利润
- 5 价差
- 6 算法
- 7 带钢库存走势图
- 8 带钢轧线开工率走势

带钢、管材市场分析及预测

今唐山小窄带主流报价降30元/吨，整体成交一般。中宽带瑞丰出厂降10元吨，东海出厂降10元/吨，午后市场355系列含税资源报价3230元/吨左右，较昨基本持平，期螺盘面震荡调整，市场报价虽显坚挺，但实际成交多集中于低价资源，高价资源出货不畅。

明日预测：预计明日带钢价格或小幅波动。

今日焊管市场价格承压走低。天津地区直缝管出厂价报3530元/吨，唐山地区3460元/吨，架子管裸价维持在3140-3160元/吨区间。期螺盘面弱势震荡，原料端带钢价格小幅下探，管厂挺价意愿不足，多随行就市小幅让利。下游终端采购节奏放缓，以刚需按需补库为主，市场交投活跃度不高，整体出货情况一般。

明日预测：预计明日焊管市场价格或小幅调整。

一、唐宋带钢价格指数

27日唐宋带钢价格指数3230元/吨，较昨稳；4月26日至今均价为：3230元/吨，至5月25日均价为：3230元/吨。

唐宋带钢现货价格指数 **3230** 0



唐宋带钢现货价格指数



二、带钢、焊管价格：

CHINATS 唐宗

品种	报价类型	地区	最新价格	较昨涨跌	付款方式
带钢	出厂价	天津	3270	-30	现金含税
	市场价	无锡	3380	0	现金含税
		乐从	3380	-30	现金含税
焊管	出厂价	天津	3530	-10	现金含税

三、唐山带钢成本利润：

品种(唐山)	调查成本	今日价格	盈亏额
带钢	3096-3197	3235	盈利38-139
窄带(调坯)	3340	3280	亏损60

四、焊管成本利润：

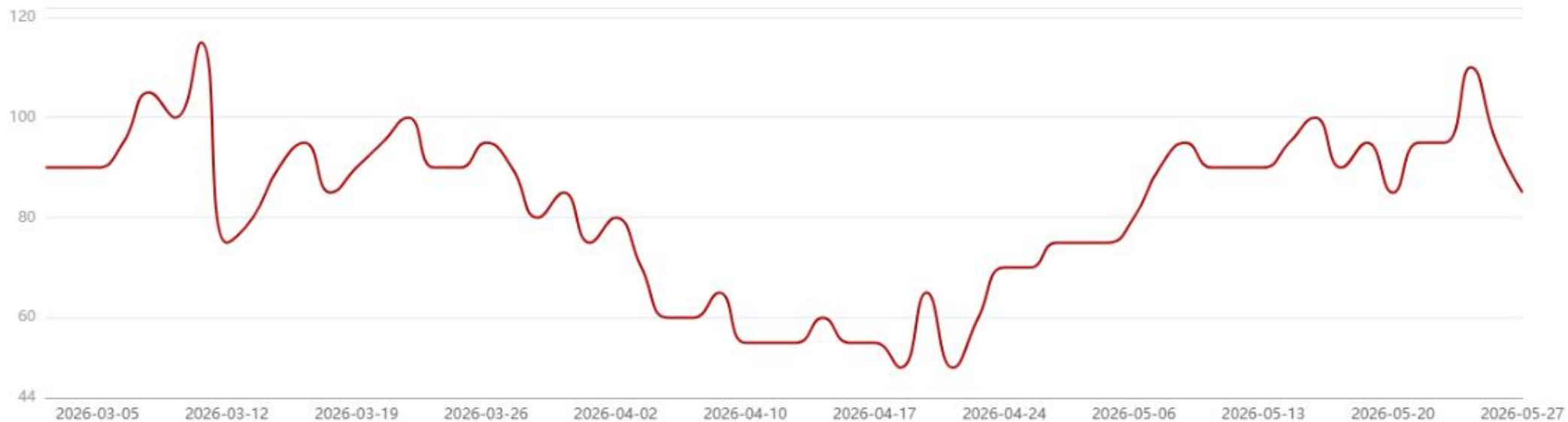
地区	即时成本	今日价格	盈亏额
唐山	3435	3460	盈利25
天津	3470	3530	盈利60

五、价差-卷带差：

热卷-带钢价差_唐山 (元/吨) **85** -10



■ 热卷-带钢价差_唐山 (元/吨)



价差-带坯差：

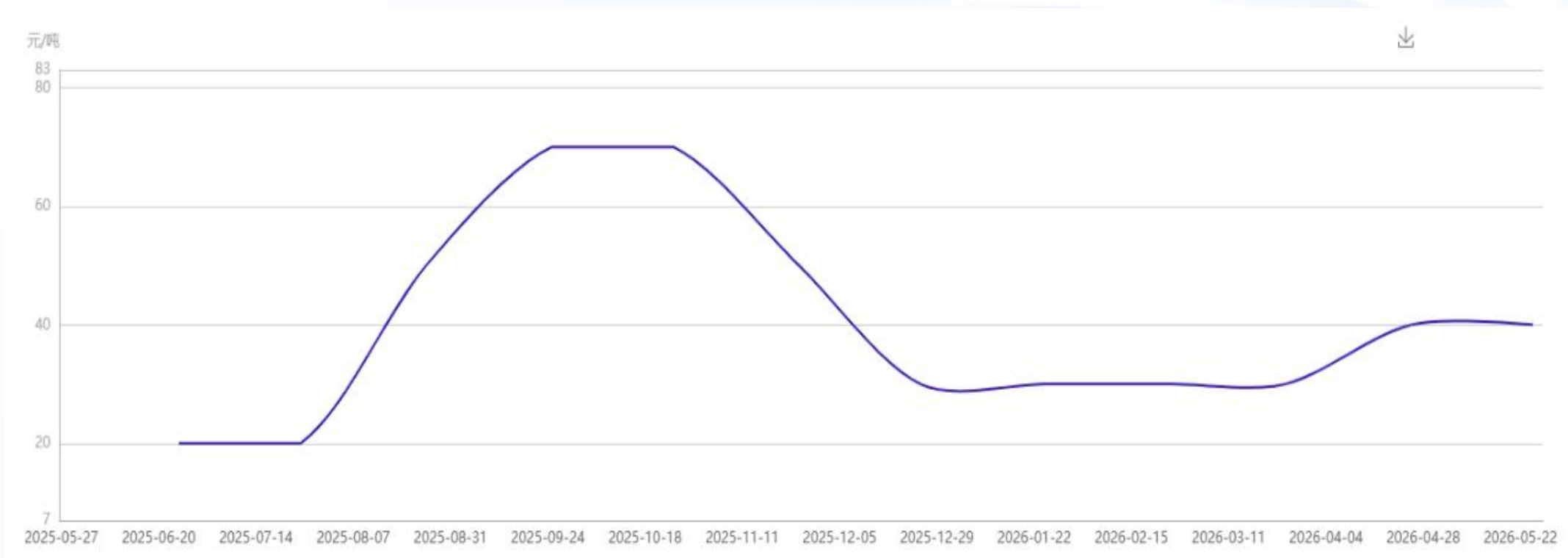
带钢-钢坯价差_唐山 **170** +5



带钢-钢坯价差_唐山



价差-华北带钢结算宽带与窄带月结均价差



六、算法-统计套利：

带钢_唐山-热卷主力合约_前复权价差 (元/吨) 带钢_唐山-热卷主力_1年_2SD 带钢_唐山-热卷主力_1年_-2SD 带钢_唐山 ◀ 1/2 ▶



指标	带钢_唐山-热卷主力
当期值	-118
2sd*80%	-73.57
-2sd*80%	-240.61
结论	观望

推荐策略	估值模型	占比	33.33%
推荐策略		占比	0.00%
推荐策略	统计套利 组合策略	占比	66.67%
结论		推荐策略	

算法-估值模型：

带钢_唐山-热卷主力合约_前复权价差 (元/吨) 带钢_唐山-热卷主力合约_前复权价差 (元/吨) _120_80.0 带钢_唐山-热卷主力

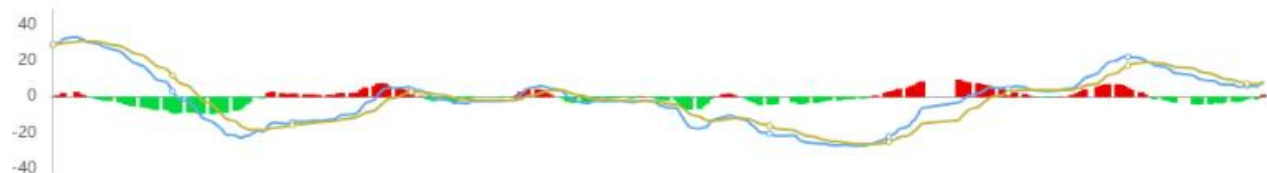
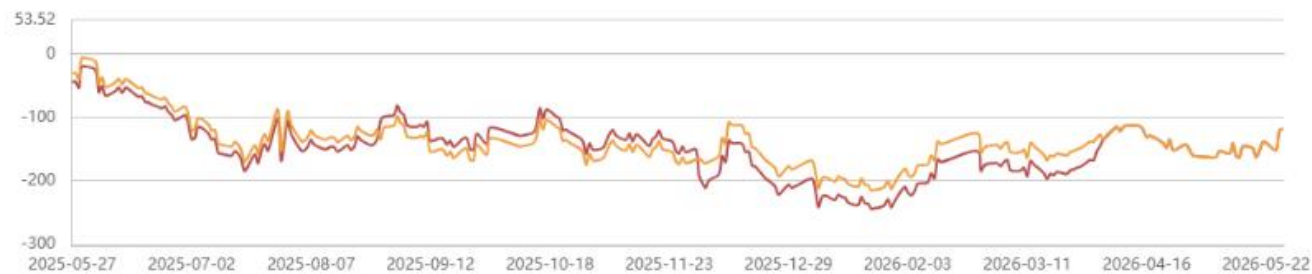


指标	带钢_唐山-热卷主力
当期值	-118.00
≤ -0.2	(-244.08,-210.97]
(0.2,0.8)	(-210.97,-145.8)
≥ 0.8	[-145.8,-113.00)
结论	看多

推荐做多	估值模型	占比	33.33%
推荐做空		占比	0.00%
推荐观望	统计套利_组合策略	占比	66.67%
结论		推荐观望	

算法分析：

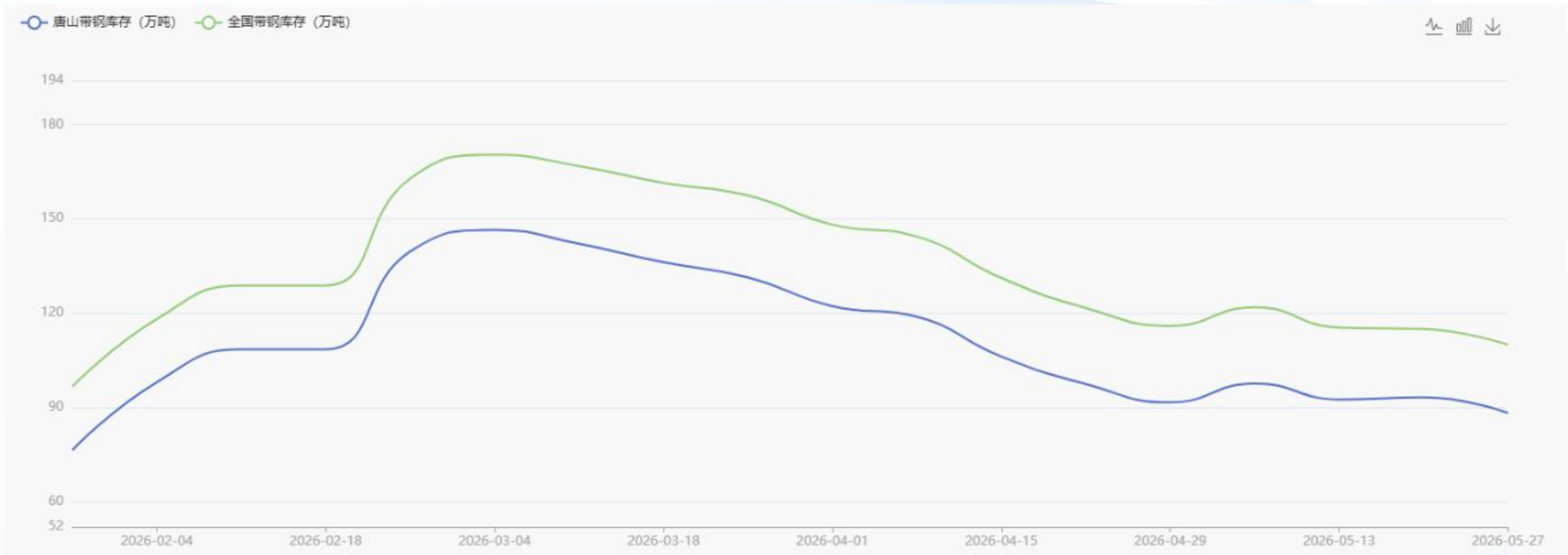
带钢_唐山-热卷主力合约_前复权价差 (元/吨) 带钢_唐山-热卷主力合约_前复权价差 (元/吨) _macd 带钢_唐山-热卷主力合: 1/2



指标	带钢_唐山-热卷主力
当期值	-118
20_50_10_macd	1.16
20_50_10_dif	8.61
20_50_10_dea	7.45
结论	向上

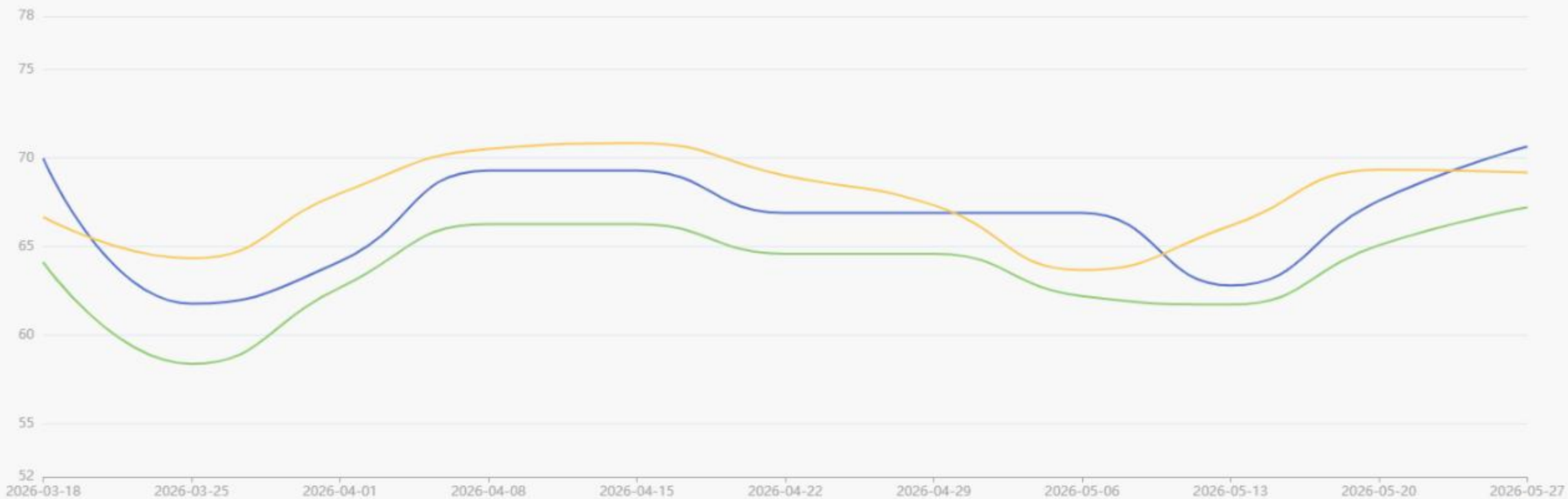
推荐策略	估值模型	占比	33.33%
推荐仓位		占比	0.00%
推荐观点	统计套利 组合策略	占比	66.67%
结论		推荐观点	

七、带钢库存走势图：



八、带钢轧线开工率走势：

唐山按产能带钢开工率 (%) 河北按产能带钢开工率 (%) 华北按产能带钢开工率 (%)



免责声明

本报告由河北唐宋大数据产业股份有限公司（以下简称“本公司”）制作及发布。

本报告仅供本公司的客户使用。本公司不会因接收人收到本报告而视其为客户。

本报告基于本公司及其研究人员认为可信的公开资料或实地调研资料，反映了作者的研究观点，力求独立、客观和公正，结论不受任何第三方的授意或影响。但本公司及其研究人员对这些信息的准确性和完整性不作任何保证，且本报告中的资料、意见、预测均反映报告初次公开发布时的判断，可能会随时调整。

在任何情况下，本报告中的信息或所表述的意见并不构成对任何人的投资建议，也没有考虑到个别客户特殊的投资目标、财务状况或需求。客户应考虑本报告中的任何意见或建议是否符合其特定状况，若有必要应寻求专家意见。本报告所载的资料、工具、意见及推测只提供给客户作参考之用。

在任何情况下，本公司不对任何人因使用本报告中的任何内容所引致的任何损失负任何责任，投资者需自行承担风险。