

唐宋带钢指数报告

河北唐宋大数据产业股份有限公司



2026年5月7日

目录

CONTENTS

- 1 唐宋带钢价格指数
- 2 其他地区带钢、焊管价格
- 3 唐山带钢成本利润
- 4 焊管成本利润
- 5 价差
- 6 算法
- 7 带钢库存走势图
- 8 带钢轧线开工率走势

带钢、管材市场分析及预测

今唐山小窄带主流报价涨10元/吨，整体成交一般偏弱。中宽带瑞丰出厂降10元吨，东海出厂持稳，午后市场355系列含税资源报价3340-3350元/吨左右，较昨涨10元/吨，午后期货盘面震荡偏强运行，黑色系品种集体回暖提振市场信心，现货交投氛围随之改善，市场成交尚可，低价资源出货顺畅。

明日预测：预计明日带钢价格或坚挺。

今日焊管市场价格主稳个调。其中，天津地区直缝管出厂报价3590元/吨，唐山地区直缝管出厂报价3500元/吨，架子管裸价报3180-3200元/吨。期螺震荡走高影响，带钢价格涨势趋缓，管材报价多谨慎，终端采购对于高价资源接受度有限，多按需采购为主，整体成交表现一般。

明日预测：预计明日焊管市场价格或稳中整理。

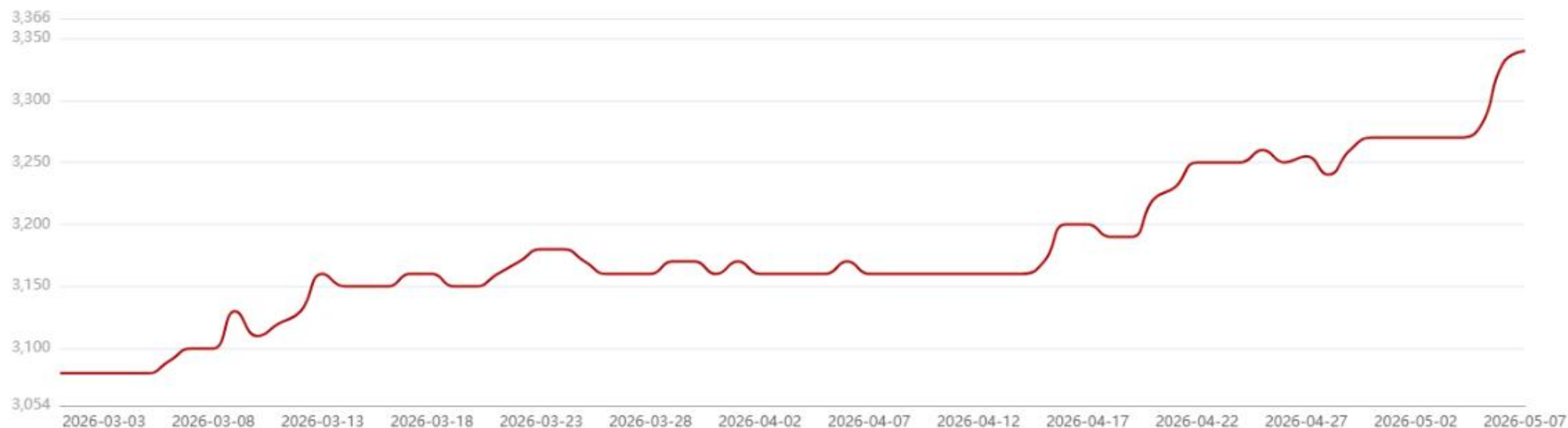
一、唐宋带钢价格指数

7日唐宋带钢价格指数3340元/吨，较昨涨10；4月26日至今均价为：3275元/吨，至5月25日均价为：3314元/吨。

唐宋带钢现货价格指数 **3340** +10

📈 📊 📅 📄

■ 唐宋带钢现货价格指数



二、带钢、焊管价格：

品种	报价类型	地区	最新价格	较昨涨跌	付款方式
带钢	出厂价	天津	3360	+10	现金含税
	市场价	无锡	3440	-10	现金含税
		乐从	3460	0	现金含税
焊管	出厂价	天津	3590	0	现金含税

三、唐山带钢成本利润：

品种(唐山)	调查成本	今日价格	盈亏额
带钢	3080-3160	3330	盈利170-250
窄带(调坯)	3420	3340	亏损80

四、焊管成本利润：

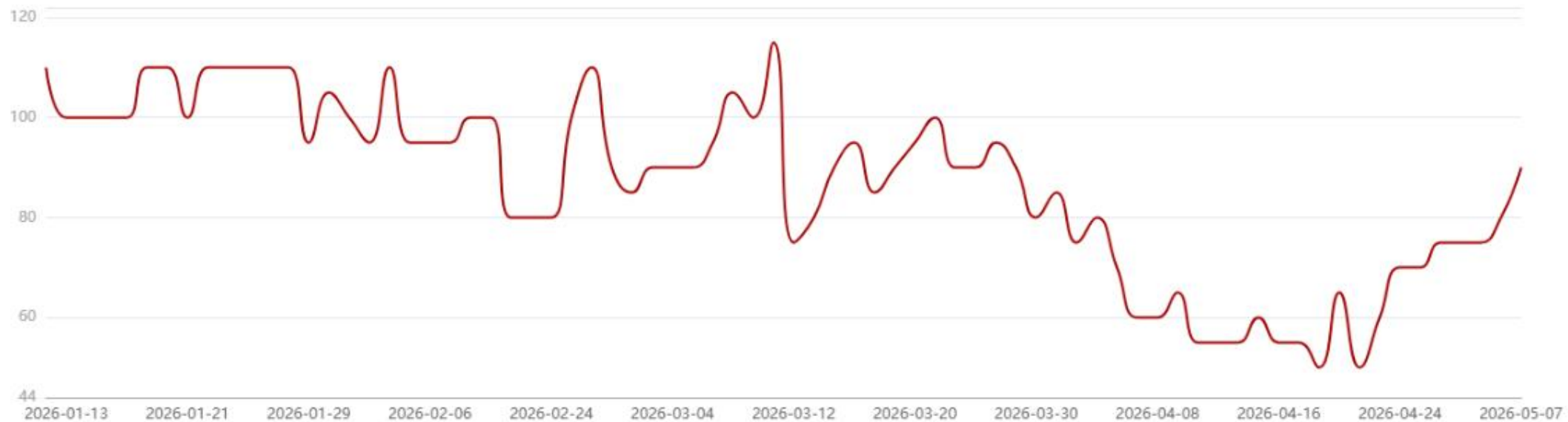
地区	即时成本	今日价格	盈亏额
唐山	3530	3500	亏损30
天津	3560	3590	盈利30

五、价差 - 卷带差：

热卷-带钢价差_唐山 (元/吨) **90** +10



■ 热卷-带钢价差_唐山 (元/吨)



价差-带坯差:

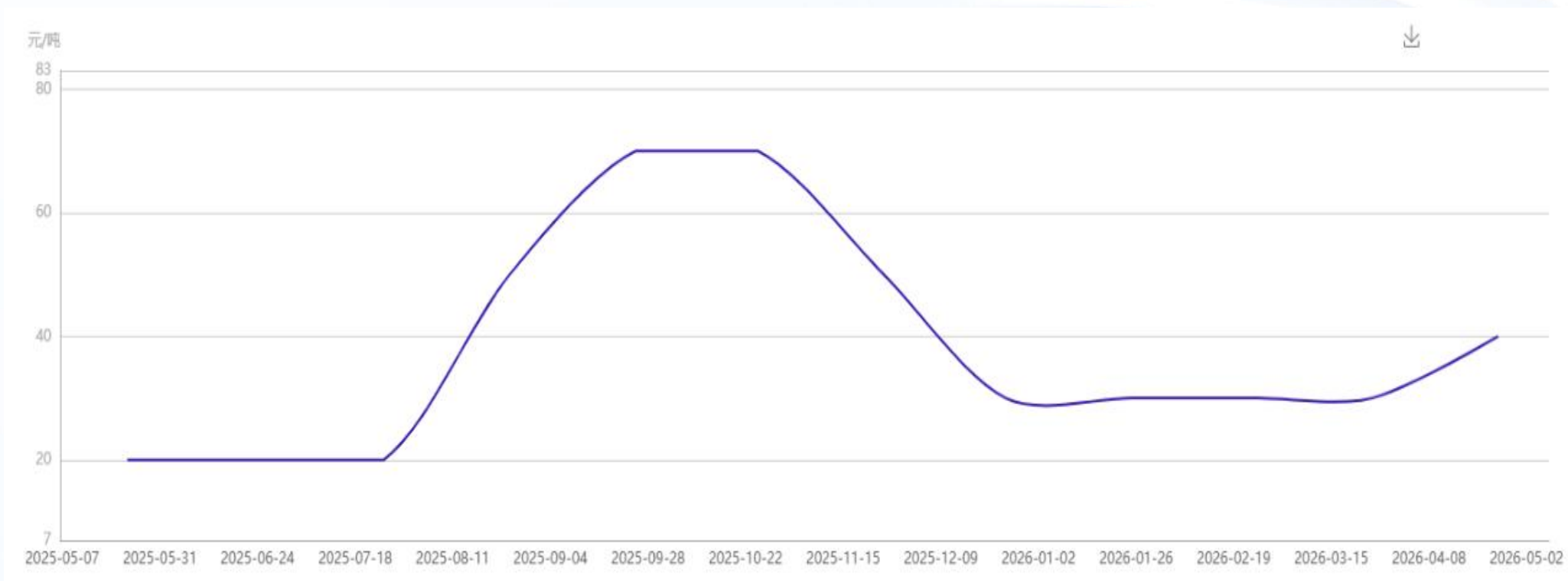
带钢-钢坯价差_唐山 **155** -15



带钢-钢坯价差_唐山



价差 - 华北带钢结算宽带与窄带月结均价差



六、算法 - 统计套利:



指标	带钢_唐山-热卷主力
当期值	-162
2sd*80%	-70.19
-2sd*80%	-208.03
结论	观望

推荐做多		占比	0.00%
推荐做空		占比	0.00%
推荐观望	估值模型, 统计套利, 组合策略	占比	100.00%
结论		推荐观望	

算法 - 估值模型:

带钢_唐山-热卷主力价差 (元/吨) 带钢_唐山-热卷主力价差 (元/吨) _120_80.0 带钢_唐山-热卷主力价差 (元/吨) _120_20.0

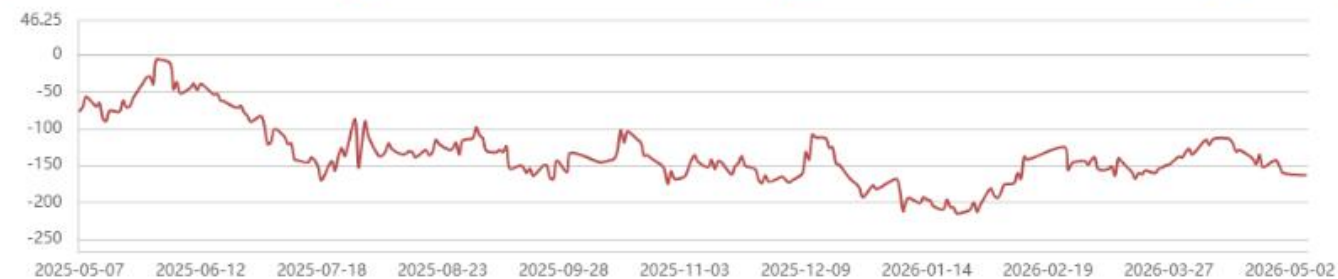


指标	带钢_唐山-热卷主力
当期值	-162.00
<=0.2	(-215.00,-181.2]
(0.2,0.8)	(-181.2,-138)
>=0.8	[-138,-108.00)
结论	观望

推荐参数		占比	0.00%
推荐策略		占比	0.00%
推荐逻辑	估值模型, 统计套利, 组合策略	占比	100.00%
结论		推荐观望	

算法分析：

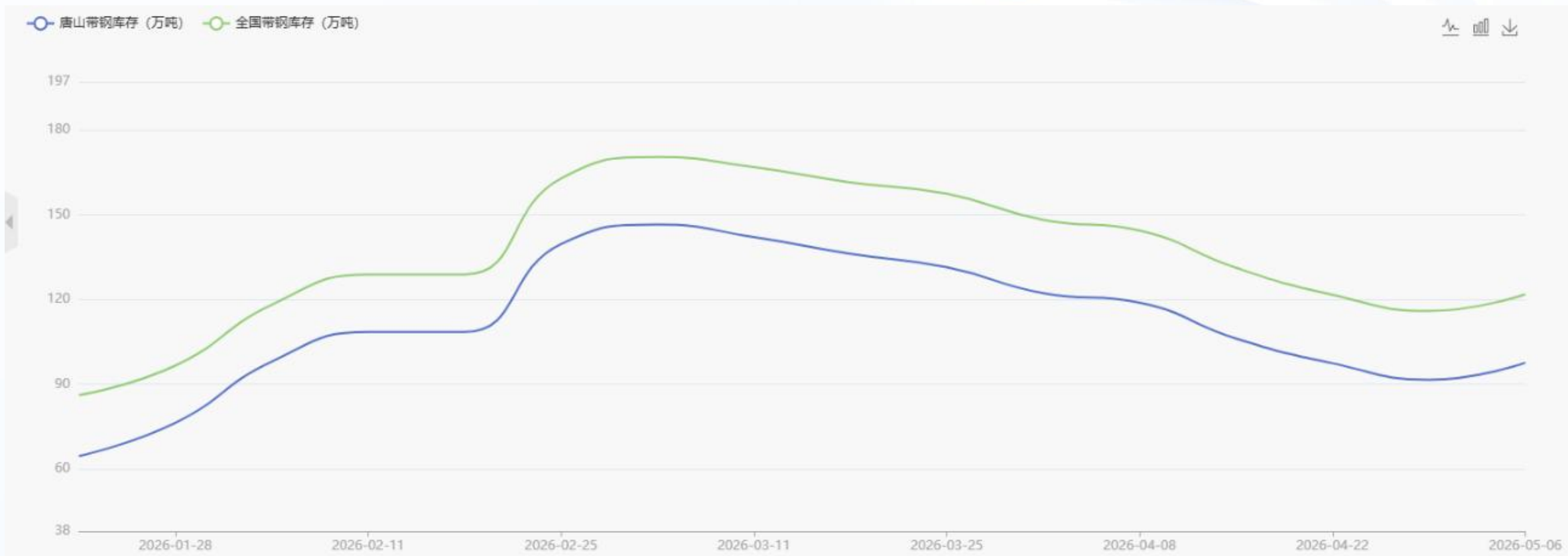
带钢_唐山-热卷主力价差 (元/吨) 带钢_唐山-热卷主力价差 (元/吨) _macd 带钢_唐山-热卷主力价差 (元/吨) _dif 带钢 ◀ 1/2 ▶



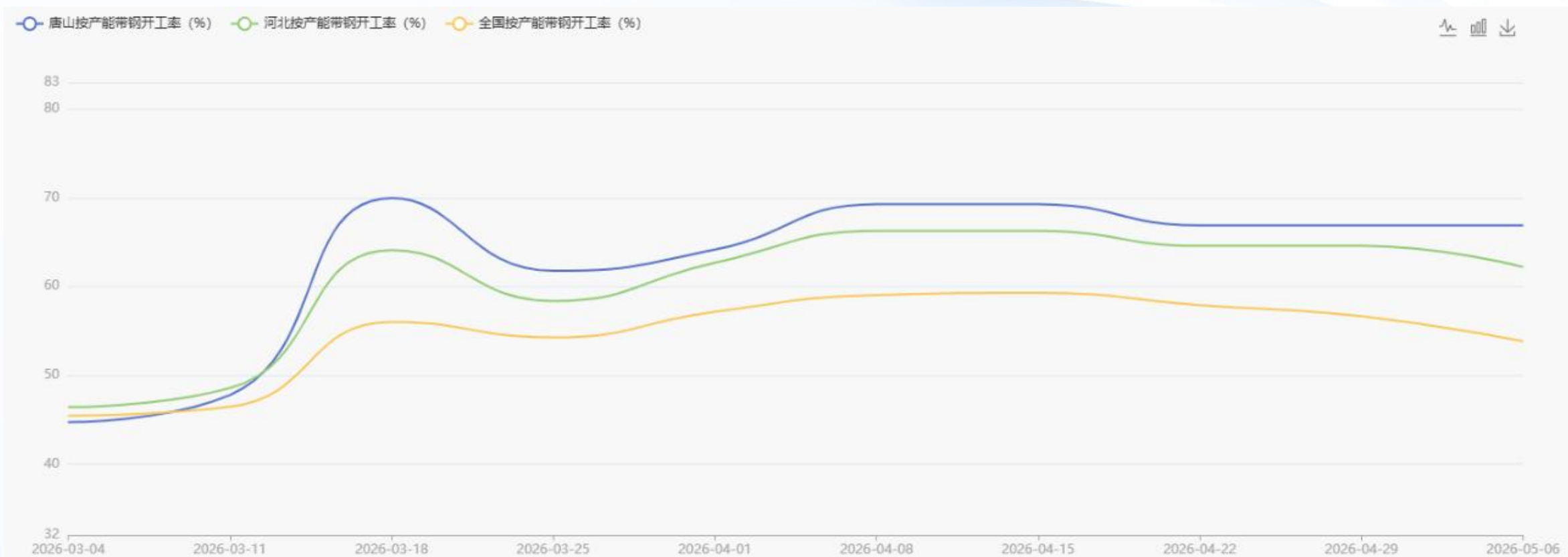
指标	带钢_唐山-热卷主力
当期值	-162
20_50_10_macd	-4.54
20_50_10_dif	2.38
20_50_10_dea	6.92
结论	向下

推荐做多		占比	0.00%
推荐做空		占比	0.00%
推荐观望	估值模型, 统计套利, 组合策略	占比	100.00%
结论		推荐观望	

七、带钢库存走势图：



八、带钢轧线开工率走势：



免责声明

本报告由河北唐宋大数据产业股份有限公司（以下简称“本公司”）制作及发布。

本报告仅供本公司的客户使用。本公司不会因接收人收到本报告而视其为客户。

本报告基于本公司及其研究人员认为可信的公开资料或实地调研资料，反映了作者的研究观点，力求独立、客观和公正，结论不受任何第三方的授意或影响。但本公司及其研究人员对这些信息的准确性和完整性不作任何保证，且本报告中的资料、意见、预测均反映报告初次公开发布时的判断，可能会随时调整。

在任何情况下，本报告中的信息或所表述的意见并不构成对任何人的投资建议，也没有考虑到个别客户特殊的投资目标、财务状况或需求。客户应考虑本报告中的任何意见或建议是否符合其特定状况，若有必要应寻求专家意见。本报告所载的资料、工具、意见及推测只提供给客户作参考之用。

在任何情况下，本公司不对任何人因使用本报告中的任何内容所引致的任何损失负任何责任，投资者需自行承担风险。