

唐宋铁矿石价格指数

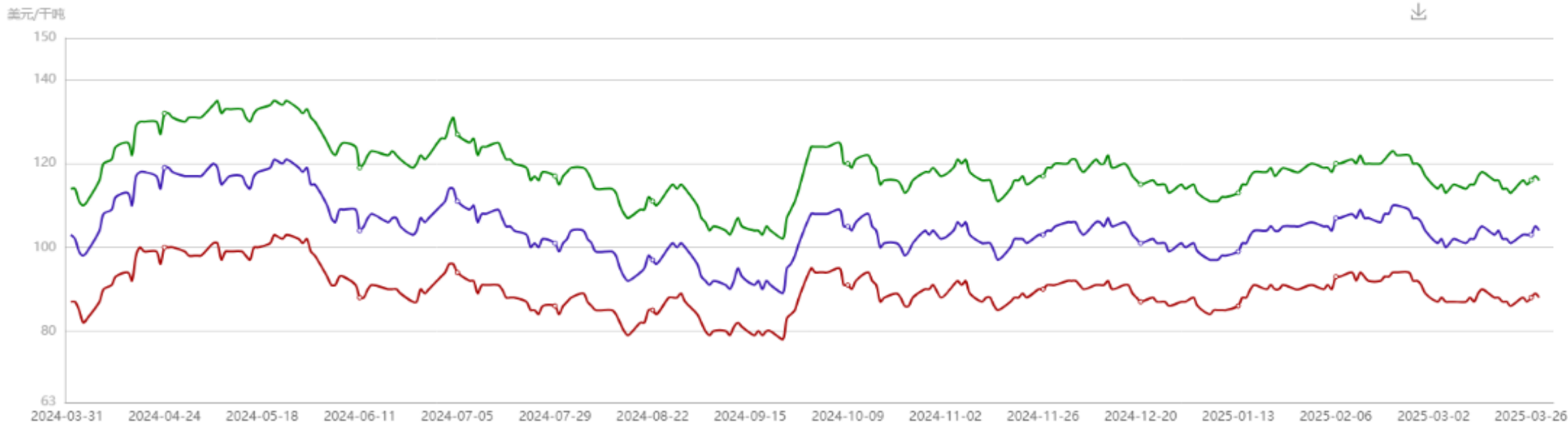
唐宋大数据

2025-03-31

唐宋铁矿石价格指数

分类	指标名称	当期值	涨跌值	当月均价
港口现货指数(RMB)	62%铁矿石港口现货指数	790	-10	789.76
	58%铁矿石港口现货指数	685	-10	691.76
	65%铁矿石港口现货指数	865	-10	874.48
港口现货指数(USD)	62%铁矿石港口现货指数	108.95	-1.2	

■ 58%进口矿指数 ■ 65%进口矿指数 ■ 61.5%进口矿指数



唐宋铁矿石港口现货价格指数

品种	曹妃甸	日照港	天津港
PB粉(61.5%)	785	773	795
纽曼粉(61.7%)	775	770	770
金布巴粉(60.5%)	740	728	735
麦克粉(60.5%)	755	755	760
超特粉(56.5%)	635	635	639
卡粉(65%)	865	870	875

品种价差

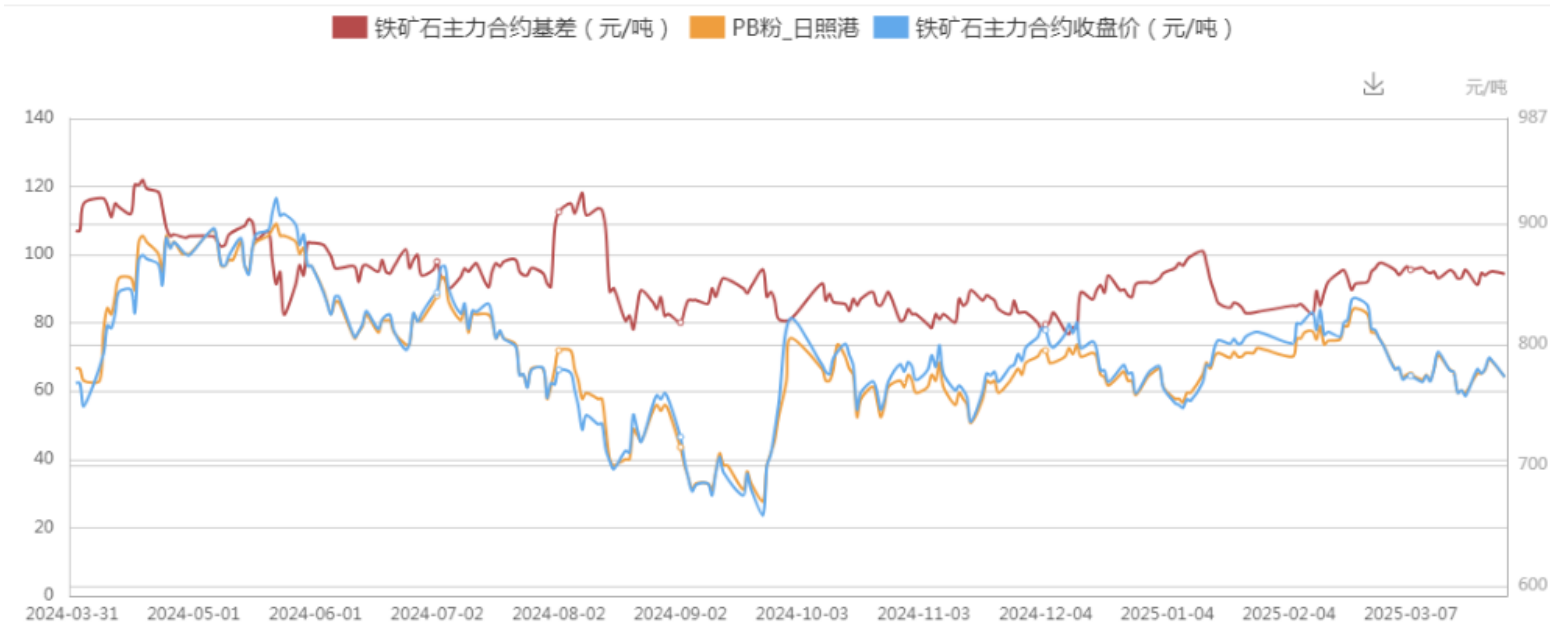
品种	曹妃甸	日照港	天津港
PB粉-超特粉	150	138	156
PB粉-金布巴粉	45	45	60
PB块-PB粉	100	127	105
卡粉-PB粉	80	97	80
卡粉-超特粉	230	235	236

成交汇总

港口	品种	价格	备注
京唐港	PB粉	787	中午
	PB粉	780	
	混合粉	680	
曹妃甸港	纽曼筛后块	910	
	巴混	797	
	PB粉	782	盘中
	超特粉	638	
天津港	麦克粉	763	
黄骅港	卡拉拉精粉	855	
	卡粉	875	
岚桥港	卡拉拉精粉	775	
日照港	PB粉	772	中午

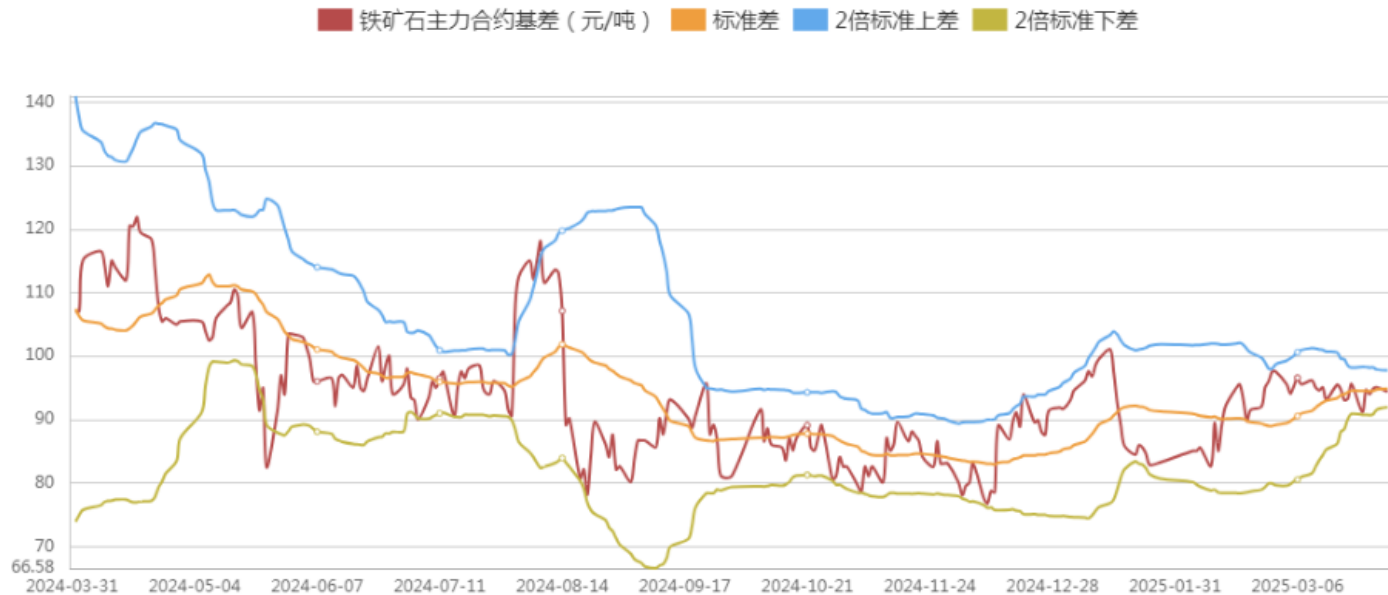
今连铁震荡走弱，主力合约跌1.47%。贸易商报价积极性一般，钢企采购以按需补库为主，港口现货价格较上周五降10-12元/吨。港口库存高位，供应端偏宽松；旺季终端需求恢复速度不及预期，钢企采购活动谨慎，市场观望情绪增加。预计明日进口矿价格震荡调整运行。

铁矿石主力基差



名称	铁矿石主力合约基差 (元/吨)	
最新数值	94.4	
较昨日涨跌	-0.69	
较昨日涨跌幅	-0.73%	
30日数值	最高值	96.6
	最低值	91.2
	平均值	94.66
90日数值	最高值	101.1
	最低值	82.66
	平均值	92.52
年内数值	最高值	101.1
	最低值	82.66
	平均值	92.52
历史数值	最高值	733.18
	最低值	-17.73
	平均值	120.52

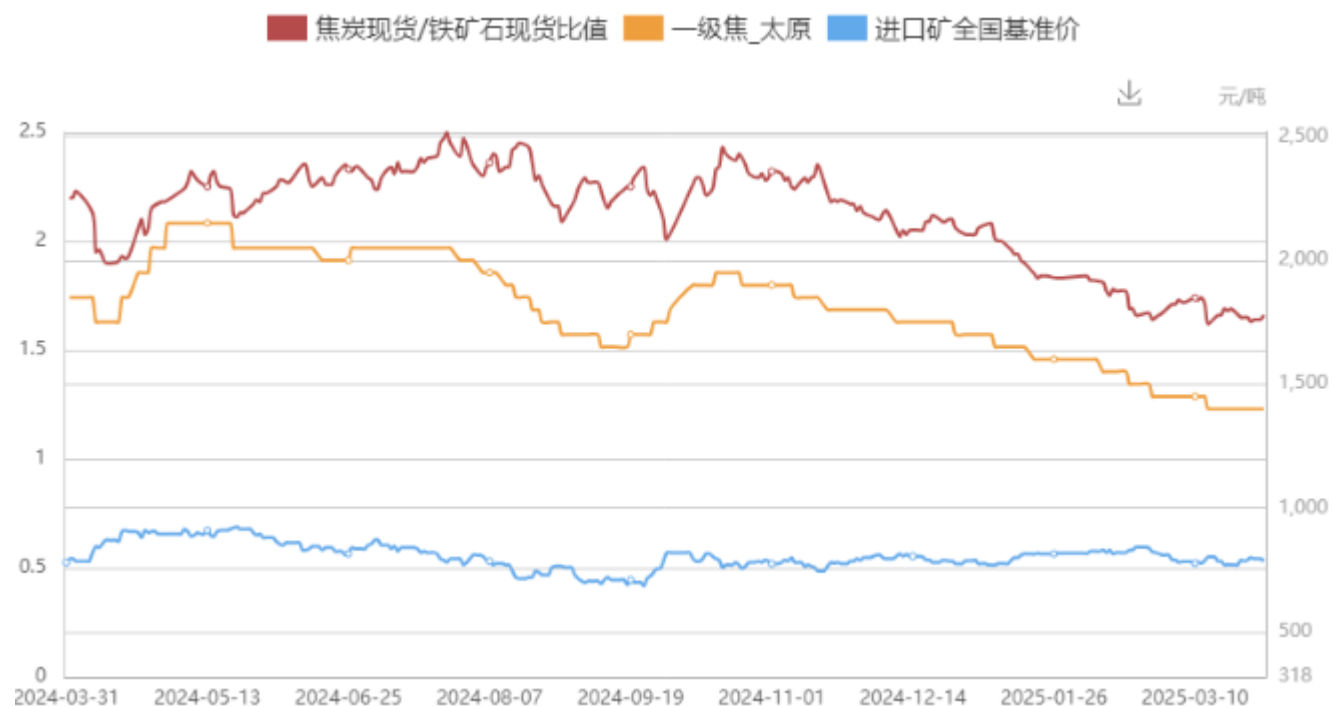
算法分析



指标	铁矿石主力基差
当期值	94.4
2倍标准下差	91.95
标准差	94.85
2倍标准上差	97.76
结论	看空

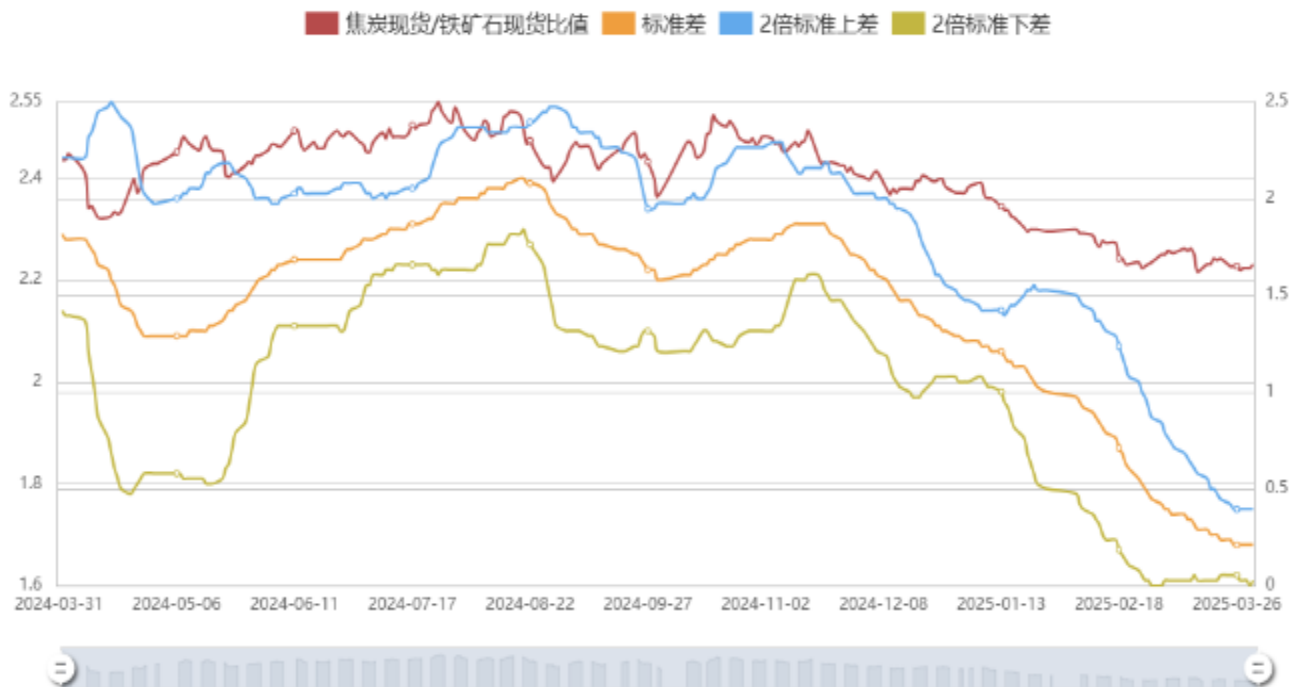
推荐做多		占比	0.00%
推荐做空	BBI多空指数, 统计套利, RSI相对强弱指标, C系统	占比	66.67%
推荐观望	季节性套利, 估值模型	占比	33.33%
结论	铁矿石主力基差: 推荐做空		

焦矿比



名称		焦炭现货/铁矿石现货比值
最新数值		1.66
较昨日涨跌		0.02
较昨日涨跌幅		1.22%
30日数值	最高值	1.74
	最低值	1.62
	平均值	1.68
90日数值	最高值	2.08
	最低值	1.62
	平均值	1.78
年内数值	最高值	2.08
	最低值	1.62
	平均值	1.78
历史数值	最高值	6.33
	最低值	1.56
	平均值	2.62

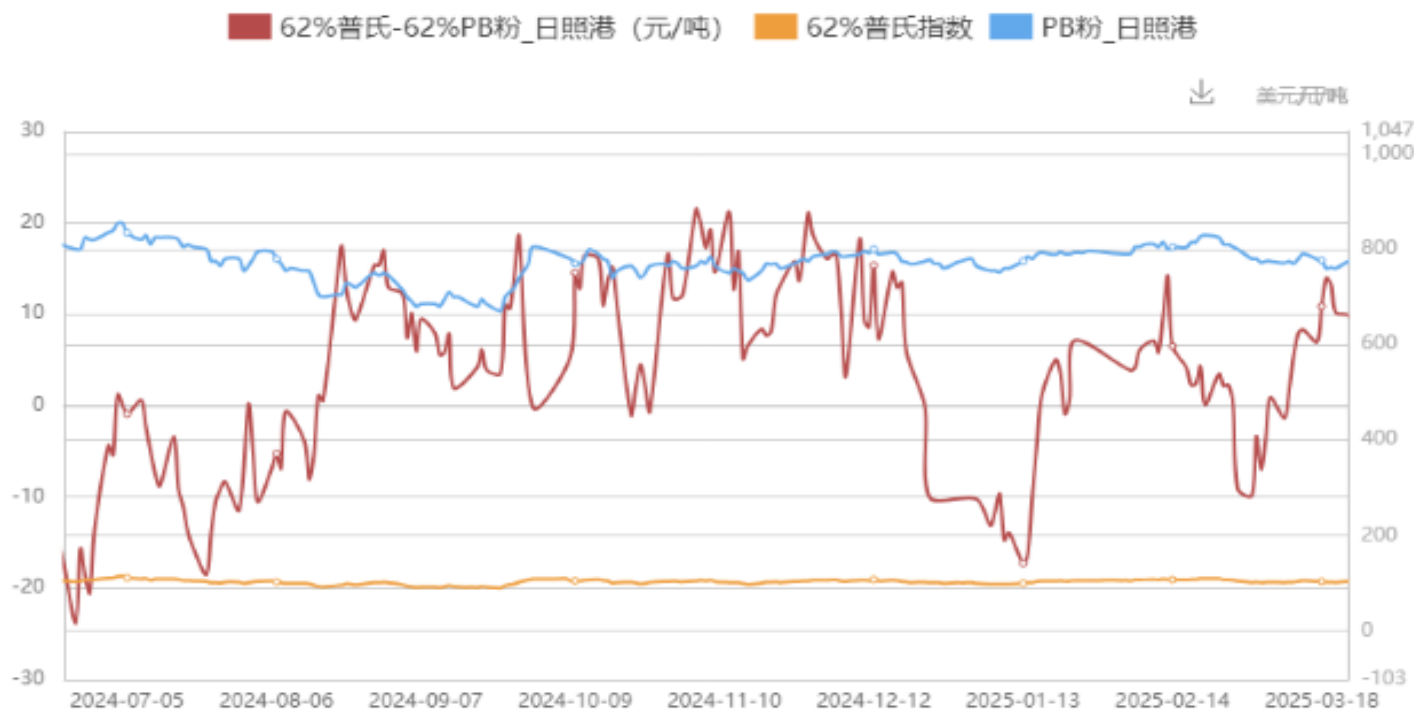
算法分析



指标	焦炭/铁矿石
当期值	1.66
2倍标准下差	1.61
标准差	1.68
2倍标准上差	1.75
结论	看空

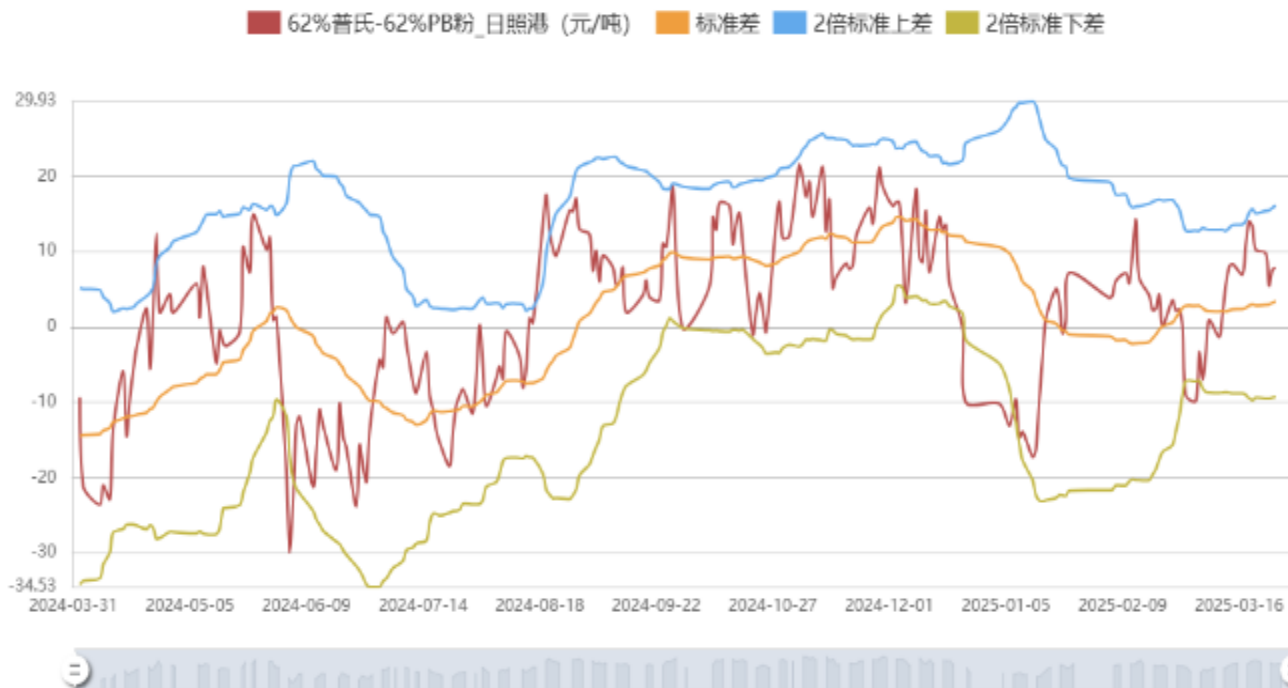
推荐做多	季节性套利, BBI多空指数, RSI相对强弱指标	占比	50.00%
推荐做空	估值模型, 统计套利	占比	33.33%
推荐观望	C系统	占比	16.67%
结论	焦炭/铁矿石: 推荐观望		

62%普氏与日照港PB粉价差



名称	62%普氏-62%PB粉_日照港 (元/吨)	
最新数值	7.81	
较昨日涨跌	0.24	
较昨日涨跌幅	3.17%	
30日数值	最高值	13.96
	最低值	-9.89
	平均值	4.46
90日数值	最高值	14.2
	最低值	-17.24
	平均值	0.95
年内数值	最高值	14.2
	最低值	-17.24
	平均值	0.95
历史数值	最高值	93.87
	最低值	-143.43
	平均值	-2.19

算法分析



指标	62普氏-62PB粉_日照港
当期值	7.81
2倍标准下差	-9.32
标准差	3.39
2倍标准上差	16.1
结论	看多

推荐做多	BBI多空指数, 统计套利, C系统	占比	50.00%
推荐做空	RSI相对强弱指标	占比	16.67%
推荐观望	季节性套利, 估值模型	占比	33.33%
结论	62普氏-62PB粉_日照港: 推荐观望		

钢矿动态

1. 鞍钢股份3月30日公告，2024年营业收入1051.01亿元，同比下降9.06%；归属于上市公司股东的净利润为亏损71.22亿元，上年同期亏损32.55亿元；基本每股收益-0.759元；不进行利润分配。
2. 2025年03月24日-03月30日中国47港到港总量2372.3万吨，环比减少267.3万吨；中国45港到港总量2243.6万吨，环比减少267.0万吨；北方六港到港总量1049.5万吨，环比减少191.2万吨。
3. 陕钢集团汉钢公司瞄准新能源装备市场需求及下游客户需要，开展厚度60mmQ355ND风电钢板研发，一季度向省内风电用钢企业累计交付约2000吨，填补了陕西省高端风电用钢产品空白，为新能源装备制造提供了高品质钢铁材料支撑。

指数说明

1.指数名称

(1) 唐宋进口矿港口现货指数(RMB)； (2) 唐宋进口矿港口现货指数(USD)

2.铁矿石指数内容介绍

(1)铁矿石港口现货价格指数(RMB)代表了以人民币计价，包括矿山、贸易商和钢厂之间在中国港口贸易的进口铁矿石交易价格。

(2)铁矿石港口现货价格指数(USD)是用现货人民币价格折算成美元价格。

计算这些指数时使用的信息来源包括矿山成交、主要铁矿石交易平台的交易、私人谈判以及贸易商和钢铁厂之间的交易、询盘和报盘。

目前港口现货价格指数包括曹妃甸港口现货价格，现金含税车板价，计价单位：元/吨。

58%粉矿港口现货价格（FMG混合粉）

62%粉矿港口现货价格（PB粉+5）

65%粉矿港口现货价格（卡拉加斯粉）

3.指数计算

唐宋旨在为市场提供一个准确追踪每日价格变化的公允价格。因此，若有足够的提交数据，每个指数的最终值都是标准化成交样本的成交量加权平均值。如果某一特定指数的成交提交数量不足，唐宋也会使用可成交价格、询盘和报盘数据,此情况下，成交，询盘，报盘，三个价格都会基于数量加权计算。

4.指数发布

唐宋会在每个工作日发布指数。指数会在中国钢铁产业网以及手机 app、微信企业号上发布。每个工作日 17：15更新。

免责声明

本报告由河北唐宋大数据产业股份有限公司（以下简称“本公司”）制作及发布。

本报告仅供本公司的客户使用。本公司不会因接收人收到本报告而视其为客户。

本报告基于本公司及其研究人员认为可信的公开资料或实地调研资料，反映了作者的研究观点，力求独立、客观和公正，结论不受任何第三方的授意或影响。但本公司及其研究人员对这些信息的准确性和完整性不作任何保证，且本报告中的资料、意见、预测均反映报告初次公开发布时的判断，可能会随时调整。

在任何情况下，本报告中的信息或所表述的意见并不构成对任何人的投资建议，也没有考虑到个别客户特殊的投资目标、财务状况或需求。客户应考虑本报告中的任何意见或建议是否符合其特定状况，若有必要应寻求专家意见。本报告所载的资料、工具、意见及推测只提供给客户作参考之用。

在任何情况下，本公司不对任何人因使用本报告中的任何内容所引致的任何损失负任何责任，投资者需自行承担风险。

报告主编：王亚男

责任编辑：

联系电话：191-3360-7122

7*24小时客服电话：
400-6565-958

